



**Rondreis ZUID-
AFRIKA, NAMIBIË,
BOTSWANA &
ZIMBABWE - 26
dagen**

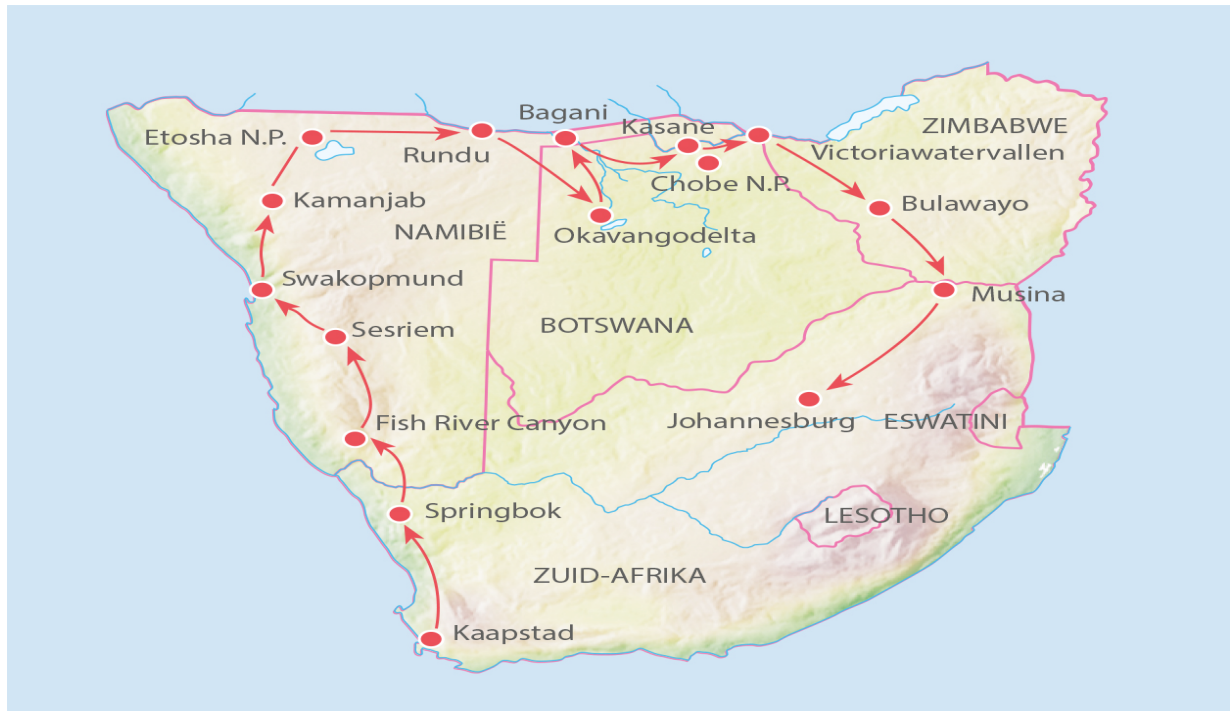
Rondreis ZUID-AFRIKA, NAMIBIË, BOTSWANA & ZIMBABWE - 26 dagen

Afrika op z'n best

ZZK 8 - 20 26

Uitgebreide routebeschrijving

Route



Dag tot dag schema

	Vervoer	Route	Overnachting
1	Vliegtuig	Vertrek	Vliegtuig
2	Vliegtuig	Aankomst Kaapstad	Kaapstad
3		Kaapstad	Kaapstad
4		Kaapstad	Kaapstad
5	Truck	Kaapstad - Springbok	Springbok
6	Truck	Springbok - Fish River Canyon	Fish River Canyon (Namibië)
7	Truck	Fish River Canyon - Sesriem	Sesriem
8		Sesriem / bezoek Dune 45, Sossusvlei, Deadvlei en Sesriem Canyon	Sesriem
9	Truck	Sesriem - Solitaire - Walvisbaai - Swakopmund	Swakopmund
10		Swakopmund	Swakopmund
11	Truck	Swakopmund - Skeleton Coast - Himbadorp - Kamanjab	Kamanjab
12	Truck	Kamanjab - Etosha Nationaal Park	Etosha Nationaal Park
13		Etosha Nationaal Park	Etosha Nationaal Park
14	Truck	Etosha Nationaal Park - Rundu	Rundu
15	Truck	Rundu - Okavangodelta	Okavangodelta (Botswana)
16		Okavangodelta	Okavangodelta (Botswana)
17	Truck	Okavangodelta - Bagani	Bagani (Namibië)
18	Truck	Bagani - Kasane / sunset cruise in Chobe Nationaal Park	Kasane (Botswana)
19		Kasane / game drive in Chobe Nationaal Park	Kasane (Botswana)
20	Truck	Kasane - Victoria Watervallen	Victoria Watervallen (Zimbabwe)
21		Victoria Watervallen	Victoria Watervallen (Zimbabwe)
22	Truck	Victoria Watervallen - Bulawayo	Bulawayo
23	Truck	Bulawayo - Musina	Musina (Zuid-Afrika)
24	Truck	Musina - Johannesburg	Johannesburg

	Vervoer	Route	Overnachting
25	Bus, Vliegtuig	Vertrek	Vliegtuig
26	Vliegtuig	Aankomst	Aankomst



Dag 1 Vertrek

Vandaag begint je Koning Aap groepsreis door **Zuid-Afrika**, Namibië, Botswana en Zimbabwe! Je vliegt naar **Kaapstad** waar je, afhankelijk van je definitieve vluchtschema, vanavond of de volgende dag aankomt. Op de luchthaven staat een transfer klaar om je naar je hotel te brengen.

Nb. We raden aan om in Kaapstad zoveel mogelijk Zuid-Afrikaanse randen te pinnen. Je kan namelijk in de overige landen (behalve in Zimbabwe) ook met de Zuid-Afrikaanse rand betalen.

ECHT OP REIS TIP

Local Impact Score

Voor elke reis streven we naar een minimale impact op het klimaat en een maximale positieve impact op de lokale omgeving. Om inzichtelijk te maken welk deel van onze uitgaven en de uitgaven van onze reizigers bij de lokale gemeenschap terecht komt, hebben wij een Local Impact Score ontwikkeld. De Local Impact Score van deze reis is: **63**

[Lees meer over de Local Impact Score.](#)

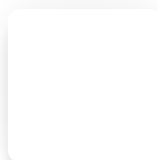



Dag 2 Aankomst Kaapstad

Kaapstad heeft niet alleen een uitzonderlijk mooie ligging, de stad is ook gezegend met zo veel bezienswaardigheden dat je jezelf geen moment zal vervelen. Het is misschien leuk om je verkenning van **Kaapstad** te beginnen bij de overblijfselen uit de vroege jaren van de stad. In het centrum ligt de **Compagniestuin**, de voormalige groentetuin van de **VOC** en tegenwoordig een mooi park. Rondom het park vind je historische gebouwen zoals **Kasteel de Goede Hoop**, de St-George Kathedraal en het **Iziko South African Museum**, het oudste en een van de best bezochte musea van Zuid-Afrika.

Een andere historische wijk is **Bo-Kaap**. Deze wijk werd vroeger de **Maleisische wijk** genoemd omdat de bewoners uit veel voormalige Britse koloniën kwamen. Niet altijd vrijwillig overigens, velen kwamen als dwangarbeider. Tegenwoordig is de wijk een bonte mix van afstammelingen van de vroegere migranten. De huizen zijn er in de meest opvallende kleuren geschilderd en restaurantjes serveren **Kaaps-Maleisische** gerechten.

ECHT OP REIS TIP





Dag 3 Kaapstad

Vrije dag. Denk je aan Kaapstad, dan denk je aan de **Tafelberg**. De top van deze iconische berg is eenvoudig te bereiken met een kabelbaan. Eenmaal boven kun je, bij helder weer, genieten van een geweldig uitzicht over Kaapstad en de oceaan.

Bij Kaapstad denk je ook aan **Nelson Mandela**. Maar liefst 18 jaar van zijn nog veel langere gevangenisstraf bracht hij door op **Robbeneiland**. Het eiland is tegenwoordig een **UNESCO Werelderfgoed** en kan inclusief rondleiding worden bezocht. Tijdens het bezoek aan Robbeneiland bekijk je onder meer de steengroeve en de cel van Nelson Mandela. De ferry naar Robbeneiland vertrekt vanaf het historische **Victoria & Alfred Waterfront**, de vroegere haven van Kaapstad. De oude pakhuizen zijn mooi gerestaureerd en bieden een onderkomen aan leuke restaurantjes en winkeltjes. De voormalige graansilo waarin het **Zeitz Mocaa museum** is gevestigd is zelfs dusdanig opgeknapt dat ook de buitenkant van dit moderne kunstmuseum bezoekers trekt.

Nb1. Wil je Robbeneiland bezoeken, dan dien je zelf online je bezoek te boeken. Het best doe je dit lang van te voren, Robbeneiland is een van de populairste bezienswaardigheden van Kaapstad en er is vaak maar een beperkt aantal plaatsen beschikbaar.

Nb2. De kabelbaan naar de top van de Tafelberg kan buiten dienst zijn wanneer de weersverwachtingen slecht zijn. Ook vindt er jaarlijks in juli en augustus onderhoud aan de kabelbaan plaats, waardoor deze op dat moment buiten dienst is.



Dag 4 Kaapstad

Vrije dag. Je kunt optioneel naar de beroemde, maar ook beruchte **Kaap de Goede Hoop**, de plek waar veel zeelieden zijn omgekomen in legendarische stormen. De kaap zelf is overigens niet zo indrukwekkend, de eer is aan het nabijgelegen **Cape Point**. Dit is een steile klif die als een wig de zee in steekt. In de diepte zie je de schuimende golfslag van twee oceanen die zich hier vermengen. De route naar '**Natuurtuin Kaap die Goeie Hoop**' is op zich al een attractie. De weg is her en der in de rotswand uitgehouwen en vooral het traject bij **Chapman's Drive** is spectaculair. De 'Natuurtuin' is een gebied dat bestaat uit lage planten die onder vaak barre omstandigheden moeten zien te overleven. De oostkant van het schiereiland is zeker zo interessant: het oude plaatsje **Simon's Town** is bijvoorbeeld een bezoekje waard. Op sommige stranden, zoals **Boulders Beach**, leeft een aantal **pinguïns** die je zeker wilt gaan bekijken.



Dag 5 Kaapstad - Springbok

Hoe groot de reisafstanden in **Zuidelijk Afrika** zijn, wordt vandaag duidelijk. Na het ontbijt vertrek je met de truck richting **Namibië**, een lange rit. Nadat je het plaatsje **Citrusdal** bent gepasseerd, reis je door de Cederbergen. Dit gebied staat bekend als de **Rooibosroute** omdat het de enige plaats ter wereld is waar rooibos groeit. Aan het eind van de middag kom je aan in **Springbok**, de belangrijkste stad in de provincie **Noordkaap**. Springbok dankt zijn naam aan de grote aantallen springbokken die er leefden totdat er koper werd ontdekt en mijnen werden geopend.

Nb. Vandaag begint je reis met de truck. De bagage dient achterin de bus in kluisjes te worden opgeborgen. Harde koffers zijn zeer moeilijk tot onmogelijk in deze kluisjes te krijgen. Neem daarom je bagage mee in een weekentas (al dan niet op wieltjes) of rugzak.

ECHT OP REIS TIP

First River Fun Club

Wat ooit begon als een huiswerkbegeleidingsclubje voor kinderen uit Eerste Rivier, een buitenwijk van Kaapstad met veel armoede, problemen met alcohol, drugs en geweld, is uitgegroeid tot een project waar lokaal echt het verschil mee wordt gemaakt! Bij de First River Fun Club vinden kinderen een rustige plek om aan school te werken. Met de jaren is het project groter geworden. Inmiddels is er een crèche voor de allerkleinsten, een bibliotheek en wordt er lesgegeven in kunst, muziek en nog veel meer. Samen met onze lokale agent ondersteunt Koning Aap dit project. Wil je meer weten over de First River Fun Club, klik dan [hier](#).



Dag 6 Springbok - Fish River Canyon

Vanuit Springbok is het minder dan 2 uur rijden naar de grens met **Namibië**. Ook vandaag ben je veel onderweg, maar de omgeving waar de weg je doorheen voert is werkelijk prachtig. Je passeert bergen en **woestijn**, maar ook groene velden waar dankzij de irrigatie van de **Oranjerivier** onder meer druiven worden verbouwd.

Je bestemming voor vandaag is Afrika's grootste en meest adembenemende kloof, de **Fish River Canyon**. De eroderende werking van de Fish River in het rotslandschap heeft na miljoenen jaren een 161 kilometer lange kloof gevormd die op sommige plaatsen een breedte bereikt van 27 kilometer en een diepte van 550 meter. Tegenwoordig staat de rivier bijna het hele jaar (op maart en april na) droog afgezien van wat poeltjes her en der. De allereerste bewoners van het gebied schreven het spectaculaire meanderen toe aan bovennatuurlijke krachten. Volgens een legende van de **San** is de kloof ontstaan toen de **slang Kouteig Kooru** zich terugtrok in de woestijn, op de vlucht voor jagers, en zo diepe sporen in het landschap achterliet. Afhankelijk van de tijd bezoek je de Fish River Canyon vandaag of morgen vroeg in de ochtend.

Nb. Plastic tasjes zijn verboden in de nationale parken in Namibië. Zorg er dus voor, als je naar een nationaal park gaat, dat je geen plastic tasjes in je bagage hebt zitten.

Nb 2. Sinds 1 april 2025 geldt in Namibië een visumplicht. Voor deze reis dien je voorafgaand aan je reis een e-visum aan te vragen. Houd er rekening mee dat het kan voorkomen dat er openthoud is bij de grensovergang.



Dag 7 Fish River Canyon - Sesriem

Indien er gisteren geen tijd meer voor was, begin je vandaag al vroeg om een mooie wandeling bij de **Fish River Canyon** te maken. De brede paden langs de kloof zijn goed begaanbaar en bieden een geweldig uitzicht, vooral aan het begin en aan het eind van de dag.

Na het ontbijt staat er een lange reisdag voor de boeg naar **Sesriem**, dat aan de rand van het **Namib Naukluft Park** ligt. Je rijdt over gravelwegen en passeert de Remhoogte Pas, voordat je aan het eind van de middag aankomt bij de lodge waar je zal overnachten. Het Namib Naukluft Park behoort met zijn 50.000 km² tot een van de grootste en droogste **woestijngebieden** ter wereld. De aanwezigheid van talloze van abrikoos tot dieprood gekleurde **zandduinen**, die een hoogte kunnen bereiken tot wel 300 meter, maken dit gebied een oase van rust en een van de beroemdste bezienswaardigheden van **Namibië**.



Dag 8 Sesriem/ bezoek Dune 45, Sossusvlei, Deadvlei en Sesriem Canyon

Je moet vandaag vroeg uit de veren want er staat een heel mooie dag in het **Namib Naukluft Nationaal Park** op het programma. Je eerste bestemming is **Dune 45**, de meest gefotografeerde duin van dit gebied. Na een stevige klim kijk je vanaf de 150 meter hoge top over de surrealistische, door de wind gevormde rode zandduinen. Het uitzicht op dit onwezenlijke **maanlandschap** loont de moeite!

Je volgende stop is de diep in het Namib Naukluft Park gelegen **Sossusvlei**. De truck rijdt tot aan de parkeerplaats en vervolgens kun je te voet of per optionele shuttle verder. Het is verbazingwekkend hoe zich temidden van zoveel blakerend zand (oplopend tot wel 70 graden!) acacia's en kleinere struiken kunnen handhaven. **Gekko's**, kevers, **kameleons**, hagedissen en andere dieren hebben zich ook aan deze moeilijke leefomgeving weten aan te passen. Een surrealistisch schouwspel biedt zicht op de **Deadvlei**, een zoutmeer aan de voet van enorme zandduinen waarin **gemummificeerde bomen** te zien zijn.

Voor je laatste bestemming vandaag moet eerst een stukje worden gereden. In de nabijheid van **Sesriem** heeft de **Tsachabrivier** een kloof gevormd in het landschap van één kilometer lang en zo'n dertig meter diep: de **Sesriem Canyon**. Deze kloof is zo genoemd omdat er zes ossenhuiden riemen nodig waren om water te putten uit de diepe waterpoel in de kloof. Bij de Sesriem Canyon maak je een eenvoudige maar prachtige wandeling waarna je terugreist naar je overnachtingsplek.



Dag 9 Sesriem - Solitaire - Walvisbaai - Swakopmund

Het huidige **Namibië** was van 1884 tot 1919 een **Duitse kolonie**. De invloeden van die periode zijn nog altijd goed merkbaar. Duitse plaatsnamen, architectuur en **Apfelstrudel** zullen regelmatig je pad kruisen. De lange rit om vanuit Sesriem in Swakopmund te komen voert langs het ruige noordelijke deel van het Namib Naukluft Park. Enorme rotspartijen en gravelvlakten vullen het eindeloze landschap. Je passeert de Gaub- en **Kuisebpas**. Afgezien van een stokstaartje en een grondeekhoorn zul je in deze woestijn weinig leven tegenkomen. Het minder dan 100 inwoners tellende dorpje **Solitaire** heeft het enige tankstation tussen Sossusvlei en Walvisbaai. De ligging van het gehucht, omgeven door eindeloos woestijnlandschap en met her en der een deels vergane oude auto half onder het zand, maakt je korte stop een ietwat vreemde ervaring. Iets buiten Solitaire stop je bij de markering van de **Steenbokskeerkring**, een groot bord vol stickers van reizigers van over de hele wereld. In de loop van de middag bereik je **Walvisbaai**, de belangrijkste haven van Namibië. Je stopt hier niet om, zoals je misschien zou denken, walvissen te spotten, maar om de grote aantallen **flamingo's** die er leven te bekijken. In de Afrikaanse zomermaanden komen er tienduizenden flamingo's naar deze lagune om zich vol te eten. Aan het eind van de middag kom je aan in **Swakopmund**.



Dag 10 Swakopmund

Vrije dag. **Swakopmund** ligt ingeklemd tussen de woestijn en de oceaan en straalt een ontspannen sfeer uit. Het oude havenstadje verwelkomt je met een karakteristieke vuurtoren die hoog boven de koloniale **Duitse huizen** oprijst. De Duitse architectuur vind je terug in talrijke gebouwen zoals het **Woermannhaus**, de Alte Kaserne en het oude treinstation. Je kunt vandaag kiezen uit verschillende optionele excursies. Zo kun je er bijvoorbeeld deelnemen aan een **dolfijntocht** waarbij je overigens niet alleen dolfijnen kunt tegenkomen, maar ook kans maakt pelsrobber en zelfs **walvissen** te spotten! Een andere optionele excursie neemt je mee de zandduinen in om met een **sandboard** staand of zittend van de duinen naar beneden te glijden. Swakopmund kent talloze restaurantjes waar je je dag op een gezellige manier kunt afsluiten. Aan de kust wordt er natuurlijk veel verse vis geserveerd, maar in Swakopmund kun je daarnaast ook uit truisvogelbiefstuk en **Duitse specialiteiten** kiezen.



Dag 11 Swakopmund - Skeleton Coast - Himbadorp - Kamanjab

Een interessante reisdag naar het noorden van Namibië staat vandaag op het programma. Je volgt een deel van de



Skeleton Coast, een van de gevaarlijkste kusten ter wereld die helemaal tot in Angola doorloopt. De harde winden, mistbanken, onvoorspelbare stromingen en woeste branding hebben menig schip doen vergaan en de restanten van verschillende schepen zijn nog steeds zichtbaar. Niet alleen schepen zijn hier in grote aantallen vergaan, ook walvissen stranden vaak aan deze kust. De vele **walvis skeletten** die vroeger op de stranden lagen zijn de reden dat het gebied Skeleton Coast is genoemd. Je maakt een stop bij een van de **scheepswrakken**.

Je trekt de **regio Kunene** in, het voormalige **Kaokoland**. Het landschap is droog, moeilijker begaanbaar en wordt dan ook de laatste wildernis van Namibië genoemd. Dit is het woongebied van de Herero en de Himba. De vrouwen van de **Herero** bevolking vallen op door het dragen van **Victoriaanse jurken**, een kledingstijl die ze na contact met de vrouwen van Duitse missionarissen hebben aangenomen. De **Himba** leven een semi-nomadisch bestaan en zijn herkenbaar aan de bruinrode kleur van hun huid, haar en kleding (vaak alleen een geitenleren rok). Deze rode kleur wordt verkregen doordat ze zich insmeren met een mengsel van rode aarde, kruiden, boomschors en vet ter bescherming tegen het woestijnklimaat. De laatste wildernis van Namibië kent veel schoonheid. Zo bezoek je vandaag nog het **Himbadorp Otjikandero** waar je kennis maakt met de cultuur en de dagelijkse bezigheden van de bewoners. Een bijzonder inkijkje in een van de meest traditionele stammen van Namibië. Aan het eind van de dag kom je aan bij je hotel in **Kamanjab**.

ECHT OP REIS TIP

Otjikandero Himba Village

In de omgeving van Kamanjab bezoek je het Himba dorp Otjikandero, waar je kennis maakt met een van de laatste traditionele stammen van Afrika. Je bezoek aan het dorp is niet alleen erg leerzaam, met de opbrengsten ondersteun je de traditionele manier van leven van de Himba en het lokale weeshuis. Veel **OvaHimba** (het meervoud van Himba) geven er de voorkeur aan geïsoleerd te leven en **Otjikandero** vormt een soort buffer. Hier kunnen buitenstaanders leren over de Himba en dankzij de toeristen hebben de Himba een extra bron van inkomsten. Alle opbrengsten van een bezoek aan het dorp gaan naar een **Trust**. Vanuit dit Trust wordt voedsel gekocht, worden **medische kosten** betaald wanneer traditionele medicijnen niet werken en worden families in nood ondersteund. Otjikandero helpt daarnaast ook bij het afschermen van OvaHimba die geen contact met de buitenwereld willen. In Otjikandero staat een **weeshuis** waar Himbakinderen uit de wijde omgeving worden opgevangen. De inkomsten die voortvloeien uit toerisme ondersteunen ook het weeshuis en de **traditionele scholing** van de kinderen.

Nb. Wil je iets meebrengen om aan de Himba te geven, neem dan vooral geen snoep of speelgoed mee. Producten waar de bevolking echt mee geholpen wordt zijn bijvoorbeeld meel en olie. De reisbegeleider kan hier verder in adviseren.



Dag 12 Kamanjab - Etosha Nationaal Park

Vanuit **Kamanjab** is het nog een paar uur rijden naar het beroemde **Etosha Nationaal Park**. Etosha betekent 'Grote Witte Plaats van Droog Water'. Een naam die ontleend is aan de enorme zoutpannen die het landschap domineren. Al in 1907 werd dit gebied uitgeroepen tot nationaal park. Het enorme natuurgebied beslaat zo'n 23.000 km², bestaande uit **savanne** met centraal daarin gelegen een 'pan' (depressie). Je rijdt het park binnen via de westelijke poort en zal Etosha op dag 14 via de oostelijke poort, na een game drive, weer verlaten. Je eerste overnachtingsplek ligt ongeveer halverwege het park.

ECHT OP REIS TIP

Respect in het wild – Tips

Tijdens deze reis door Namibië, Botswana, Zimbabwe en Zuid-Afrika reis je in gebieden waar het wild de 'baas' is. Je kunt zelf ook bijdragen aan het behoud van kwetsbare ecosystemen evenals de veiligheid van jezelf en anderen:

- Maak zo min mogelijk geluid.
- Fotografeer zonder flits.
- Behoud voldoende afstand tot de dieren, blijf binnen je jeep of bus.
- Geef wild voorrang en achtervolg dieren nooit; respecteer hun natuurlijke gedrag.
- Zet je locatievoorziening uit en deel geen foto's met exacte locatie van de dieren.

Wil je nog meer weten over hoe je respectvol kunt omgaan met wild tijdens je reis? Lees hier meer in ons [blog](#).



Dag 13 Etosha Nationaal Park

Ook vandaag ga je op zoek naar de bijzondere dieren die in **Etosha** leven. Gister heb je het eerste deel van het nationaal park gezien, vandaag reis je door het park naar je volgende overnachtingsplek die in het oosten van Etosha ligt. Rondom de 'pan' en elders in het park groeit een voedzame vegetatie van grassen, vetplanten en **acacia's**, die de voedselbron zijn van duizenden **antilopen**, springbokken, **koedoes**, impala's, zebra's, gnoes en vele **giraffen**, olifanten en **oryxen**. Ook de zeldzame **zwarte neushoorn** laat zich hier regelmatig zien. Al deze vegetariërs trekken natuurlijk ook de carnivoren aan: **leeuwen**, cheeta's, jakhalzen, hyena's en **luipaarden** kun je observeren tijdens de jacht of rustend in de schaduw van de bomen. In het droge landschap van **Etosha Nationaal Park** zijn een aantal permanente **drinkplaatsen** gegraven, waar vooral in de namiddag veel dieren op afkomen. Dit zijn ideale plaatsen om dieren te spotten!

ECHT OP REIS TIP

Wat kun jij doen?

Koning Aap werkt hard om een zo positief mogelijke impact op zijn bestemmingen te hebben. Maar we kunnen het niet alleen. Ben je benieuwd wat jij kunt doen om je reis duurzamer te maken? We hebben een lijst met handige tips samengesteld die terug te vinden is op ons duurzaamheidsplatform FeelingResponsible.org



Dag 14 Etosha Nationaal Park - Rundu


Vandaag zal je het grootste deel van de dag onderweg zijn. In de ochtend verlaat je het Etosha Nationaal Park. De route gaat verder richting de **Caprivistroom**. Deze smalle strook land heeft een historisch karakter. Ooit hebben Duitse kolonialisten getracht 'hun' **Oost- en Zuidwest Afrika** met elkaar te verbinden. De Caprivibevolking staat bekend om haar ambachten; prachtige manden en aardewerk, vervaardigd door vrouwen die zijn georganiseerd in kleine ondernemingen. De Caprivi is veel 'Afrikaanser' dan de rest van **Namibië** en ook wat landschap betreft sluit het veel beter aan bij de noordelijke burens. Tientallen (veelal droge) rivieren die in het hoogland van **Angola** ontspringen, doorkruisen de Caprivistroom en eindigen in de **Okavangodelta**. Vanuit Rundu vertrek je morgen voor het 2-daagse bezoek aan de Okavangodelta.

Omdat Angola aan de overkant van de rivier ligt, willen mobiele telefoons tijdens het verblijf in Rundu nogal eens in de war raken. In Angola is het namelijk een uur vroeger dan in Namibië.



Dag 15 Rundu - Okavangodelta

Na eerst de droogte van het Etosha Nationaal Park te hebben ervaren, ga je vandaag het waterrijke gebied van de **Okavangodelta** bezoeken! Nadat je de grens met **Botswana** bent overgestoken, een doorgaans snelle procedure, reis je naar je overnachtingsplek in de delta. De Okavangodelta is een speciaal gebied omdat het de grootste **binnenlandse delta** ter wereld is. Waar het water van rivieren vooral uitmonden in een delta bij zee, gebeurt dat in Botswana in het binnenland. Het water verspreidt zich over een immens landoppervlakte en verdwijnt vervolgens in de grond. Van bovenaf gezien ziet de Okavangodelta eruit als een gigantische hand met een arm. De vijf 'vingers' zijn de kleinere rivieren die zich verder vertakken. In dit praktisch onbewoonde en ongerepte gebied tref je dan ook een uitbundig **vogel- en wildeleven** aan. Zo komen er wel 350 vogelsoorten, waaronder visarenden, ijsvogels, uilen en de 'hadeda ibis', in dit gebied voor. Je maakt aan het eind van de middag een ontspannen **boottocht** door de Okavangodelta.



Dag 16 Okavangodelta

Je maakt vandaag een **dagexcursie** door de Okavangodelta. Met de boot, wandelend en in een **mokoro**, een uitgeholde boomstam die dienstdoet als kano, verken je dit prachtige natuurgebied. Een zogenaamde '**poler**' duwt je mokoro door het labyrint van stroompjes en riviertjes die omzoomd worden door riet en papyrus. Wist je dat de **Okavangodelta** een van de weinige nationale parken is waarin je wandelend **lierantilopen**, koedoes, waterbokken, **zebra's**, buffels, **nijlpaarden** en olifanten kunt tegenkomen. Let ook goed op het water, **krokodillen** liggen vaak roerloos in het water en geven zo misschien de indruk een boomstam te zijn. Vergeet vandaag vooral niet je muggencrème en verrekijker mee te nemen!



Dag 17 Okavangodelta - Bagani

Vanuit de delta ga je terug naar **Namibië**. Ditmaal reis je naar het smalste stukje van de **Caprivistroom** waar je overnacht in de omgeving van het stadje **Bagani**. De lodge waar je vanavond overnacht ligt aan de rand van de rivier. Hier beleef je het Afrikaanse bush gevoel. Met wat geluk hoor en zie je de Afrikaanse visarend bij de rivier of zie je zelfs een olifant. Bij voldoende tijd kun je vanuit de lodge een aantal optionele excursies ondernemen waaronder een bezoekje aan een **lokaal dorp**, een tocht over de **Okavangorivier** of een game drive in het nabijgelegen **Mahango Nationaal Park**. Je kan er uiteraard ook voor kiezen om te midden van de mooie omgeving waarin je je bevindt, wat te relaxen en misschien zelfs een duik in het zwembad te nemen.



Dag 18 Bagani - Kasane / sunset cruise in Chobe Nationaal Park

Het wordt onderhand routine, want ook vandaag begin je de dag met het oversteken van een grens. Ditmaal is het de grensovergang die het dichtst bij het **Chobe Nationaal Park** in Botswana ligt. Na de grensovergang vervolgt de route naar Kasane. Het stadje **Kasane** is de uitvalsbasis voor een bezoek aan een van Botswana's mooiste wildparken: Chobe Nationaal Park. Je lodge ligt bij de **Choberivier**. Dit garandeert je prachtige uitzichten op een van de belangrijkste levensaders van het gebied.

ECHT OP REIS TIP

Bijzondere souvenirs

Langs de weg die door de smalle Caprivistrip loopt, maak je een stop bij **Mashi Crafts Trading Post**, een handelspost die is uitgegroeid tot een centrum waar handnijverheid van verschillende volkeren uit de omgeving wordt verkocht. Liefhebbers kunnen een kijkje nemen in de galerie waar je onder meer de **vierkante manden** waarmee de Kweebevolking fruit oogst, open manden voor de graanoogst uit het oosten van de Caprivistrip, kettingen van *mbonozaden*, houtsnijwerk en tassen van **palmladeren** zal aantreffen. Mashi Crafts is onderdeel van een NGO die niet alleen de lokale handnijverheid en tradities in stand probeert te houden door het werk van meer dan 300 **ambachtslieden** aan te bieden, maar die ook voorlichting over HIV/Aids geeft en speciaal voor vrouwen workshops organiseert over **spreken in het openbaar**. Waar voorheen alleen mannen leidinggevende rollen in de lokale gemeenschappen hadden, hebben sinds de start van het project in 2005 steeds meer vrouwen een invloedrijke functie verkregen.



Dag 19 Kasane / game drive in Chobe Nationaal Park

Het **Chobe Nationaal Park** is 11.700 km² groot en is zo bijzonder dat het al in 1939 werd uitgeroepen tot beschermd gebied. Het park heeft een zeer divers ecosysteem en daarmee ook een rijke verzameling diersoorten. Doordat het park goed beschermd wordt, herbergt het **grote kuddes olifanten**. Het aantal olifanten is in het **Chobe Park** zelfs zo groot geworden, dat veranderingen in de vegetatie zijn waargenomen.

Vlak na zonsopkomst maak je een game drive met een **4x4 voertuig**. Ondanks dat de concentratie wilde dieren in Chobe Nationaal Park hoog is, is er nooit vooraf te zeggen welke dieren je zal spotten. Je zou vandaag zo maar **olifanten**, nijlpaarden, krokodillen, **buffels**, giraffen, impala's, gnoes, **hartebeesten**, roan-, lier-, en sabelantilopen, waterbokken, koedoes, leeuwen, cheeta's, **bavianen** en nog veel meer dieren kunnen zien. Genoeg dus om naar uit te kijken! Opmerkelijk in het Chobe Nationaal Park is de aanwezigheid van **gieren**. De grote kale bomen zitten vol met grote vogels, die wachten tot roofdieren kadavers achtergelaten.

's Middags geniet je van een lunch en kun je lekker ontspannen aan het zwembad of misschien wel kiezen voor een optionele *game drive*.

Vanavond maak je een '**Sunset Cruise**' over de Choberivier. Aan de oevers van de rivier vind je grote concentraties wild zoals **impala's**, buffels, waterbokken en **puku's**, een antilopensoort die zich nergens anders beter laat spotten dan in dit gebied. Grote kans dat je tijdens de boottocht **nijlpaarden** en krokodillen ziet. Vanuit de boot worden de kuddes olifanten, die meestal uit 15 tot 25 **olifanten** bestaan en onder leiding staan van een vrouwtje, tot op een veilige afstand benaderd. Er is een grote rijkdom aan vogelsoorten te spotten, zoals de aparte hamerkop, de kleurrijke bijeneters, **neushoornvogels** en verschillende soorten **ijsvogels** en ooievaars. Vanaf de boot zie je visarenden een duikvlucht maken.



Dag 20 Kasane - Victoria Watervallen

Het is slechts een korte rit naar de Victoria Watervallen over een goed geasfalteerde weg. Er moet wel een grenspost aangedaan worden die enige tijd kan duren. Aan de grens koop je je visum voor **Zimbabwe**, zorg dat je voldoende US dollars in contanten bij je hebt.

De trekpleister van het gebied dat je zojuist hebt betreden hoor je al van verre. Het geluid van de **Mosi-oo Tunya** (oftewel 'Rook die Dondert') wordt veroorzaakt door de kracht waarmee de **Zambezirivier** over een lengte van bijna 1800 meter breedte ruim 100 meter naar beneden dondert. Gemiddeld valt hier 550.000 kubieke meter water per minuut naar beneden. De waternevel heeft in de nabijheid een dichte vegetatie doen ontstaan, een waar regenwoud. Hier tref je de anders zeer schuwe bosbok aan en een groot aantal apen. Het wereldwonder van de **Victoria Watervallen** zal vast een diepe indruk op je maken. Liefhebbers kunnen vandaag de watervallen alvast bezoeken. Wandelpaden bieden steeds weer verschillende uitzichten op de machtige waterstromen.

Je kunt er natuurlijk ook voor kiezen om het plaatsje **Victoria Falls** wat te verkennen. Het stadje beschikt over een groot aantal bars en hotels waarvan het **Victoria Falls Hotel** het bekendste is. Het werd in 1904 gebouwd en is met haar oude koloniale stijl nog altijd het meest romantische van het land. Een mooie afsluiting van de dag is de optionele boottocht bij zonsondergang over de **Zambezi**. Met de lichtval op haar mooi zie je vanaf het water hoe **nijlpaarden** en krokodillen zich voortbewegen, verschillende vogelsoorten een onderkomen voor de nacht zoeken en groter wild hun dorst aan de oever lest.

Nb. Er is een gebrek aan contante USD in Zimbabwe. Het is niet overal mogelijk in Victoria Falls om USD te pinnen, de pinautomaten zijn veelal leeg. We adviseren je om minimaal 50 USD per persoon per dag te rekenen voor eten en drinken in Zimbabwe (ruim genomen) en dit aan contante USD mee te nemen. Daarnaast dient er rekening gehouden te worden met excursieprijsen. De optionele excursies in Victoria Falls kunnen in contante USD of met creditcard (inclusief toeslag) betaald worden.

Nb2. De mogelijkheid bestaat om de Victoria Watervallen vanaf de Zambiaanse kant te bekijken. Indien je dit overweegt, dien je al bij binnenkomst van Zimbabwe het duurdere Kaza visum te kopen. Het Kaza visum geeft je de mogelijkheid om onbeperkt tussen Zimbabwe en Zambia te reizen. Let op: de overheid van beide landen kan dit combi visum ten alle tijden intrekken. Heb je een Kaza visum en bezoek je Zambia niet, dan kun je bij het verlaten van Zimbabwe beboet worden.



Dag 21 Victoria Watervallen

Vrije dag. Je kunt de **Victoria Watervallen** vandaag op eigen houtje verder verkennen. Zo kun je bijvoorbeeld, mits de hoogte van het water het toelaat, met een rubberboot een deel van de Zambezi afgaan, het zogenaamde '**White Water Raften**'. Of bezoek de **Zambiaanse zijde** van de watervallen. Bij de brug tussen Zimbabwe en Zambia steken veel Zambianen per fiets de grens over om groente en fruit in **Zimbabwe** te verkopen en zakken meel mee terug te nemen waardoor het er vaak gezellig druk is.



Dag 22 Victoria Watervallen - Bulawayo

Vanuit de toeristische hoofdstad van Zimbabwe reis je vandaag naar de tweede stad van het land, **Bulawayo**. Het is een historische stad met koloniale gebouwen, brede lanen en stadsparken. Bulawayo zou best wat van je tijd verdienen, ware het niet dat de bezienswaardigheden in de omgeving van de stad veel meer de moeite waard zijn. In het **Matobo Nationaal Park** leven de laatste wilde **witte en zwarte neushoorns** van Zimbabwe. Sommige van de enorme rotsblokken die je verspreid door het park ziet liggen, zijn voorzien van **rotstekeningen** die tot 13.000 jaar oud kunnen zijn. Je maakt na aankomst een excursie naar het Matobo Nationaal Park en gaat wandelend op zoek naar neushoorns. De excursie is inbegrepen bij de reissom.



Dag 23 Bulawayo - Musina

Vanuit Bulawayo reis je verder zuidelijk naar de **grens met Zuid-Afrika**. Na alle grensformaliteiten, reis je door naar je overnachtingsplaats in de omgeving van **Musina**. Dit is het noordelijkste deel van de regio Limpopo. Afhankelijk van je aankomsttijd, kun je vandaag nog het **Mapesu Private Game Reserve** bezoeken. In dit privé reservaat van maar liefst 72 hectare kun je deelnemen aan een optionele nacht safari of een optionele game drive (morgen in de vroege ochtend). In het Mapesu reservaat leven **43 diersoorten**, waaronder de '**Big Five**', en meer dan 430 vogelsoorten.



Dag 24 Musina - Johannesburg

Vroeg in de ochtend kun je optioneel nog een keer een **game drive** maken. Daarna begint de lange rit naar **Johannesburg**, het eindpunt van je Koning Aap groepsreis door Zuid-Afrika, Namibië, Botswana en Zimbabwe. Johannesburg is de grootste en meest kosmopolitische stad van het land. Het is ook een stad van grote contrasten tussen **nieuwbouw en oude wijken**, tussen arm en rijk, rustige **stadsparken** en verkeersopstoppingen. Veel reizigers laten Johannesburg links liggen en reizen zo snel mogelijk door naar de bekendere bestemmingen, maar zij die er wat tijd doorbrengen blijken vaak verrast door wat de stad te bieden heeft. Vandaag zal er waarschijnlijk geen tijd meer zijn om Johannesburg te verkennen. Liefhebbers kunnen morgen, afhankelijk van het definitieve vluchtschema nog deel nemen aan optionele excursies.



Dag 25 Vertrek

Afhankelijk van je vluchtschema kun je vandaag nog deelnemen aan een laatste optionele excursie. Zo kun je bijvoorbeeld een bezoek brengen aan Pretoria, de stad die eind 19de eeuw door **Voortrekkers** (Nederlands-sprekende boeren in Zuid-Afrika) werd gesticht. In de tijd van **Apartheid** was Pretoria de hoofdstad van Zuid-Afrika en je treft er nog veel statige gebouwen. Bijzonder zijn de **jacarandabomen** die tussen september en november prachtig paars kleuren. Het enorme **standbeeld van Nelson Mandela** bij het Uniegebouw, de zetel van de Zuid-Afrikaanse regering, is een geliefde plek onder toeristen. Dat het beeld hier staat heeft een diepere betekenis. Het was namelijk in **Pretoria** dat Nelson Mandela werd veroordeeld voor het verlaten van het land zonder paspoort. Niet veel later werd hij ook tot levenslang veroordeeld. Een andere optionele excursie brengt je naar **Soweto**, het South Western Township. Tijdens het Apartheid regime was het voor niet-blanken verboden in grote delen van het land te wonen. Zij werden veelal verplicht om in de zogenoemde townships aan de rand van steden te wonen. Soweto is door beroemde bewoners als **Nelson Mandela** en **aartsbisschop Tutu**, maar ook door de Scholierenopstand van 1976, het bekendste township van Zuid-Afrika geworden.

Afhankelijk van je definitieve vluchtschema word je vanmiddag of in de loop van de avond naar de **luchthaven van Johannesburg** gebracht, vanwaar je naar huis vliegt.



Dag 26 Aankomst

Je **Koning Aap groepsreis** Zuid-Afrika, Namibië, Botswana en Zimbabwe zit er helaas op, de herinneringen zullen gelukkig nog lang blijven.

Aanvullende informatie

Wat is inclusief?

- internationale vluchten inclusief ruimbagage
- alle transport per overlandtruck
- hotels en lodges op basis van logies en ontbijt
- lunch op dag 13 (Etosha), dag 15 en 16 (Okavangodelta)
- diner op dag 13 (Etosha), dag 15 en 16 (Okavangodelta)
- entreegelden voor Fish River Canyon / Namib Naukluf N.P. / Himbadorp / Cape Cross / Etosha N.P. / Okavango N.P. / Chobe N.P. / Matopo N.P.
- bezoek aan Himbadorp
- Etosha N.P.: game drives met eigen truckbus
- Okavangodelta: sunset cruise en mokorotocht
- Chobe N.P.: sunset cruise en game drive in 4x4 wagens
- Neushoornwandeling
- Afrikaans- of Engelstalige reisbegeleiding op specifieke vertrekkdata
- luchthavenbelastingen
- brandstofheffing

Wat is exclusief?

- overige maaltijden
- optionele excursies
- overige entreegelden
- visa voor Zimbabwe en Zambia
- foien
- boekings(dossier)kosten
- bijdrage calamiteitenfonds (enkel in Nederland)
- consumentenbijdrage SGR € 5,- per persoon (enkel in Nederland)
- reis- en annuleringsverzekering

Attentie

- Harde koffers zijn niet mogelijk in de truck. Bij 'meer reisinfo' onder het kopje 'Accommodatie en Transport' is meer uitleg te vinden.

- Een eenpersoonskamer is niet mogelijk in de Okavango Delta.

Zakgeld

1100

Excursies

Botswana: Chobe Nationaal Park - Game Drive

Het Chobe Nationaal Park is in de jaren '60 gesticht en is het oudste en meest diverse nationale park van Botswana. Nergens ter wereld is de concentratie van olifanten zo hoog als in Chobe, de kans is dus groot dat je deze enorme dieren tijdens je game drive zal spotten. Benieuwd hoeveel olifanten er in Chobe leven? Volgens de laatste tellingen zijn het er meer dan 120.000! Ook leeuwen worden vaak gezien en met wat geluk spot je ook de andere leden van de Big Five, hyena's antilopen, zebra's en meer! Liefhebbers van vogels komen in de maanden tussen augustus en april het beste tot hun recht. Misschien zie je de koritrap wel, met een gewicht tot 19 kg de zwaarste vliegende vogel ter wereld! Je maakt je game drive door het Chobe Nationaal Park in open jeeps en onder begeleiding van een ervaren gids/chauffeur.

Duur: ongeveer 3 uur

Inbegrepen: transfers van/ naar lodge, vervoer met 4x4 wagens in het park, gids

Niet inbegrepen: entreegeld Chobe Nationaal Park, snacks en drankjes, fooi

Namibië: Bagani - Boottocht

Deze excursie laat je op zeer ontspannen wijze kennis maken met het natuurschoon van de Caprivistroom. Met de boot vaar je over de Okavangorivier naar de Popa watervallen. De watervallen zijn een geliefde plek bij nijlpaarden en krokodillen. Het minimum aantal deelnemers voor deze excursie is 6.

Duur: ongeveer 2 uur

Inbegrepen: vervoer met boot

Niet inbegrepen: snacks en drankjes, fooi

Namibië: Bagani - Game Drive

Niet ver van Bagani ligt het Mahango Nationaal Park. Dit kleine park ziet maar weinig toeristen, maar des te meer wild. Het park ligt op de migratieroute van onder andere olifanten die vanuit Angola naar het zuiden trekken. Naast olifanten kun je er onder andere buffels, luipaarden en leeuwen spotten, vier van de illustere Big Five dus. Het minimum aantal deelnemers voor deze excursie is 4.

Duur: ongeveer 4 uur

Inbegrepen: vervoer

Niet inbegrepen: snacks en drankjes, fooi

Namibië: Sossusvlei - 4x4 Shuttle

De woestijn bij Deadvlei en Sossusvlei is een van de hoogtepunten van een bezoek aan Namibië. Tijdens je reis brengt de truck je tot aan de parkeerplaats. Indien je niet wilt lopen kun je tegen betaling met 4x4 aangedreven voertuigen verder. De shuttle brengt je van de parkeerplaats naar Deadvlei, van Deadvlei naar Sossusvlei en van Sossusvlei weer naar de parkeerplaats. De shuttlebus rijdt ongeveer eens in de 15 minuten.

Duur: ongeveer 3 uur

Inbegrepen: 4x4 transfer van parkeerplaats naar Deadvlei en Sossusvlei

Namibië: Swakopmund - Dolfijntocht

Nadat de gids veiligheidsinstructies heeft gegeven ga je met de boot op pad. Je vaart eerst langs de oesterkwekerijen en met wat geluk zie je hoe deze worden geoogst. Schrik niet als er tijdens het begin van de boottocht pelsrobber of pelikanen aan boord komen om gedag te zeggen. Dit zijn dieren die gered zijn en aan de nabijheid van mensen gewend zijn geraakt. Je vaart naar het Pelican Point schiereiland waar een gigantische kolonie pelsrobber het hele jaar door verblijft. Soms kun je ook jakhalzen zien lopen. De boot draait de open zee op en daar wordt het pas echt spannend wat je allemaal gaat zien: Tuimelaars, Havisidedolfijn, schildpadden, maanvissen en in het juiste seizoen zo maar een walvis? Wees je er wel van bewust dat je op zoek gaat naar wilde dieren. Er kan dus geen garantie worden gegeven over wat je tijdens de boottocht zal tegenkomen. Op de weg terug naar de haven kun je genieten van kleine hapjes, verse oesters en een kleine versnapering.

Duur: ongeveer 4,5 uur

Inbegrepen: Schipper, gids, welkomstdrankje, lichte lunch

Niet inbegrepen: transfers van/ naar hotel, overige drankjes en fooi

Namibië: Swakopmund - Sandboarden

De zandduinen van Namibië zijn een lust voor het oog, maar wil je meer, dan kun je 's ochtends gaan sandboarden. Vanuit Swakopmund word je naar de zandduinen gebracht waar je een moeilijke keuze wacht. Ga je liggend sandboarden of staand? Kies je voor de liggende variant, dan heb je 6 verschillende hellingen om vanaf te glijden. De staande variant doet aan snowboarden denken, is ongeveer €6 duurder dan de liggende variant en heeft 2 hellingen om vanaf te glijden.

Duur: ongeveer 4 uur

Inbegrepen: vervoer, materiaal, lichte lunch

Niet inbegrepen: overige snacks en drankjes, fooi

Namibië: Swakopmund - Bezoek Township

Samen met een gids uit het Mondesa Township maak je een tocht door het township van Swakopmund. Op de markt ontmoet je de bewoners en zie je hoe de informele sector werkt. Je wandelt door het township en bezoekt het huis van een Herero dame en komt meer te weten over de Herero in Namibië. Je vervolgt de tour met een bezoek aan de DRC Informal Settlement, de sloppenwijk van het township waar je uitleg krijgt over het ontstaan van dit deel van het township, wie de bewoners zijn en het dagelijks leven. Je bezoekt het vrouwen handnijverheidscentrum en gaat daarna naar het Hafeni Restaurant om wat traditionele hapjes te proberen onder het genot van traditionele a capella muziek. Deze excursie wordt 's ochtends en aan het eind van de middag aangeboden.

Duur: ongeveer 3 uur

Inbegrepen: gids, vervoer, traditionele maaltijd, drankje

Niet inbegrepen: overige snacks en drankjes, fooi

Zimbabwe: Victoria Falls - Sunset Cruise

Een mooie manier om een dag bij de Victoria Watervallen af te sluiten, is door het maken van een boottocht tijdens zonsondergang. Tijdens je tocht heb je kans verschillende vogelsoorten, nijlpaarden, krokodillen en ander wild langs de waterlijn te zien.

Duur: ongeveer 1 uur en 30 minuten

Inbegrepen: boottocht

Niet inbegrepen: transfers van/ naar hotel, maaltijden, drinken en fooi

Zimbabwe: Victoria Falls - White Water Raften

Hou je van water, ben je op zoek naar adrenaline en kun je tegen een stootje? Dan is raften over de Zambezi bij Victoria Falls iets voor jou. Met een zwemjack, een helm en een peddel stap je aan boord van je raft. Samen met je teamgenoten volgt een onvergetelijk spannende tocht langs rapids met alleszeggende namen als The Terminator, The Washing Machine en Judgement Day. Aan het eind van de tocht wacht je een lunch om samen met je mede avonturiers alle indrukken nog eens door te nemen. Tijdens de laagwatermaanden duurt je raftingtocht langer. Dit komt omdat in de periode van hoogwater de eerste 11 rapids te gevaarlijk zijn.

Nb. De maanden januari t/m maart, juli en augustus zijn doorgaans hoogwater maanden. De maanden augustus tot januari zijn laagwatermaanden. De Zambezi wordt gevoed door regenwater waardoor er geen exacte data zijn voor hoog- en laagwaterseizoenen. Bij hoogwater is de excursie ongeveer €10,- duurder dan bij laagwater.

Duur: Bij laagwater ongeveer 7 uur, bij hoogwater ongeveer 5 uur en 30 minuten

Inbegrepen: transfers van/ naar hotel, materiaal, veiligheidsinstructie, lunch en drankje na afloop,

Niet inbegrepen: fooi

Zuid-Afrika: Johannesburg - Bezoek Pretoria

Vanuit Johannesburg bezoek je de administratieve hoofdstad van Zuid-Afrika, Pretoria. De statige gebouwen in de stad ademen een en al geschiedenis. Ook een duistere geschiedenis. Pretoria was namelijk in de tijd van het Apartheidsregime de hoofdstad van Zuid-Afrika. Het grootste standbeeld van Mandela in Zuid-Afrika staat sinds 2013 in Pretoria, bij het Uniegebouw, wat de zetel van de Zuid-Afrikaanse regering is.

Duur: Halve Dag

Zuid-Afrika: Johannesburg - Bezoek aan Soweto

Johannesburg is de grootste stad van Zuid-Afrika. Door zijn slechte reputatie laten de meeste reizigers de stad links liggen, terwijl er genoeg te zien is. Tijdens deze excursie krijg je een eerste indruk van de stad door fotostops bij onder meer Constitution Hill. Daarna reis je door naar Soweto, het grootste township van Zuid-Afrika. Volgens schattingen leeft maar liefst 40% van de bevolking van Johannesburg in Soweto. Aartsbischop Desmond Tutu woont er nog steeds en van 1946 tot 1961 woonde ook Nelson Mandela in Soweto. In Soweto bezoek je het Hector Pieterse Museum, het museum dat vernoemd is naar de 12-jarige scholier die tijdens de scholierenprotesten in Soweto door de politie werd doodgeschoten. Het museum vertelt het verhaal van de opstand waarbij in 1976 in totaal 170 schoolkinderen omkwamen. Ander bekende bezienswaardigheden van Soweto die je tijdens deze tocht zal zien zijn de Orlando Towers, het Mandela House, Reginal Mundikerker en het Freedom Square.

Duur: ongeveer 3,5 uur

Inbegrepen: vervoer in Johannesburg en Soweto, entreegeld Hector Pieterse Museum, gids

Niet inbegrepen: overige entreegelden, eten, drinken, souvenirs en fooi

Zuid-Afrika: Kaapstad - Kaapse Schiereiland en Pinguïnkolonie

Wil je zoveel mogelijk van Kaapstad en omgeving zien, dan is dit de excursie waarmee dat kan. Je bezoekt het beroemde witte strand van Clifton en Camps Bay voordat je naar Hout Bay reist. Dit vissersdorpje aan de rand van Kaapstad is bekend om de visrestaurants en de souvenirmarkt. Liefhebbers kunnen optioneel vanuit Hout Bay een boottochtje naar Seal Island maken om de kolonie pelsrobbers van dichtbij te zien. De boottocht dient ter plaatse te worden betaald. Je vervolgt je excursie met een rit over Chapman's Drive, een prachtige 9 km lange weg tussen Hout Bay en Noordhoek waarbij de weg langs rotsen en zee slingert. Onderweg heb je kans dolfinnen te zien zwemmen. Je bestemming is Kaap de Goede Hoop, het zuidelijkste deel van het Kaapse Schiereiland. Niet alleen is Kaap de Goede Hoop legendarisch vanwege de scheepvaart, je kunt er ook zebra's, antilopen en veel verschillende soorten vogels spotten. Een bezoek aan de Kaap is niet compleet zonder de vuurtoren van Cape Point te hebben gezien. In Boulder's Beach, vlakbij het koloniale stadje Simon's Town, leven meer dan 3000 zwartvoetpinguïns op het strand. Dit is een join-in excursie. Je zal de excursie waarschijnlijk samen met andere (internationale) reizigers maken.

Duur: ongeveer 9 uur

Inbegrepen: Pick-up en drop-off bij het hotel, vervoer tijdens excursie, entreegeld Cape Point Nature Reserve, gids

Niet inbegrepen: entreegeld pinguïnkolonie, entreegeld Seal Island, lunch, drinken, souvenirs en fooi

Zuid-Afrika: Kaapstad - Robbeneiland

Als sinds de tijd van de VOC is Robbeneiland, een eilandje voor de kust van Kaapstad, een beduchte plek die wisselend gebruikt is als gevangenis en leprakolonie. De grootste bekendheid dankt het eiland aan Nelson Mandela, die er maar liefst 18 jaar onder zware omstandigheden doorbracht. Je excursie begint in de Victoria & Alfred Waterfront vanwaar je de ferry naar Robbeneiland neemt. Bij aankomst op het eiland staat er een bus en lokale gids klaar die je langs de bezienswaardigheden van het eiland voeren. Je bezoekt onder meer de begraafplaats voor leprapatiënten, het huis van Robert Sobukwe, de steengroeve en de maximaal beveiligde gevangenis waar Zuid-Afrikaanse vrijheidsstrijders werden opgesloten. Je eindigt je rondleiding op Robbeneiland met een bezoek aan de cel van Nelson Mandela. Dit is een join-in excursie. Je zal de excursie waarschijnlijk samen met andere (internationale) reizigers maken.

Let op: je dient deze excursie zelf rechtstreeks te boeken op de website van Robbeneiland.

Ga hiervoor naar <https://www.robber-island.org.za/tour-types/>

Duur: ongeveer 4 uur

Inbegrepen: ferry, entreegeld, gids

Niet inbegrepen: transfers van/ naar hotel, drinken, souvenirs en fooi

Zuid-Afrika: Kaapstad - Wijntour

Liefhebbers van wijn weten dat er in Zuid-Afrika heel wat goede wijn en bekende wijnhuizen te vinden zijn. Al in de 17de eeuw werden de eerste wijngaarden gesticht rond Kaapstad en dan vooral rond Stellenbosch, in het district Wynland. Je bezoekt vandaag drie verschillende wijngaarden om drie heel verschillende proeverijen mee te maken. Zo zal een van de proeverijen gecombineerd worden met een rondleiding door de wijnkelder, bij een andere wijngaard proef je zowel wijn als kaas en bij de laatste wijngaard wijn en chocolade. Je bezoekt het oude stadje Franschhoek, dat zijn naam dankt aan de voornamelijk Franse Hugenoten die zich er aan het einde van de 17de eeuw vestigden. Dit is een join-in excursie. Je zal de excursie waarschijnlijk samen met andere (internationale) reizigers maken.

Duur: ongeveer 8 uur

Inbegrepen: vervoer vanaf startpunt in Kaapstad naar wijngaarden en vice versa, wijnproeverij en wijnkeldertour, wijn- en kaasproeverij, wijn- en chocoladeproeverij, bezoek aan Franschhoek

Niet inbegrepen: transfers van/ naar hotel, drinken, souvenirs en fooi

Zuid-Afrika: Mapesu - Game Drive

Indien de tijd het toelaat kun je er vanochtend nog een keer op uit. Tijdens deze Game Drive ga je op zoek naar de bewoners van Mapesu Private Game Reserve. Met 43 diersoorten en meer dan 430 soorten vogels, ligt er genoeg moois in het verschiet.

Zuid-Afrika: Mapesu - Nachtsafari

Veel dieren zijn 's nachts actief. Ga mee op een spannende game drive in het donker, op zoek naar wilde dieren.

Duur: 2 uur

Zuid-Afrika: Mapesu - Wandelsafari

Trek je wandelschoenen aan en ga samen met een gids op pad door de Afrikaanse bush. Wandelend zal je de natuur heel anders ervaren dan wanneer je vanuit een jeep of truck een game drive maakt. De gids zal je wijzen op dieren, planten en geluiden die je tot nu toe misschien niet eerder hebt ervaren.

Duur: 3 uur

Informatie over het land

Botswana

Bevolking

Botswana is met 2,2 miljoen mensen en een bevolkingsdichtheid van 3,7 inwoner per km² (in Nederland is dat 482, België 342) een zeer dunbevolkt land. Het is één van de meest verstedelijkte samenlevingen van Afrika.

Bevolkingsgroepen van Botswana: Het grootste deel van de bevolking (80 procent) hoort tot de Tswana. Andere bevolkingsgroepen zijn de Kalanga en Basarwa. De blanken vormen nog geen half procent van de totale bevolking. In Botswana wordt voor de namen van een stam het voorvoegsel 'Ba' gezet. Tswana wordt Batswana. De benaming van het land verwijst naar de naam van de vroegere stam.

Cultuur

De verschillen tussen het moderne stadsleven en het traditionele platteland in Botswana zijn groot. Terwijl de Botswaanse steden haast Europees aandoen, lijkt er op het platteland weinig veranderd. Daar dient de kgotla, de dorpsvergaderplek onder een boom ook vandaag de dag als ontmoetingsplaats. De bijeenkomst wordt doorgaans opgeluisterd met gezang. Mocht er tijdens je aanwezigheid een bijeenkomst plaatsvinden, gedraag je dan respectvol.

Eten en drinken

De gerechten in Botswana zijn een mengelmoes van de traditionele en de Engelse keuken. De *braai* (barbecue) is erg populair. Er wordt sowieso veel vlees, met name rundvlees en wild, gegeten. In Botswana is veel minder fruit dan in de omliggende landen omdat het land te droog en zanderig is. Alles wordt geïmporteerd vanuit Zuid-Afrika. In de grote steden vind je tijdens je [Botswana rondreis](#) restaurants met een internationale keuken: van goedkope pizzarestaurants en snackbars, hele dure exclusieve restaurants, Indiase restaurants tot restaurantjes, waar je lekkernijen als struisvogel- en krokodillenvlees kunt eten. Kraanwater kun je beter niet drinken in Botswana, mineraalwater is overal te koop.

Feestdagen en festivals

Naast Nieuwjaar en christelijke feestdagen (Goede Vrijdag, Pasen, Hemelvaart, Pinksteren, Kerstmis) kent Botswana een aantal nationale feestdagen: Dag van de Arbeid (1 mei), *Seretse Khama Day*, ter herdenking van de eerste president van Botswana (1 juli), Presidentsdag (16 juli), Dag na Presidentsdag (17 juli), Botswanadag (30 september), Dag na Botswanadag (1 oktober), *Goodwill Day* (26 december).

Foien

De reisbegeleiders, lokale gidsen en chauffeurs die voor Koning Aap werken verwachten een fooi, mits ze hun werk naar voldoening gedaan hebben. Een richtbedrag voor je reisbegeleider is 2 à 3 euro per reiziger per dag.

Land en landschap

Botswana is een land met weinig reliëf. Het bestaat voor een groot deel uit een hoogvlakte op zo'n 1000 meter. De savanne loopt geleidelijk over in de Kalahari-woestijn. De Okavango delta is ontstaan doordat de rivier de Okavango vastliep in de Kalahari. Het reusachtig moerasland is een uniek natuurgebied met een rijke flora en fauna wat zeker een bezoekje waar is tijdens je [Botswana rondreis](#).

Religie

Grofweg 70 procent van de Botswanen noemt zich christen. Maar in hun christelijk geloof zijn elementen uit de traditionele godsdiensten, met name voorouderverering, terug te vinden. Het overige deel van de bevolking is animist.

Taal

In Botswana speelt Engels een belangrijke rol. Het is de officiële taal waarin vanaf de vijfde klas van de lagere school les wordt gegeven. In de dagelijkse praktijk spreekt negentig procent van de bevolking een Bantoetaal, het Tswana.

Weer en klimaat

Botswana ligt op het zuidelijk halfrond, waardoor de seizoenen er tegenovergesteld zijn aan die in Nederland. Wanneer het bij ons dus zomer is, is het daar winter. Botswana heeft een subtropisch klimaat en hoort samen met Namibië tot de droogste landen van zuidelijk Afrika. De regenval varieert van 200mm in het zuidwesten tot 650 mm in het noorden. In de zomer, van november tot en met maart, valt de meeste neerslag. De schaarse 'pula' (regen) is zo belangrijk dat Botswana haar geldeenheid er naar heeft vernoemd. In de winter, van juni tot en met augustus, kunnen de temperaturen in Botswana hoog zijn en de nachten bitterkoud. De temperatuurverschillen tussen dag en nacht zijn in de maanden april/mei en september/oktober minder extreem dan in de zomer.

Klimaattabel Botswana: De vier cijfers die telkens worden genoemd zijn van links naar rechts: de maximum temperatuur in graden Celsius, aantal zonuren per dag, aantal dagen per maand met minimaal 1 mm-neerslag per dag en- de gemiddelde temperatuur van het zeewater (indien van toepassing).

MAUN

Maand	T gem	Zon	Regen	T w
Januari	28	8	6	-
Februari	27	7	6	-
Maart	26	8	5	-
April	25	9	2	-
Mei	22	10	1	-
Juni	19	10	0	-
Juli	19	10	0	-
Augustus	22	11	0	-
September	26	11	0	-
Oktober	29	9	2	-
November	28	9	3	-
December	26	6	5	-

Adressen**Consulaat van Botswana in Nederland**

Keizergracht 310, 1016 EX Amsterdam

T 020 420 88 44

I <https://www.nederlandse-ambassade.com>**Ambassade van Botswana in België**

Laan van Tervuren 169, 1150, Brussel

T 02 735 20 70 / 735 61 10

E boteur@gov.bwI www.botswana-brussels.com**Nederlands consulaat in Botswana**

Central Square Offices, New CBD, Office 1.05, Gaborone

T +27124254500 of +267 71631563

I <https://www.netherlandsandyou.nl>

I www.nederlandwereldwijd.nl (Ambassade in Zuid-Afrika)

Belgisch Ere-consulaat in Botswana

Plot 8503 Quartz Road Broadhurst, Gaborone

T +267 3957785/ 9

E belconbot@gmail.com

I <https://southafrica.diplomatie.belgium.be>

Bagage en kleding

Aangezien je een [rondreis door Botswana](#) maakt waarbij je regelmatig je tas in- en uitpakt is het handig om een reistas, rugzak of zachte reiskoffer te gebruiken. We raden je aan om maximaal 16 kilo bagage mee te nemen naar Botswana. Je kunt tijdens de reis altijd zelf het één en ander uitwassen. Ook is het vaak mogelijk tegen een vergoeding de was te laten doen. Verder is een klein rugzakje, een zgn. "day-pack", voor je handbagage ook handig.

Wat betreft je kleding en bagage dien je mee te nemen naar Botswana: luchtige kleding, t-shirts met korte én lange mouwen (in verband met muskieten), minimaal twee tot drie lange broeken eventueel met afritsbare pijpen (spijkerbroek droogt langzaam en loopt zwaar!), dikke trui en/of fleec voor tijdens de rijdagen in de truck en voor de koude nachten (in de maanden juli t/m september zijn de nachten op de hoger gelegen gebieden erg koud!), winddicht regenjack en regenkleding, zwemkleding.

Neem zoveel mogelijk katoenen kleding mee, die niet te zwaar is, goed tegen een stootje kan en makkelijk te wassen is. Het is aan te raden een stel warme en winddichte kleren mee te nemen, want het kan 's avonds behoorlijk afkoelen in Botswana. De zon is scherp in Afrika dus vergeet niet een hoofddeksel mee te nemen. Over het algemeen loopt men op slippers (ook handig voor het douchen), sandalen of sportschoenen of gewoon wat het lekkerst zit.

We vragen je in je kleding respect te tonen voor de lokale cultuur/religie.

Denk verder bij het samenstellen van je bagage bijvoorbeeld aan stevige soepele ingelopen wandelschoenen (goed profiel), makkelijke en lichte loopschoenen of (Teva-) sandalen, badslippers, zaklamp, verrekijker, naaigerei, wasmiddel, dagrugzak, universeel geldige verloopstekker, reis- en taalgids, oordopjes, opblaaskussen, voldoende fotomateriaal, reserve fotobatterijen, toiletartikelen, zwemkleding, zonne- en/of reservebril; het dragen van (m.n. harde) contactlenzen is soms moeilijk door het stof (vergeet de contactlensvloeistof niet!), pet of hoofddoek, wekker, schrijfgerei, handdoeken, een theedoek voor de afwas, plastic (vuilnis)zakken om je kleding schoon te houden en evt. een zakmes.

In de hotels zijn veelal muskietennetten of ventilatoren aanwezig. Waterzuiveringsmiddelen zijn niet nodig, overal kan je goed water in flessen kopen.

Communicatie

Mobiel bellen in Botswana: Botswana beschikt over een mobiel netwerk met dekking in de stedelijke gebieden. In nationale parken is geen dekking. Informeer voor vertrek bij je provider of een roaming overeenkomst met een mobiele telefoonmaatschappij in Botswana (bijv. BeMobile, Mascom of Orange). Een overzicht van de kosten per provider vind je op www.bellen.com. Het internationale toegangsnummer van Nederland is +31, van België +32 en van Botswana is +267.

Internetten in Botswana: De meeste hotels en lodges hebben WiFi. Tentenkampen in natuurparken hebben geen WiFi. In steden en toeristische plaatsen vind je internetcafés. Een handige app die je thuis al kunt downloaden is *Maps.Me*. Met deze app kun je plattegronden downloaden die je vervolgens offline kunt gebruiken.

Elektriciteit

De netspanning in Botswana is 220/240 volt. Voor de stopcontacten is tijdens je [rondreis door Botswana](#) een universele stekker nodig. Je kunt ook ter plaatse een speciale driepolige stekker kopen. Stroomstoringen doen zich niet vaak voor. Toch is het een goed idee voor die gevallen een zaklamp bij je te hebben. Die kan ook van dienst zijn in de parken als je 's nachts naar het toilet moet. Kijk [hier](#) als je wilt zien wat voor stopcontact en stekkers in Botswana

gebruikelijk zijn.

Fotografie

Wil je mensen fotograferen in Botswana, vraag dan altijd eerst om toestemming. Het is ten strengste verboden opnames te maken van de nationale vlag, de president, politieagenten, militairen, kazernes, vliegvelden, havens, stuwdammen, etcetera. Voor het fotograferen van dieren in de wildparken is een telelens van minimaal 200 mm aan te bevelen.

Geldzaken

De Botswaanse lokale munteenheid is de Botswana *pula* (BWP) die weer is onderverdeeld in 100 *thebe*. Er zijn briefjes van 1, 2, 5, 10, 20 en 50 *pula*. Kijk voor de dagkoers op: www.oanda.com.

Pinnen in Botswana: In Botswana kan in steden gepind worden. Bij de ATM's kun je terecht met bankpas met Visa logo. Maar er zijn steeds meer ATM's met Cirrus en/of Maestro logo waar je Maestro bankpas wordt geaccepteerd (o.a. bij Stanbic Bank). Met Visacard en Mastercard kun je bij de meeste grotere winkels en restaurants betalen. Cash dollars of euro's kunnen ter plaatse omgewisseld worden bij banken en wisselkantoren. Probeer ook kleine coupures te krijgen als je geld wisselt, dat is makkelijker bij betalingen omdat er op veel plaatsen vaak geen wisselgeld is.

Gebruik bankpas in Botswana: Om veiligheidsredenen hebben Nederlandse en Belgische banken de bankpassen met Maestro-logo standaard ingesteld op gebruik binnen Europa. Indien je geld wilt pinnen in Botswana dien je deze instelling tijdelijk te wijzigen naar 'Wereld'.

Gezondheid

Hoewel inentingen voor Botswana niet verplicht zijn worden ze beslist aangeraden. Voor de actuele stand van zaken verwijzen we naar www.lcr.nl, de website van het Landelijk Coördinatiecentrum Reizigersadviesing (LCR) dat de richtlijnen uitgeeft voor vaccinaties en preventie van malaria. In België kun je vergelijkbare informatie krijgen op www.wanda.be.

Vaccineren bij je thuis! Bij veel reizen die we aanbieden zijn inentingen tegen de belangrijkste ziekten noodzakelijk. Niet het meest leuke deel van je reisvoorbereiding maar wel onvermijdelijk. Koning Aap heeft in samenwerking met Thuisvaccinatie.nl een oplossing gevonden voor deze vaak tijdrovende klus. In plaats van dat jij naar de GGD of huisarts moet gaan, komt een huisarts bij je thuis op het moment dat het jou schikt om de benodigde inenting te zetten. Thuisvaccinatie.nl is een landelijk werkend vaccinatiecentrum (*enkel in Nederland*). Als je minstens 4 weken voor vertrek contact met hen opneemt, garanderen we dat je gebruik kunt maken van deze unieke service. Een handig alternatief voor de GGD! Maak hier een [afspraak voor jouw vaccinaties](#).

Reisapothek voor Botswana: Neem een kleine reisapothek mee op je [vakantie naar Botswana](#) met daarin o.a. jodium, pleisters, en middelen tegen koorts, diarree, verstopping, insectenbeten, zonnebrand en eventueel een middel tegen reisziekte. Denk ook aan een tekentang, thermometer (onbreekbaar), ORS (*Oral Rehydration Salts*, tegen uitdroging) en vitaminetabletten. Voor de hygiëne op reis o.a. een flesje desinfecteergel en ontsmettingsdoekjes. Als je naar een malariagebied gaat, denk dan aan anti-malaria tabletten en muggenolie met DEET.

Europees Medisch Paspoort: Handig om mee te nemen op je Botswana rondreis is het Europees Medisch Paspoort, een document waarmee je in urgente situaties veel problemen kan voorkomen. Het paspoort is opgesteld in elf talen, waardoor de hulpverlener (in het buitenland) eenvoudig de gegevens van de patiënt, zijn of haar ziekten, aandoeningen en medicijngebruik kan opzoeken. Ook is vermeld wie de behandelende arts is en wie er in dringende gevallen gewaarschuwd kan worden. Het medisch paspoort is onder andere verkrijgbaar bij huisarts, de Reisdokter, apotheek en GGD.

Preventieve maatregelen voor je Botswana rondreis: Bij aankomst in Botswana is het zaak de tijd te nemen om te acclimatiseren. Wees voorzichtig met zonnen en zet bij uitstapjes in de volle zon iets op je hoofd. Omdat je in de droge hitte ongemerkt veel vocht verliest, moet je steeds veel blijven drinken en wat extra zout op je eten strooien. Warme dranken zijn over het algemeen beter dan ijskoude. Je maag en darmen worden dan minder belast. Het water uit de kraan kun je beter niet drinken. Vind hier meer informatie over [gezond op reis](#).

Openingstijden

Winkels in Botswana zijn doorgaans van maandag tot en met zaterdag geopend van 8.30 tot 17 uur. Banken en postkantoren in Botswana zijn over het algemeen van 9.00 uur tot 15.30 uur geopend en op zaterdag van 8.00 uur tot 11.00 uur. Buiten de grote steden hebben banken en postkantoren vaak een middagsluiting.

Reisdocumenten

Internationaal paspoort:

Wij adviseren je om op reis te gaan met een internationaal paspoort dat bij terugkeer van je reis nog minimaal zes maanden geldig is. Als je naar Botswana reist moet je paspoort beschikken over tenminste 1 lege visumpagina.

Visum:

Voor deze bestemming is voor reizigers met een Nederlandse of Belgische nationaliteit geen visum nodig bij een verblijf van maximaal 90 dagen.

Als je afwijkend reist van de groepsreis raden wij je aan om je goed te laten informeren over of je een visum nodig hebt. Onze partner Traveldocs helpt je graag verder en is telefonisch bereikbaar via +31 (0)23 2210004. Traveldocs is een gespecialiseerde visumdienst voor Nederland (voor Nederlandse paspoorthouders) en België (voor Belgische paspoorthouders).

Kijk op de website van Traveldocs voor meer informatie:

- Nederlandse reizigers bezoeken: visum-legalisatie.nl/koningaap-nl
- Belgische reizigers bezoeken: visum-legalisatie.nl/koningaap-be

Aanvullende informatie is ook terug te vinden onder het tabblad 'Meer reisinfo' bij iedere reis.

Reizigers die niet beschikken over de Nederlandse of Belgische nationaliteit, dienen zelf contact op te nemen met de betreffende ambassade(s) en hun eventuele visum te regelen.

Reizigers met meereizende kinderen onder de 18 jaar dienen zelf bij de betreffende ambassade te informeren naar eventuele aanvullende toelatingseisen.

Bewijs van intentingen gele koorts:

Een bewijs van de gele koorts vaccinatie is verplicht wanneer je in de 7 dagen voordat je het land binnenkomt in een ander land hebt gereisd waar gele koorts voorkomt. Houd hier rekening mee wanneer je verschillende Afrikaanse landen zou combineren.

Tijdsverschil

In de zomer is er geen tijdsverschil met de Benelux. Tijdens onze wintertijd is het in Botswana één uur later. Je zult waarschijnlijk geen last hebben van een *jetlag*.

Veiligheid

Botswana is een relatief veilig land met weinig criminaliteit. In steden in Botswana kun je 's avonds beter niet in bepaalde wijken komen. Ga 's avonds dan ook niet alleen op pad, neem liever een taxi. Mocht je onverhoopt bestolen worden of iets naars overkomen, zorg dan dat je de app 'SOS op reis' gedownload hebt zodat je alle belangrijke telefoonnummers bij de hand hebt.

Reisadvies voor Botswana: Actuele informatie over de veiligheid in Botswana vind je op de website van het ministerie van Buitenlandse Zaken: www.nederlandwereldwijd.nl. Ook op de website van het Belgische ministerie van Buitenlandse Zaken (<http://diplomatie.belgium.be>) vind je nuttige reistips.

Namibië

Bevolking

In Namibië wonen slechts circa 2,4 miljoen inwoners. De bevolkingsdichtheid is iets meer dan twee personen per km².

Ter vergelijking: in Nederland wonen ongeveer 420 mensen per km², in België 375 inwoners per km². Dit lage aantal maakt Namibië het op-één-na dunst bevolkte land ter wereld (na Mongolië). In de hoofdstad Windhoek wonen circa 560.000 inwoners. De overige steden zijn qua aantal inwoners stukken kleiner. Zo telt Walvisbaai 62.000 en Swakopmund 45.000 zielen.

Ethnische minderheden van Namibië: Voor een land met zo weinig inwoners, heeft Namibië een zeer gevarieerde bevolking. Het land kent ten minste 13 verschillende ethnische minderheden, waarvan enkele nog steeds volgens hun eeuwenoude tradities leven. De verdeling van mensen in culturele groepen ligt echter erg gevoelig in Namibië, dit vanwege de apartheidsgeschiedenis. De meeste inwoners noemen zichzelf dan ook het liefst Namibiërs.

De ruim één miljoen tellende Owambo (of Ovambo) stam is met 50% de grootste bevolkingsgroep van Namibië. De Owambo zijn verdeeld over acht substammen die elk een eigen koning hebben en elk hun eigen taal spreken. Ze leven van oorsprong in het hoge noorden van Namibië, maar ook in het zuiden van Angola. Tegenwoordig migreren veel Owambo echter naar Windhoek, op zoek naar werk. Met 9% van de bevolking zijn de 162.000 Kavango qua aantal de tweede groep. Deze mensen leven ten zuiden van de Okavangorivier, waar ze in hun levensonderhoud voorzien als visser, herder of landbouwer. Dit slanke volk woont vaak nog in traditionele hutten.

De oorspronkelijke bewoners van Namibië zijn de San (ook *Bushmen* of Bosjesmannen genoemd), die in het oostelijk deel van Namibië leven, langs de flanken van de Kalahariwoestijn. De San (slechts 3% van de bevolking) hebben hun eigen taal die verder alleen door wat geïsoleerde stammen in Oost-Afrika wordt gesproken (de 'klik' taal).

De circa 126.000 Herero (7 % van de bevolking) leven meer in het centrum van het land, ten noordoosten van Windhoek, en zijn bekeerd tot het katholieke geloof door Duitse missionarissen. Dankzij deze laatste kenmerken de Herero ook tegenwoordig nog door hun prachtige klederdracht, geïntroduceerd door een missionarismevrouw. Met name de themutsachtige 'hoofddeksels' van de Herero vrouwen zijn zeer bijzonder. De Herero waren eens een belangrijk volk, maar door de oorlog met de Duitsers, begin 20ste eeuw werd het volk gedecimeerd.

In het noorden van het land (lees ten noorden van Etosha) leven nog animistische volkeren zoals de Damara en de Himba. De Damara (7 % van de bevolking) vormen een van de oudste bevolkingsgroepen van Namibië. Van oudsher zijn het veehouders, hoewel ook vaststaat dat ze op kleine schaal tabak en pompoenen verbouwden. Tegenwoordig telen de Damara maïs en groenten. Oorspronkelijk leefden ze in de meer centraal gelegen gedeelten van Namibië, maar werden daar door andere bevolkingsgroepen als de Herero verdreven. Het huidige Damaraland is in 1974 door Zuid-Afrika tot een soort thuisland uitgeroepen. Toch leeft maar een kwart van de Damara in dit gebied. Het opvallendst aan de Damara is hun matrilineair ingerichte samenleving.

De mooie Himba concentreren zich in de regio Kaokoveld in het noordwesten en tellen slechts zo'n 12.000 leden. Iedere familie beschikt over verschillende hutten die zijn gemaakt van takken, modder en mest. De hutten staan verspreid over een groot gebied. Het zijn semi-nomaden en ze trekken op zoek naar weidegrond met hun kuddes schapen, runderen en voornamelijk geiten over de woestijnsteppe. Een Himbafamilie verhuist diverse malen per jaar. In Kaokoland zie je daardoor soms dorpen die tijdelijk zijn verlaten. Als de natuur zich heeft hersteld, komen de mensen terug. Opmerkelijk aan de Himba is de bruinrode kleur van hun huid, haar en kleding (vaak alleen een geitenleren rok). Deze rode kleur wordt verkregen doordat ze zich insmeren met een mengsel van rode aarde, kruiden, boomschors en vet als bescherming tegen het woestijnklimaat. Mannen, vrouwen en kinderen dragen kettingen, arm-, heup- en enkelbanden die gemaakt zijn van schelpen en ijzeren kralen. Een belangrijk sieraad van de vrouwen is de *ohumba*, een witte schelp die aan een ketting tussen de borsten hangt. De Himba zijn in de verte familie van de Herero.

Door de rigoureuze kolonisatie van Namibië zijn traditionele cultuuruitingen grotendeels verdwenen. De stempel die de blanken op het land hebben gedrukt, komt overal tot uitdrukking, vooral in architectuur en ruimtelijke ordening. De paar stadjes die Namibië rijk is, vertonen frappante gelijkenis met Duitse dorpen. De eerste blanke bewoners van Namibië waren missionarissen en olifantenjagers. Vooral toen Namibië een Duitse kolonie werd nam het aantal blanken snel verder toe. Plaatsen als Lüderitz, Swakopmund en Windhoek groeiden uit tot belangrijke blanke vestigingsplaatsen. De blanke bevolkingsgroep maakt nu zo'n 7% van het totaal uit.

Feestdagen

In Namibië worden christelijke feestdagen als Kerstmis, Pasen, Hemelvaart en Pinksteren gevierd. Naast de christelijke feestdagen vieren de Namibiërs op nog een aantal dagen feest. Houdt op deze dagen er rekening mee dat winkels gesloten zijn en/of een beperkte openingstijden hebben.

1 januari, 21 maart *Independence Day* (Onafhankelijkheidsdag), 1 mei *Labour Day* (Dag van de Arbeid), 4 mei *Cassinga Day* (herdenking van de aanval van het Zuid-Afrikaanse leger op een vluchtelingenkamp van de bevrijdingsbeweging Swapo in 1978), 26 mei *Africa Day* (viering van de oprichting van de organisatie van Afrikaanse Eenheid in 1963), 26 augustus *Maherero Day* en *Heroes Day* (ter herinnering aan het begin van de gewapende strijd van de Swapo tegen de Zuid-Afrikaanse overheersing in 1966), 4 november (Dag van de Eenheid), 10 december *Human Rights Day* (ter herdenking van de slachtoffers van het verzet op 10 december 1959, toen de zwarte bevolking gedwongen werd te verhuizen naar Katatura), 21 december (*December Solstice*), 26 december *Day of Goodwill* (familiedag). Indien een feestdag op een zondag valt, is de volgende maandag een vrije dag.

Naast deze nationale feestdagen zijn er verschillende jaarlijks terugkerende lokale evenementen.

Maherero Day: Dit is dé traditionele feestdag van de Herero bevolking, jaarlijks gevierd op 26 augustus in Okahandja. In een parade komen mannen in militaire outfits voorbij hun (plaatselijke) leiders en staan vrouwen langs de wegwand te feesten in hun kleurrijke traditionele dracht.

Carnaval in Windhoek: Gebaseerd op de Duitse variant vieren de Namibiërs jaarlijks in maart of april hun 'karneval'. Het festival duurt in totaal maar liefst vier weken. Een optocht in het centrum van Windhoek (rondom Independence Avenue) is dé climax van het festival.

Oktoberfest: Duitse immigranten brachten hun biertraditie uit Beieren mee naar Namibië. Uiteraard is het Duitse *Oktoberfest* groter, maar de sfeer in Windhoek is hetzelfde. Denk aan Duitse folklore, sport en spel, entertainment en lekker eten en drinken, vooral enorme glazen bier. Zoals de naam al zegt: dit feest wordt jaarlijks in oktober gevierd.

Oruano of Namibia Arts Festival: Jaarlijks in september vindt dit dans- en muziekfestival plaats nabij de Soweto Markt in Windhoek. Namibische artiesten treden op, alle stijlen van de verschillende bevolkingsgroepen in Namibië komen voorbij. De sfeer is gezellig.

Cultuur

Ter voorbereiding op je reis naar Namibië is het goed je (middels internet, een reisgids of de landeninformatie op de website van Koning Aap) in te lezen over het land dat je bezoekt. De enorme tegenstellingen van een land als Namibië kan voor westerse reizigers een confronterende ervaring zijn. Er zijn rijke mensen met alle westerse luxe, maar een groot deel van de bevolking leeft in voor ons primitieve omstandigheden. Ter plekke geniet je meer van je Namibië rondreis als je hierop instelt. Probeer niet alles vanuit een Belgische of Nederlandse bril te zien, maar verplaats je in wat voor de lokale bevolking gewoon is. Je gaat tenslotte niet op reis om exact hetzelfde te zien en te beleven als in Nederland en België gebruikelijk is.

Namibië is over het algemeen een vrij westers land. Veel gewoontes en gebruiken komen overeen met Nederland en België. Een aantal traditionele stammen heeft echter andere gewoontes en vooral op het platteland heerst een strikte man-vrouw verhouding. Hieronder vind je een paar cultuurverschillen tussen Nederlanders en Belgen enerzijds en Namibiërs anderzijds.

Kleding in Namibië: Het is raadzaam je fatsoenlijk te kleden. Namibiërs doen zelf hun best om er goed gekleed en goed verzorgd uit te zien. Men heeft weinig begrip voor westerlingen die zich te casual kleden of vieze kleren dragen.

Een hand geven in Namibië: Het op de westerse wijze een hand schudden is in Namibië ingeburgerd, en zeker gebruikelijk onder de blanke Namibiërs. Veel andere Namibiërs hebben een meer traditionele (extra beleefde) manier van handen schudden. Dit gebeurt door de rechterelleboog te ondersteunen met de linkerhand of het met twee handen schudden van andermans hand. Populair onder jonge zwarte mannen is om eerst een normale hand te geven, daarna de hand even om elkaars duim en vervolgens weer een gewone hand.

Oogcontact in Namibië: Het is in Namibië niet zo dat iemand automatisch oogcontact met je maakt tijdens een gesprek. Vooral kinderen en personen uit een lagere klasse slaan hun ogen neer tijdens contactmomenten, dit als teken van respect.

Bedelen in Namibië: Waar ook ter wereld, in vooral grote steden worden toeristen benaderd door bedelaars. Naast geld wordt in Namibië ook om snoep, zeep, pennen of een 'cadeautje' gevraagd. Moeilijk, je voelt je wellicht verdeeld.

Moet je nu wel of geen geld geven? Je kunt vriendelijk nee zeggen, zonder dat je iemand beledigt. De werkelijkheid achter elke bedelaar is heel verschillend. Een enkeling bedelt inderdaad voor zijn of haar eten. Met het geven van geld los je het probleem niet op. Je houdt een manier van inkomsten verkrijgen of een verslaving aan drugs of alcohol in stand. Het beste kun je geld geven aan een gerenommeerde charitatieve instelling. En bedelende kinderen? Koning Aap houdt er de regel op na kinderen nooit geld te geven (ze moeten geen win-model voor ouders worden maar naar school kunnen), hooguit fruit of iets anders te eten. Liever geen snoep, er zijn amper tandartsen in afgelegen gebieden.

Muziek in Namibië: De eerste musici die Namibië kende waren de San, zij zongen om de dansen en verhaalvertellingen kracht bij te zetten. Daarna volgden de Nama die een iets meer ontwikkelde muziektechniek gebruikten, zij maakten gebruik van trommels en fluiten. De Bantu voegden hier marimba's, kalebas ratelaars en trompetten van dierenhoorns aan toe. Een prominente Europese contributie aan de Namibische muziek is 'het koor'. In de koloniale periode stichtten de missionarissen religieuze koren onder de lokale bevolking. Tot op de dag van vandaag treden school-en kerkkoren vaak op.

Volkslied van Namibië: Het volkslied heet '*Namibia, Land of the Brave*'. Dit 'Land van de Dapperen' verwijst waarschijnlijk naar de strijders, die voor de onafhankelijkheid vochten. Namibië kreeg zijn onafhankelijkheid in 1990.

Algemeen: Besef voortdurend dat je als gast in een land verblijft waar men nu eenmaal andere omgangsvormen kent. Dat is niet afwijkend, jij gedraagt je afwijkend.

Eten en drinken

De keuken van Namibië is divers. Vooral liefhebbers van vlees kunnen hun hart ophalen met een ruime keuze aan wild, zoals springbok, gemsbok, koedoe en struisvogel. Een populaire bezigheid, met een belangrijke sociale functie, is de '*braai*': de barbecue. Ondanks de dominantie van vlees komen ook vegetariërs redelijk aan hun trekken. De meeste restaurants serveren een of meer vegetarische gerechten.

Het traditionele eten in Namibië: Een warme maaltijd voor de Namibiërs zelf bestaat uit *miliepap*, *mahangosoep*, vis, rijst, lam en geit, vaak klaargemaakt in een '*potjie*': een gietijzeren pot met drie korte poten, die op het vuur wordt gezet of erboven gehangen. De Herero geven de voorkeur aan melkproducten, de San eten traditioneel wild fruit, woestijnplanten, noten, vogeleieren en hagedissen. Overal in het land is *biltong* te koop. Dit is rauw rundvlees of wild dat gedroogd en gepekeld is. Het is in allerlei varianten verkrijgbaar: soms wordt het in dikke stukken gesneden, soms in dunne plakjes. Het is sterk gekruid of naturel. Doordat het lang houdbaar is en niet gekoeld bewaard hoeft te worden, is het zeer populair voor onderweg als tussendoortje.

Verrassende gerechten in Namibië: Ook de Duitse keuken wordt in ere gehouden. In een Duitse *Konditorei* kun je heerlijke *Apfelstrudel*, *Schwarzwalders Kirschtorte* en *frische Brötchen* krijgen. En als op het menu: *Sauerkraut mit Bratwurst*. *Fast food* geniet een steeds grotere populariteit en het is in vrijwel elk stadje mogelijk om snacks te kopen. Langs de kust staat uiteraard veel verse vis op het menu.

Drinken in Namibië: In steden en toeristische plaatsen is vrijwel overal een breed assortiment aan frisdranken, vruchtensappen en mineraalwater te koop, evenals koffie en thee. Water uit de kraan kun je beter niet drinken. Je kunt Zuid-Afrikaanse wijn kopen en het bier van de *Namibia Breweries* in Windhoek is van prima kwaliteit. *Cuca*, vooral populair in het noorden, komt oorspronkelijk uit Angola maar wordt tegenwoordig ook in Namibië gebrouwen.

Land en landschap

De republiek Namibië heeft een oppervlakte van 824.292 km². Daarmee is Namibië ongeveer 20 keer zo groot als Nederland of bijna 27 keer zo groot als België. Namibië ligt in het zuidelijk deel van Afrika. De buurlanden zijn Zuid-Afrika aan de zuidzijde (met de Oranjerivier als grens), Angola in het noorden (met deels de rivier Kunene als grens) en Botswana aan de oostkant. In het uiterste noordoosten van Namibië ligt de Caprivi, een smalle landstrook met een breedte van slechts 30 km. De Caprivistroom loopt 450 km oostwaarts naar een vierlandenpunt, waar Namibië, Zimbabwe, Zambia en Botswana aan elkaar grenzen. Aan de westkant grenst Namibië aan de Atlantische Oceaan. Windhoek is de hoofdstad van Namibië.

Landschappen van Namibië: Namibië is een land van ongekende landschappelijk schoonheid en diversiteit. Voor het grootste deel bestaat het uit woestijnvlakte. De brede kuststrook van Namibië vormt de kurkdroge Namibwoestijn, de oudste woestijn ter wereld. Deze woestijn loopt langs een groot deel van de Namibische kust en wordt gekenmerkt door zijn wandelende zandduinen die ervoor zorgen dat wegen soms compleet verdwijnen. De Kalahariwoestijn

landinwaarts is een stuk groener met fijnbos en grassavanne. Ook het noorden van Namibië is vochtiger, de woestijn maakt hier plaats voor savanne en bos. Daarnaast kent Namibië prachtige rotsformaties en de imposante Fish River Canyon, een kloof van ongeveer 160 km lang, 27 km breed en op plaatsen wel 550 meter diep. Namibië heeft een 1572 km lange kuststrook met een verlaten zandstrand, het land staat echter niet bekend als strandbestemming.

Nationale parken in Namibië: Er zijn verschillende nationale parken waar je Afrikaans *wildlife* kunt ontdekken. Het Etosha Nationaal Park is het voor safari's het beste en meest populaire park van het land. Grote kans dat je hier op een Namibië rondreis een scala aan Afrikaans wild zult ontdekken. Het Namib-Naukluft Nationaal Park is wellicht de meest bekende bezienswaardigheid van het land. De zandduinen bij Sossusvlei, de canyon bij Sesriem en het visuele spektakel Deadvlei maken onderdeel uit van dit park, must-sees op je rondreis door Namibië. Het kleine Waterberg Plateau ligt ongeveer 200 meter verheven boven de vlakke van de Kalahari in Oost-Namibië en heeft een grote ecologische verscheidenheid. Het telt meer dan 200 verschillende vogelsoorten en een aantal zeldzame soorten kleine antilopen. Skeleton Coast Nationaal Park staat bekend als een van 's werelds meest verlaten nationale parken. De meedogenloze natuur en verlatenheid van het park zorgt voor een spectaculair landschap en een sfeer die je niet snel zal vergeten

Flora en fauna: Niet alleen in de reservaten, maar ook daarbuiten is nog veel van de oorspronkelijke planten- en dierenwereld over. Je kunt tijdens een safari in Namibië rekenen op dieren als olifanten, giraffen, zebra's, gnoes, buffels, springbokken, koedoes, oryxen, leeuwen, cheetahs, luipaarden, hyena's en kleine woestijndieren zoals schorpioenen, slangen en stokstaartjes. Van de *Big Five*, de meest machtige vijf zoogdieren die je tijdens een safari in Afrika kunt zien (luipaard, leeuw, olifant, neushoorn en buffel), is de neushoorn in Namibië het meest zeldzaam. Etosha vormt een van de laatste veilige havens voor de neushoorn. Door de grote variatie in vegetatiezones zijn er veel vogelsoorten te bewonderen zoals de struisvogel, wevertjes, rode bisschop, baardvogels en de fraai gekleurde honingzuigertjes. Aan de kust kun je dolfinen en zeehonden spotten. Typisch voor het Namibische landschap zijn de karakteristieke baobabs en grillige acacia's. In de omgeving van de Victoriawatervallen vind je tropisch regenwoud terwijl er in de Namib en Kalahariwoestijn behalve de bizarre welwitschia alleen wat dor stuikgewas te vinden is.

Taal

De officiële voertaal in Namibië is Engels, maar lang niet iedereen spreekt het. Het Oshivambo is de taal van het oude Ovamboland. Aangezien de Ovambo het grootste volk binnen Namibië is, spreken veel mensen deze taal. De blanke Namibiërs spreken vooral Duits en Afrikaans.

Kliktalen in Namibië: Bijzonder in Namibië is de grote variëteit aan Khoisan-talen, die oorspronkelijk gesproken worden door stammen zoals Damara, Herero, Himba en San. Opvallend in de meeste van die talen is het grote aantal klikaalklanken. Sommige Khoisan-talen kennen wel zeven verschillende kliks! Veel Damara uit de omgeving van Etosha werken tegenwoordig in het toerisme. Vraag hen naar hun taal en je merkt vanzelf hoe trots ze op hun kliks zijn!

Religie

Religie is diepgeworteld in de Namibische cultuur. Circa 80-90% van de bevolking is christen, waarbij de Duits-Lutherse kerk domineert. Ook is de Nederlands Hervormde Kerk groot, dat komt voort uit het feit dat Namibië tot 1990 bij Zuid-Afrika hoorde. In dat land was de Nederlands Hervormde Kerk onder de apartheid de nationale godsdienst. Dankzij vroege missie-activiteiten is er ook een rooms-katholieke groep, voornamelijk in centraal en noord Namibië. Deze mensen stammen af van bekeerlingen van Portugese missionarissen, die Namibië via de Portugese kolonie Angola binnentrokken.

De meeste niet-christelijke Namibiërs, zoals de San, de Himba en sommige Herero groepen belijden het animisme. Dit houdt naast de verering van de natuur ook de verering van voorouders in. Van de voorouders wordt geloofd wordt dat zij niet dood zijn, maar voortleven in een andere vorm. Geesten van de voorouders zijn (via priesters en medicijnmannen) de boodschappers tussen de nog levende mensen en de goden. Soms worden er offers gebracht.

Door de jaren heen heeft het traditionele animisme zich vermengd met het christendom.

Foien

Niets is zo ingewikkeld als het geven van een fooi. Ieder land heeft zo zijn eigen gewoonten als het om het geven van foien gaat. In hotels en restaurants is het in Namibië gebruikelijk een fooi te geven. Wanneer de bediening niet is

inbegrepen kun je uitgaan van 10%. Ook chauffeurs van taxi's en busjes, gidsen en mensen die op straat een dienst verlenen, verwachten een fooi. Voor veel mensen die werkzaam zijn in het toerisme is een fooi niet zomaar een extraatje, maar een onmisbare aanvulling op een laag salaris. Deze mensen zijn in veel gevallen ongeschoold of laaggeschoold. Werk in de toeristensector is in Namibië vaak seizoensgebonden en salarissen worden alleen uitbetaald over de gewerkte periode. Veelal moet een hele familie van dit inkomen leven. Een fooi komt dus meestal rechtstreeks in handen van mensen die het hard kunnen gebruiken en hun achterban profiteert mee.

De reisbegeleiders, lokale gidsen en chauffeurs die voor Koning Aap werken verwachten een fooi, mits ze hun werk naar voldoening gedaan hebben. Een richtbedrag voor je reisbegeleider is 2 à 3 euro per reiziger per dag.

Weer en klimaat

Namibië ligt op het zuidelijk halfrond, waardoor de seizoenen er tegenovergesteld zijn aan die in Nederland. Wanneer het bij ons dus zomer is, is het daar winter. Vooral in de zomer (onze winter) kan het erg warm worden. In de winter (onze zomer) is het overdag aangenaam warm. 's Avonds kan het flink afkoelen. In juli en augustus zijn temperaturen rond het vriespunt in de woestijn eerder regel dan uitzondering. Het Centrale Plateau kent een prettig en gematigd klimaat.

Gemiddeld heeft Namibië 300 dagen zon per jaar en heeft daarmee het droogste klimaat van Afrika. De regentijd is van eind november tot april. In het grootste deel van het land valt zelfs dan nauwelijks neerslag. De regen valt in korte maar zeer hevige buien, waarna de zon weer doorbreekt. De conditie van de wegen heeft hier vaak onder te lijden. Kampeer in Namibië nooit in een droge rivierbedding. Een flinke regenbui kan een droge rivier binnen korte tijd veranderen in een kolkende watermassa.

Beste reistijd in Namibië: Eigenlijk kun je stellen dat het hele jaar door het Namibische klimaat goed is om in te reizen. Wil je zoveel mogelijk wild te zien in wildparken zoals Etosha en de Caprivistroom? Overweeg dan om je rondreis naar Namibië tijdens het droge seizoen te plannen, de lokale winterperiode (onze zomer). Als het langdurig droog is dunt de vegetatie uit en drogen waterbronnen op, waardoor je beter zicht hebt en grote kudde wilde dieren zich verzamelen rondom de permanente drinkplaatsen. De ideale omstandigheden om in Namibië veel wild te zien! Voor vogelliefhebbers is het misschien beter tijdens het groene seizoen (onze winter) een [Namibië reis](#) te maken. In die zomerperiode zie je nog steeds veel wilde dieren. Ook is dit de periode waarin jonge dieren worden geboren.

Klimaattabel Namibië: De vier cijfers die telkens worden genoemd zijn van links naar rechts: de gemiddelde maximumtemperatuur in graden Celsius, de gemiddelde minimumtemperatuur in graden Celsius, het aantal regendagen per maand en het aantal zonuren per dag.

WINDHOEK (1655 m)

Maand	Max T	Min T	Regen	Zon
Januari	30	17	12	9
Februari	29	17	11	9
Maart	28	16	11	8
April	26	13	6	9
Mei	23	9	3	10
Juni	21	7	1	10
Juli	21	6	1	10
Augustus	23	8	1	11
September	27	12	2	11

Oktober	29	14	4	10
November	30	16	6	10
December	31	17	8	10

Adressen

Honorair consulaat van Namibië in Nederland

Concordiaweg 43, 4206 BA Gorinchem. T +31 183 64 76 55

Nes 6, 3445 AZ Woerden. T +31 348 41 07 85

I <https://www.rijksoverheid.nl>

Ambassade van Namibië in België

Tervurenlaan 454, 1150 Brussel

T +32 (0) 2 771 14 10

I <https://www.namibiaembassy.be/>

Nederlandse ambassade in Namibië

Er is geen Nederlandse ambassade in Namibië. Neem bij vragen contact op met de Nederlandse ambassade in Pretoria, Zuid-Afrika. In een noodsituatie kun je ook terecht bij het Nederlands honorair consulaat in Windhoek. Je kunt ook contact opnemen met een ambassade van een ander land dat lid is van de Europese Unie.

210 Florence Ribeiro / Queen Wilhelmina Avenue, Cnr Muckleneuk Street, 0181 New Muckleneuk, Pretoria, Zuid-Afrika
T +27 124254500

I <https://www.nederlandwereldwijd.nl>

Nederlands consulaat in Namibië

No. 3 Schutzen Street, Windhoek

T (+264) 61-223 733 & (+264) 813384944

I <https://www.nederlandse-ambassade.com>

Belgische honorair consulaat in Namibië

Engling Stritter & Partners Attorneys-Notaries-Conveyancers, 12 Love Street, Windhoek

T (+264) (61) 383 300

I <https://southafrica.diplomatie.belgium.be>

Bagage en kleding

[Rondreizen door Namibië](#) gaan voor een groot deel door woestijn waar een hard klimaat heerst met soms koude nachten en zeer hete dagen in onze wintermaanden. Neem dunne kleding mee, het liefst in natuurkleuren. Voor 's avonds is een T-shirt met lange mouwen handig als bescherming tegen de muggen. Neem daarnaast een fleecetrui of sweater mee en een wind/regenjack. Het is dan ook noodzakelijk om op alle voorkomende weertypes te zijn voorbereid. Een paraplu is handig.

Verder zijn belangrijk: zonnebril, zonnebrandmiddelen, toiletartikelen, een reisapotheek, een hoofddeksel/doek, foto- of filmapparatuur, reservebatterijen, zaklamp, zakmes (niet in je handbagage), paspoort, voldoende cash geld, kopieën van paspoort, reisverzekering, een pasje van je reisverzekering met daarop het alarmnummer, een goede reisgids en een handdoek. Neem zo weinig mogelijk elektrische apparaten mee.

Dit alles verpak je in een weekendtas of rugzak. Let op de afmetingen van je tas; de lockers waar je je bagage in op moet bergen hebben een bepaalde afmeting. **Harde koffers zijn niet toegestaan.** Daarnaast is een kleine rugzak handig voor de dagelijkse handbagage. Voor het opbergen van waardepapieren kun je het beste een dunne katoenen geldgordel (*moneybelt*) kopen, die je onder je kleding kunt dragen.

Zorg dat je bagage niet te zwaar is. Het maximum dat je mag inchecken is 20 kg, maar het is niet nodig zoveel mee te nemen. Je kunt regelmatig wat kleding (laten) wassen.

Ga je kamperen in Namibië? Kijk dan bij de desbetreffende Namibië rondreis of het nodig is een (extra) slaapmatje, slaapzak of lakenzak, (opblaasbaar) kussen en handdoek mee te nemen.

Belangrijk: Het is verboden om plastic tasjes mee te nemen in de nationale parken in Namibië. Zorg dus dat je geen tasjes in je bagage hebt zitten op het moment dat je een van de parken in Namibië ingaat.

Communicatie

Luchtpost vanuit Namibië naar de Benelux doet er gemiddeld een week over.

Telefoneren in Namibië: Namibië heeft een uitgebreid openbaar telefoonnetwerk: in elk dorp en op elke camping vind je openbare telefoons. Hiervoor zijn telefoonkaarten nodig, verkrijgbaar bij postkantoren, supermarkten, *bottle stores* en diverse andere winkels. Je kunt in Namibië uitstekend internationaal bellen. Het internationale toegangsnummer van Nederland is +31, van België +32 en van Namibië +264.

Mobiel bellen in Namibië: Hoewel het netwerk voor mobiele telefonie steeds wordt uitgebreid, is het bereik buiten de steden beperkt. 'Roaming' is overigens niet goedkoop. Een overzicht van de beltarieven per provider vind je op www.bellen.com. Het internationale toegangsnummer van Nederland is +31, van België +32 en van Namibië +264. Indien je een simlockvrije smartphone hebt is het voordelig om een prepaid simkaart aan te schaffen. Met kaart van 2 gigabyte kun je internetten en ben je niet afhankelijk van WiFi. Een handige app die je thuis al kunt downloaden is Maps.Me. Met deze app kun je plattegronden downloaden die je vervolgens offline kunt gebruiken.

Internet in Namibië: De meeste lodges en hostels hebben WiFi, is het niet op de kamer dan wel in de lobby. In grotere plaatsen als Windhoek, Swakopmund en Opuwo vind je internetcafés.

Elektriciteit

De netspanning in Namibië is 220/240 volt en de frequentie is 50 Hz. Voor de stopcontacten is een universele stekker nodig. Je hebt wel een afwijkende driepootstekker nodig, die je in iedere supermarkt in Namibië kunt vinden. De zogenaamde wereldstekkers passen hier namelijk niet. Kijk [hier](#) als je wilt zien wat voor stopcontact en stekkers in Namibië gebruikelijk zijn.

Stroomstoringen doen zich niet vaak voor. Toch is het een goed idee voor die gevallen een zaklamp bij je te hebben tijdens je Namibië rondreis. Die kan ook van dienst zijn in de parken als je 's nachts naar het toilet moet.

Fotografie

Namibië is een fotogeniek land, niet alleen vanwege de natuur maar ook vanwege de mensen. Wil je mensen fotograferen op reis in Namibië, vraag dan altijd eerst om toestemming. Op routes waar veel toeristen komen vragen stammen als de Himba en San geld voor foto's. Onderhandel vriendelijk over de prijs en maak niet stiekem foto's. Zie het als 'ondernemerschap' waarbij jij het fotomodel betaalt.

Vraag je bij foto's van dieren in kooitjes altijd af of het houden van dit dier verantwoord is.

Het is ten strengste verboden opnames te maken van de nationale vlag, de president, politieagenten, militairen, kazernes, vliegvelden, havens, stuwdammen, etcetera.

Geldzaken

De Namibische munteenheid is de Namibische dollar (N\$), die weer onderverdeeld is in 100 cent. Er zijn briefjes van 10, 20, 50 en 100 Namibische dollar in omloop. De Namibische dollar (N\$) is gekoppeld aan de Zuid-Afrikaanse rand (ZAR) en heeft dezelfde waarde. Kijk voor de dagkoers op www.oanda.com.

Pinnen in Namibië: In de steden kun je met je bankpas met Maestro logo pinnen bij geldautomaten met Cirrus en/of Maestro logo. Houd in de gaten dat er niemand meekijkt als je je pincode intikt. Bovendien is het raadzaam een bonnetje op te te vragen. Er zijn gevallen van geldautomatenfraude bekend. Om veiligheidsredenen hebben Nederlandse en Belgische banken de bankpassen met Maestro-logo standaard ingesteld op gebruik binnen Europa. Indien je geld wilt pinnen in Namibië dien je deze instelling tijdelijk te wijzigen naar 'Wereld'.

Geld wisselen in Namibië: Als je cash dollars of euro's wisselt bij een bank of wisselkantoor kun je het beste ook kleine coupures vragen. Dat is makkelijker bij betalingen omdat er op veel plaatsen vaak geen wisselgeld is. De muntjes van een, twee en vijf rand kun je het best bewaren voor fooien in hotels en restaurants. Bij bijna alle grote winkels, hotels, lodges en autoverhuurbedrijven worden de gangbare creditcards geaccepteerd. Bij sommige benzinepompen kun je alleen cash betalen.

Gezondheid

Hoewel inenting in Namibië niet verplicht zijn worden ze beslist aangeraden. Actuele informatie staat op www.lcr.nl, de site van het Landelijk Coördinatiecentrum Reizigersadviesing dat richtlijnen uit geeft voor vaccinaties en preventie van malaria. In België kun je vergelijkbare informatie krijgen bij het Instituut voor Tropische Geneeskunde in Antwerpen www.wanda.be.

Vaccineren bij je thuis: Bij veel reizen die we aanbieden zijn inenting tegen de belangrijkste ziekten noodzakelijk. Niet het meest leuke deel van je reisvoorbereiding maar wel onvermijdelijk. Koning Aap heeft in samenwerking met Thuisvaccinatie.nl een oplossing gevonden voor deze vaak tijdrovende klus. In plaats van dat jij naar de GGD of huisarts moet gaan, komt een huisarts bij je thuis op het moment dat het jou schikt om de benodigde inenting te zetten. Thuisvaccinatie.nl is een landelijk werkend vaccinatiecentrum (enkel in Nederland). Als je minstens 4 weken voor vertrek contact met hen opneemt, garanderen we dat je gebruik kunt maken van deze unieke service. Een handig alternatief voor de GGD! Maak [hier](#) een afspraak voor jouw vaccinaties.

Reisapothek voor Namibië: Neem op je [Namibië rondreis](#) een kleine reisapothek mee met daarin o.a. jodium, pleisters, en middelen tegen koorts, diarree, verstopping, insectenbeten, zonnebrand en eventueel een middel tegen reisziekte. Denk ook aan een tekentang, thermometer (onbreekbaar), ORS (Oral Rehydration Salts, tegen uitdroging) en vitaminetabletten. Voor de hygiëne op reis o.a. een flesje desinfecteergel en ontsmettingsdoekjes. Als je naar een malariagebied gaat, denk dan aan anti-malaria tabletten en muggenolie met DEET.

Europees Medisch Paspoort: Handig om mee te nemen is het Europees Medisch Paspoort, een document waarmee je in urgente situaties veel problemen kan voorkomen. Het paspoort is opgesteld in elf talen, waardoor de hulpverlener (in het buitenland) eenvoudig de gegevens van de patiënt, zijn of haar ziekten, aandoeningen en medicijngebruik kan opzoeken. Ook is vermeld wie de behandelende arts is en wie er in dringende gevallen gewaarschuwd kan worden. Het medisch paspoort is onder andere verkrijgbaar bij huisarts, de Reisdokter, apotheek en GGD.

Preventieve maatregelen: Bij aankomst is het zaak de tijd te nemen om te acclimatiseren. Wees voorzichtig met zonnen en zet bij uitstapjes in de volle zon iets op je hoofd. Omdat je in de droge hitte ongemerkt veel vocht verliest, moet je steeds veel blijven drinken en wat extra zout op je eten strooien. Warme dranken zijn over het algemeen beter dan ijskoude. Je maag en darmen worden dan minder belast. Het water uit de kraan kun je beter niet drinken. Vind hier meer informatie over gezond op reis.

Openingstijden

Winkels zijn in de regel van maandag tot en met vrijdag geopend van 8.30 tot 17.00 uur en 's zaterdags tot 13.00 uur. Banken en postkantoren zijn over het algemeen van 9.00 uur tot 15.30 uur geopend en postkantoren op zaterdag van 8.00 uur tot 11.00 uur. Buiten de grote steden hebben banken en postkantoren vaak een middagsluiting.

Shopper in Namibië: Souvenirs zijn, in tegenstelling tot veel andere landen in zuidelijk Afrika, op relatief weinig plekken te koop. De meest bekende markt voor handgemaakte kunstproducten is in Okahandja met veelal houtsnijwerk en rieten manden. Op de straatmarkten in Windhoek en Swakopmund worden ook souvenirs uit andere Afrikaanse landen verkocht. Het *Nambia Crafts Centre* in de Talstrasse in het centrum van Windhoek en *Penduka* in Katutura zijn zeker een bezoek waard. Namibië is bekend vanwege zijn delfstoffen zoals halfedelstenen en diamanten. Er zijn dan ook tal van juweliers in de grote steden. In souvenirwinkels gelden vaak vaste prijzen terwijl op markten afdingen gebruikelijk is.

Reisdocumenten

Internationaal paspoort:

Wij adviseren je om op reis te gaan met een internationaal paspoort dat bij terugkeer van je reis nog minimaal zes

maanden geldig is. Als je naar Namibië reist moet je paspoort beschikken over tenminste 3 lege visumpagina's tegenover elkaar.

Visum:

Voor deze bestemming is een 'Electronic Visum on Arrival' met een Multiple entry benodigd voor reizigers met een Nederlandse of Belgische nationaliteit.

Het visum dien je voor vertrek aan te vragen. Je kunt ervoor kiezen om het visum via onze partner Traveldocs aan te vragen, of zelf te regelen. Het team van Traveldocs is telefonisch bereikbaar via +31 (0) 23 2210004 en helpt je graag bij je visumaanvraag. Het aanvragen van een visum kost namelijk veel tijd en kan foutgevoelig zijn. Wij raden onze reizigers dan ook aan om het visum vooraf te laten regelen door Traveldocs om onnodige stress voorafgaand aan de reis te voorkomen.

Traveldocs is een gespecialiseerde visumdienst voor Nederland (voor Nederlandse paspoorthouders) en België (voor Belgische paspoorthouders).

Als je afwijkend reist van de groep raden wij je aan om je goed te laten informeren over of je een (ander) visum nodig hebt. Onze partner Traveldocs helpt je graag verder en is telefonisch bereikbaar via +31 (0) 23 2210004. Traveldocs is een gespecialiseerde visumdienst voor Nederland (voor Nederlandse paspoorthouders) en België (voor Belgische paspoorthouders).

Kijk op de website van Traveldocs voor meer informatie:

- Nederlandse reizigers bezoeken: visum-legalisatie.nl/koningaap-nl
- Belgische reizigers bezoeken: visum-legalisatie.nl/koningaap-be

Reizigers die niet beschikken over de Nederlandse of Belgische nationaliteit, dienen zelf contact op te nemen met de betreffende ambassade(s) en hun eventuele visum te regelen.

Reizigers met meereizende kinderen onder de 18 jaar dienen zelf bij de betreffende ambassade te informeren naar eventuele aanvullende toelatingseisen.

Tijdsverschil

In Namibië is het tijdens onze zomertijd 1 uur vroeger dan in de Benelux. In de wintertijd is het er 1 uur later. Tussen de laatste zondag van maart en de eerste zondag van april en tussen de eerste zondag van september en de laatste zondag van oktober is er geen tijdsverschil. Prettig is dat door dit beperkte tijdsverschil je nagenoeg geen last hebt van een *jetlag*!

Veiligheid

Namibië is een redelijk veilig land maar het is in veel steden onverstandig om na zonsondergang te voet de straat op te gaan. Laat, ook overdag, belangrijke papieren en grote cashbedragen in je hotel. Veel lodges, hotels en hostels hebben kluisjes. Draag foto- en filmapparatuur in een tas of rugzak en loop niet te koop met sieraden. Mocht je onverhoopt bestolen worden of iets naars overkomen, zorg dan dat je de app 'SOS op reis' gedownload hebt zodat je alle belangrijke telefoonnummers bij de hand hebt.

Reisadvies voor Namibië: Actuele informatie over de veiligheid in Namibië vind je op de website van het ministerie van Buitenlandse Zaken: www.nederlandwereldwijd.nl. Ook op de website van het [Belgische ministerie van Buitenlandse Zaken](https://www.belgium.be/buitenland) vind je nuttige reistips.

Zuid-Afrika

Bevolking

Zuid-Afrika is 29 keer zo groot als Nederland en 40 keer België en telt 49 miljoen inwoners. De bevolking van Zuid-Afrika bestaat voor 78 procent uit zwarte Afrikanen, 10 procent blanken, 9 procent kleurlingen en 3 procent Aziaten. Het grootste gedeelte van de zwarte bevolking van Zuid-Afrika bestaat uit Zulu's, Xhosa's en Sotho's. De meerderheid (60 procent) van de blanken stamt af van de Afrikaans sprekende Hollandse kolonisten en Engels sprekende Britten. De

kleurlingen zijn voortgekomen uit een vermenging van San en Khoikhoi en blanken en slaven uit West-Afrika. De groep Aziaten bestaat voornamelijk uit Indiërs, die gewerkt hebben op de suikerrietplantages.

Maak kennis met de gevarieerde bevolking van Zuid-Afrika tijdens een van onze [rondreizen Zuid-Afrika](#) of een van onze [familieizen Zuid-Afrika](#).

Feestdagen en festivals

Nationale feestdagen in Zuid-Afrika zijn: Nieuwjaar (1 januari), Dag van de Mensenrechten (21 maart), Familiedag (28 maart), Dag van de Grondwet (27 april), Dag van de Arbeid (1 mei), Dag van de Jeugd (16 juni), Nationale Vrouwendag (9 augustus), Dag van Erfgoed (24 september), Dag van de Verzoening (16 december) en *Goodwill Day* (26 december). Als een van de feestdagen in Zuid-Afrika op een zondag valt, dan is de maandag erna een vrije dag. Daarnaast viert men in Zuid-Afrika de christelijke feestdagen Goede Vrijdag, Pasen, Hemelvaart, Pinksteren en Kerstmis.

Cultuur

Handen schudden in Zuid-Afrika kan op zoveel manieren als er bevolkingsgroepen zijn. Tijdens de begroeting geven Zuid-Afrikanen elkaar niet zomaar een eenvoudige handdruk. Halverwege wordt de reguliere handdruk omgezet in een bovenhandse variant. Beide rechterhanden worden bijna negentig graden naar boven gedraaid, de duimen omgeklemd. Hierna draaien de handen weer terug naar de uitgangspositie.

Kleding in Zuid-Afrika: Het is raadzaam je fatsoenlijk te kleden tijdens je [Zuid-Afrika rondreis](#) of je [Zuid-Afrika familiereis](#). Afrikanen doen zelf hun best om er goed gekleed en goed verzorgd uit te zien. Men heeft weinig begrip voor westerlingen die zich te casual kleden of vieze kleren dragen. Dat geldt vooral op het traditionele platteland.

Duurzaamheid

Groen in Zuid-Afrika

Maak in Kaapstad gebruik van zogenaamde 'rikki's', dit zijn gedeelde taxibusjes voor toeristen die je door heel Kaapstad kunnen vervoeren. Veel groener omdat je deelt!

Watergebruik in Zuid-Afrika: We willen je er op wijzen dat water schaars is in vrijwel geheel Afrika. Houd rekening met deze schaarste door niet uitgebreid te gaan douchen iedere dag. Als je een douche neemt, draai de waterkraan dan dicht als je je aan het inzepen bent. Laat de kraan niet onnodig openstaan als je je tanden poetst en trek de wc door alleen als dit echt nodig is. Op die manier bespaar je al gauw een paar liter water en kunnen medereizigers ook gebruik maken van een douche.

Safari-spelregels in Zuid-Afrika: Al onze deelnemers aan overlandreizen door Oost- en Zuid(elijk)-Afrika keren gezond en enthousiast terug van hun safari door de vele Nationale Parken. Omdat we reizen en overnachten in gebieden waar het wild ons de 'baas' is, maken we je graag attent op een aantal 'do's en don'ts'. Lees onderstaande punten aandachtig door over wat je wel en absoluut niet mag doen in wildparken. Draag je eigen steentje bij aan het behoud van kwetsbare eco-systemen en denk om de veiligheid van jezelf en anderen.

- Stap nooit in een Nationaal Wildpark uit de truck/jeep;
 - Als je gaat staan in een truck/jeep, doe het voorzichtig als wild zich in de nabijheid bevindt. Ze kunnen schrikken van een onverwachte beweging of geluid! Probeer zo stil mogelijk te zijn zodat je zo lang mogelijk van het wild kunt genieten.
 - De chauffeur zal het wild altijd voorrang verlenen en zo min mogelijk het wild achtervolgen;
 - De chauffeur zal altijd voldoende afstand behouden tot het wild;
 - Het is verboden dieren te voeren.
 - Laat geen afval achter. Ook geen fruitschillen of ander voedsel.
 - Voor een goede sfeer in de groep: geef anderen ook de ruimte om te fotograferen/filmen;
- Kortom, gebruik je gezond verstand en luister aandachtig naar de lokale gidsen en/of de reisbegeleiding. Zij zullen je wijzen op de algemene gedragsregels bij safari's. Als je beseft dat er met wild niet te spotten valt, beleef je veel plezier aan je safari. Ook na afloop!

In samenwerking met onze lokale agenten steunt Koning Aap wereldwijd een aantal projecten met een

financiële bijdrage.

Ook onze reizigers dragen een steentje bij. Een groot (en groeiend) aantal deelnemers geeft via het boekingsformulier of via de website feelingresponsible.org een donatie aan een van onze projecten. Een van die projecten is '**The First River Fun Club**'. Het begon als een *pilot* project voor de kinderen in Faure, bij Eerste River. Dit is vlakbij de plek waar zich de *workshop* bevindt voor de trucks, die door onze lokale agent worden ingezet tijdens onze Zuidelijk Afrika reizen en de kampeerreizen door Zuid-Afrika. Deze lokale agent steunt dit project eveneens waar mogelijk. Je kunt onze projecten al steunen met een bedrag vanaf € 10. Koning Aap verdeelt daarnaast samen met zusterorganisaties Shoestring en YourWay2GO € 13.750 over de volgende projecten: [klik hier](#).

Eten en drinken

Een etentje in Zuid-Afrika is niet compleet zonder een stevige *braai*. Hoe zeer Zuid-Afrikanen ook nog in gescheiden werelden leven, iedereen die zich dat ook maar enigszins kan veroorloven steekt op zondagmiddag de barbecue aan. Ook bij vakantiehuisjes, in natuurgebieden of bij kampeerplaatsen is altijd gelegenheid om vlees te roosteren. Vél vlees overigens. De authentieke boerewors is daarbij onvermijdelijk. Als tussendoortje krijg je tijdens je [Zuid-Afrika rondreis](#) of je [Zuid-Afrika familiereis](#) wellicht die andere beroemde Afrikaner delicatessen voorgeschoteld: *biltong* (gedroogd vlees).

Restaurants in Zuid-Afrika: De klassieke Zuid-Afrikaanse keuken kent invloeden uit Europa, Afrika en Azië. In de grote steden zijn kwalitatief goede restaurants uit alle mogelijke windstreken te vinden. Wie daar allemaal geen behoefte aan heeft of langs de snelweg domweg niet veel keus heeft, kan terecht bij de bekende fast-foodketens en Take Aways die ook in Zuid-Afrika ruim vertegenwoordigd zijn.

Land en landschap

Het grootste gedeelte van het landschap van Zuid-Afrika bestaat uit een uitgestrekt plateau met een gemiddelde hoogte van 1500 meter. Dit wordt ook wel Hoogveld genoemd. In het oosten ligt een smalle kustvlakte, Laagveld, met savannes met acacia's, kinabomen en olifantbomen. Het noordwesten bestaat uit de laaggelegen, woestijnachtige Kalahari. De Lesotho hooglanden vormen het hoogste gedeelte van het zuidelijke deel. Dit hele gebied ligt boven de 1000 meter en kent toppen hoger dan 3400 meter. In de winter valt er regelmatig sneeuw. De duizend kilometer lange Drakensbergen vormen een sub-alpiene gordel. Door voldoende regenval is dit gedeelte met steile erosiewanden bedekt met bossen. Hier ontspringt de belangrijkste rivier van Zuid-Afrika, de Oranjerivier. In het zuiden loopt de kust steil naar beneden, met veel gevaarlijke klippen en een stormachtige zee. De eerste zeevaarders waren er al onder de indruk van en waagden het niet om aan de Kaap de Goede Hoop aan te leggen.

Taal

Zuid-Afrika kent elf officiële talen. Begin jaren '90 werden alleen het Engels en het Afrikaans officieel erkend. Maar tegenwoordig worden de andere zogeheten Bantoe-talen ook bij de staat erkend. De elf officiële talen zijn: Afrikaans, Engels, Ndebele, Xhosa, Zulu, Noord-Sotho, Zuid-Sotho, Tswana, Swati, Venda en Tsonga. Alle belangrijke documenten worden tweetalig, in het Engels en Afrikaans, opgesteld. Het Engels wordt vooral gesproken in officiële en commerciële gelegenheden. Voor woordjes Afrikaans en uitspraak, download de app '*google translate*'.

Lukt het niet om met woorden te communiceren, probeer het dan met plaatjes. Gebruik daarvoor bijvoorbeeld de app '*Boxo Travel*' of '*Point it*'.

Religie

Religie is in Zuid-Afrika prominent aanwezig. Oude Afrikaner plaatsen worden vaak gedomineerd door een statige Nederduits-Gereformeerde Kerk, in veel *townships* is de *Zionist Christian Church*, die evangelisch geloof combineert met Afrikaanse tradities, dominant. De volgelingen van deze kerk dragen meestal een zilveren ster op hun kleding. In het algemeen kan men stellen dat zo'n 80 procent van de inwoners een of ander christelijk geloof aanhangt, 2 procent moslim is, 1,5 procent hindoe en een kleine groep die zich tot inheemse of animistische geloven rekent. Ongeveer 15 procent is niet gelovig.

Foaien

Het salaris van personeel in hotels en restaurants is doorgaans vrij laag. Het geven van een fooi in Zuid-Afrika is daarom een zeer welkome aanvulling. Zorg wel dat de fooi (ca. 10 procent) daadwerkelijk belandt bij degene die het

verdient.

De reisbegeleiders, lokale gidsen en chauffeurs die voor Koning Aap werken verwachten een fooi, mits ze hun werk naar voldoening gedaan hebben. Een richtbedrag voor je reisbegeleider is 1 à 2 euro per reiziger per dag.

Weer en klimaat

Zuid-Afrika ligt op het zuidelijk halfrond, waardoor de seizoenen er tegenovergesteld zijn aan die in Nederland. Wanneer het bij ons dus zomer is, is het daar winter en andersom. Zuid-Afrika kent een gematigd klimaat. De regenval is ongelijk verdeeld over het oosten en het (droge) westen. In het zuidwesten van de provincie West-Kaap, een gebied met een mediterraan klimaat, regent het in de winter (juni en juli). Langs de Kaapse zuidkust regent het ook wel in de zomer (november tot maart). In de rest van het land valt tachtig procent van de regen alleen in de zomermaanden. De zomers zijn warm tot heet, de winters droog en gematigd. De oostelijke provincies KwaZulu-Natal, Limpopo en Mpumalanga, waar het Krugerpark ligt, kennen een subtropisch klimaat. In hooggelegen gebieden zoals Lesotho kan het in juli en augustus 's nachts vriezen.

Klimaattabel Zuid-Afrika: De vier cijfers die telkens worden genoemd zijn van links naar rechts: de maximumtemperatuur in graden Celsius, aantal zonuren per dag, aantal dagen per maand met minimaal 1 mm neerslag per dag en- de gemiddelde temperatuur van het zeewater (indien van toepassing).

KAAPSTAD

Maand	T gem	Zon	Regen	T w
Januari	22	11	2	19
Februari	22	10	1	18
Maart	21	9	2	19
April	19	7	4	18
Mei	16	6	6	17
Juni	15	6	6	17
Juli	14	6	7	15
Augustus	15	7	7	15
September	16	7	5	16
Oktober	18	9	3	17
November	20	10	2	17
December	22	11	2	18

JOHANNESBURG

Maand	T gem	Zon	Regen	T w
Januari	22	8	9	-

Februari	22	8	8	-
Maart	20	8	7	-
April	18	8	4	-
Mei	15	9	3	-
Juni	13	9	2	-
Juli	12	9	1	-
Augustus	16	9	0	-
September	18	9	3	-
Oktober	21	9	5	-
November	21	9	8	-
December	22	9	10	-

Adressen

Ambassade van Zuid-Afrika in Nederland

Wassenaarseweg 40, 2596 CJ Den Haag, Nederland

T 00 31 (0)70 392 45 01

I www.zuidafrika.nl

Ambassade van Zuid-Afrika in België

Montoyerstraat 17-19, 1000 Brussel, België

T 00 32 (0)2 285 44 00

I www.southafrica.be

Nederlandse Ambassade in Zuid-Afrika

210 Florence Ribeiro/Queen Wilhelmina Avenue, New Muckleneuk 0181, Pretoria

T 00 27 (0)12 425 45 00

E pre@minbuza.nl

I www.nederlandwereldwijd.nl

Belgische ambassade in Zuid-Afrika

625 Leyds Street, Muckleneuk, 0002 Pretoria

T 00 27 (0)12 440 32 01

E pretoria@diplobel.fed.be

I <http://southafrica.diplomatie.belgium.be>

Communicatie

Internationaal telefoneren gaat goed in Zuid-Afrika. De publieke telefoons die je in Zuid-Afrika op straat treft, werken doorgaans met telefoonkaarten die makkelijk verkrijgbaar zijn. Bellen vanuit hotels is een stuk duurder.

Mobiel bellen vanuit Zuid-Afrika: In grote delen van Zuid-Afrika is een mobiel netwerk. Een overzicht van de beltarieven per provider vind je op www.bellen.com. Het internationale toegangsnummer van Nederland is +31, van België +32 en van Zuid-Afrika +27. Roaming is echter niet goedkoop. Indien je een simlockvrij toestel hebt, is het veel voordeliger om lokaal een prepaid simkaart aan te schaffen. Bij telefoonwinkels of supermarkten heb je voor weinig

geld een eigen Zuid-Afrikaans telefoonnummer. Neem wel je paspoort en hotelreservering mee want mobiele nummers worden geregistreerd.

Internetten in Zuid-Afrika: Internetcafés vind je in winkelcentra in de grote steden en bij toeristische attracties. Bijna alle hotels, lodges en fastfoodzaken als Wimpy en McDonald's hebben WiFi. Een handige app die je thuis al kunt downloaden is *Maps.Me*. Met deze app kun je plattegronden downloaden die je vervolgens offline kunt gebruiken.

Elektriciteit

De netspanning in Zuid-Afrika is 220/240 volt. Europese stekkers passen echter niet in het stopcontact en de nogal atypische Zuid-Afrikaanse driepoot is zelden in wereldstekkers (bijvoorbeeld die van de ANWB) te vinden. Maar geen zorgen: de juiste verloopstekkers kun je in bijna iedere supermarkt in Zuid-Afrika aanschaffen. Kijk [hier](#) als je wilt zien wat voor stopcontact en stekkers in Zuid-Afrika gebruikelijk zijn. Vanwege mogelijke problemen met de stroomvoorziening is het handig een zaklamp mee te nemen op je [rondreis door Zuid-Afrika](#) of je [familiereis door Zuid-Afrika](#).

Gezondheid

Hoewel inentingingen voor Zuid-Afrika, Swaziland en Lesotho niet verplicht zijn worden ze beslist aangeraden. Voor de actuele stand van zaken verwijzen we naar www.lcr.nl, de website van het Landelijk Coördinatiecentrum Reizigersadvisering (LCR) dat de richtlijnen uitdeeft voor vaccinaties en preventie van malaria. In België kun je vergelijkbare informatie krijgen op www.wanda.be.

Vaccineren bij je thuis! Bij veel reizen die we aanbieden zijn inentingingen tegen de belangrijkste ziekten noodzakelijk. Niet het meest leuke deel van je reisvoorbereiding maar wel onvermijdelijk. Koning Aap heeft in samenwerking met Thuisvaccinatie.nl een oplossing gevonden voor deze vaak tijdrovende klus. In plaats van dat jij naar de GGD of huisarts moet gaan, komt een huisarts bij je thuis op het moment dat het jou schikt om de benodigde inentingingen te zetten. Thuisvaccinatie.nl is een landelijk werkend vaccinatiecentrum (*enkel in Nederland*). Als je minstens 4 weken voor vertrek contact met hen opneemt, garanderen we dat je gebruik kunt maken van deze unieke service. Een handig alternatief voor de GGD! Maak hier een [afspraak voor jouw vaccinaties](#).

Reisapotheek voor Zuid-Afrika: Neem een kleine reisapotheek mee op je Zuid-Afrika rondreis met daarin o.a. jodium, pleisters, sterilon en middelen tegen koorts, diarree, verstopping, insectenbeten, zonnebrand en eventueel een middel tegen reisziekte. Denk ook aan een tekentang, thermometer (onbreekbaar), ORS (Oral Rehydration Salts, tegen uitdroging) en vitaminetabletten. Voor de hygiëne op reis o.a. een flesje desinfecteergel en ontsmettingsdoekjes. Als je naar een malariagebied gaat, denk dan aan anti-malaria tabletten en muggenolie met DEET.

Europees Medisch Paspoort: Handig om mee te nemen op onze [rondreizen Zuid-Afrika](#) en [familiereizen Zuid-Afrika](#) is het Europees Medisch Paspoort, een document waarmee je in urgente situaties veel problemen kan voorkomen. Het paspoort is opgesteld in elf talen, waardoor de hulpverlener (in het buitenland) eenvoudig de gegevens van de patiënt, zijn of haar ziekten, aandoeningen en medicijngebruik kan opzoeken. Ook is vermeld wie de behandelende arts is en wie er in dringende gevallen gewaarschuwd kan worden. Het medisch paspoort is onder andere verkrijgbaar bij huisarts, de Reisdokter, apotheek en GGD.

Preventieve maatregelen voor je Zuid-Afrika rondreis: Bij aankomst in Zuid-Afrika is het zaak de tijd te nemen om te acclimatiseren. Wees voorzichtig met zonnen en zet bij uitstapjes in de volle zon iets op je hoofd. Omdat je in de droge hitte ongemerkt veel vocht verliest, moet je steeds veel blijven drinken en wat extra zout op je eten strooien. Warme dranken zijn over het algemeen beter dan ijskoude. Je maag en darmen worden dan minder belast. Het water uit de kraan kun je beter niet drinken. Vind hier meer informatie over [gezond op reis](#)

Ziekenhuizen in Zuid-Afrika: De Zuid-Afrikaanse gezondheidszorg staat op een hoog niveau. Vooral in de steden in Zuid-Afrika zijn ziekenhuizen en privéklinieken die op geen enkele wijze onderdoen voor die in Nederland of België. Op het platteland ben je soms aangewezen op staatsziekenhuizen die in orde zijn, maar die van de patiënten boven alles veel geduld vergen.

Bagage en kleding

Aangezien je een rondreis maakt waarbij je regelmatig je tas in- en uitpakt is het handig om een (zachte) tas op wielen

of een rugzak te gebruiken. Het is dus niet zo dat je deze rugzak/weekendtas nodig hebt om lange wandelingen met je bagage te maken. We raden je aan om maximaal 16 kilo bagage mee te nemen. Verder is een klein rugzakje, een zgn. "day-pack", voor je handbagage ook handig.

Neem zoveel mogelijk katoenen kleding mee, die niet te zwaar is, goed tegen een stootje kan, makkelijk te wassen. Wij raden je aan om met name in de periode mei t/m september een stel warme en wind-dichte kleren mee te nemen op je Zuid-Afrika rondreis, want het kan 's avonds behoorlijk afkoelen. Denk in deze periode ook aan handschoenen en een sjaal of muts. Buiten die periode is een lichte sweater, fleece jas of blouse met lange mouwen voldoende voor de avonden. De zon is scherp in Afrika dus vergeet niet een hoofddekseel mee te nemen. Over het algemeen loopt men op slippers (ook handig voor het douchen), sandalen of sportschoenen of gewoon wat het lekkerst zit.

Respecteer de waarden en normen van de lokale bevolking. Topless zonnen is uit den boze en ook mannen kunnen niet zomaar in hun blote buik rond gaan lopen. We vragen je in je kleding respect te tonen voor de lokale cultuur en religie. We raden ten sterkste af kleding van militaire makelij of daarop lijkende kleding mee te nemen. Je kunt hier problemen mee krijgen bij grensovergangen en met politie en militairen. Je kunt tijdens je Zuid-Afrika rondreis altijd zelf het één en ander uitwassen (neem zo'n handige tube wasmiddel mee!). Ook is het vaak mogelijk tegen een vergoeding de was te laten doen.

We gaan er vanuit dat deelnemers hun eigen medicijnen meenemen. Handig is een middel tegen maag- en darmstoornissen, wagenziekte, paracetamol, O.R.S., muggenolie, zonnebrandolie, pleisters, jodium, steriele hydrofiele gaasjes en wat verband.

Denk verder bij het samenstellen van je bagage voor je Zuid-Afrika rondreis bijvoorbeeld aan stevige, halfhoge en makkelijk zittende wandelschoenen met een goed profiel, (Teva-)sandalen en/of gympen, verrekijker, zaklamp, waterfles, naaigerei, wasmiddel, handdoeken, reservebatterijen, reis- en taalgids, oordopjes, opblaaskussen, voldoende fotomateriaal, badslippers, zwemkleding, zonnwerende crème (voor gezicht hoge factor), zonnebril, contactlensvloeistof, reservebril (contactlensdragers kunnen last geïrriteerde ogen krijgen door het zand en stof), zonnepet, wekker, schrijfgerei, schaar, toilettas met o.a. zonnebrand, lippencreme, tandpasta.

Waterzuiveringstabletten en een muskietennet zijn voor onze Zuid-Afrika rondreizen niet nodig.

Geldzaken

De munteenheid van Zuid-Afrika is de Zuid-Afrikaanse rand (ZAR) die weer onderverdeeld is in 100 cent. Er zijn biljetten van 10, 20, 50, 100 en 200 rand in omloop. Daarnaast bestaan er munten van 1, 2, 5 rand en van 1, 2, 5, 10, 20 en 50 cents. Kijk voor de dagkoers op www.oanda.com.

Veilig pinnen in Zuid-Afrika: Bij aankomst op het vliegveld van Johannesburg of Kaapstad kun je geld pinnen met je bankpas. Dat kan bij de geldautomaten die de symbolen dragen die ook op je pasje afgedrukt staan. Houd wel in de gaten houden dat er niemand meekijkt als je je pincode intikt of ga ook niet in op het verzoek van mensen die 'hulp' aanbieden tijdens het pinnen. Bovendien is het raadzaam een bonnetje te vragen. Er zijn gevallen van geldautomatenfraude bekend. Om veiligheidsredenen hebben Nederlandse en Belgische banken de bankpassen met Cirrus/Maestro-logo standaard ingesteld op gebruik binnen Europa. Indien je geld wilt pinnen in Zuid-Afrika dien je deze instelling tijdelijk te wijzigen naar 'Wereld'.

Contant betalen in Zuid-Afrika: Bij bijna alle grote winkels, hotels, lodges en autoverhuurbedrijven kun je met je bankpas betalen en worden de gangbare creditcards geaccepteerd. Mocht je een uitstapje maken naar Swaziland en/of Lesotho, dan kun je daar met Zuid-Afrikaanse rand betalen. Je krijgt dan wel lokaal geld terug. De waarde van de lokale munteenheden (Emalangi in Swaziland en Loti in Lesotho) is gelijk aan die van de rand.

Openingstijden

Winkels in Zuid-Afrika zijn in de regel van maandag tot en met vrijdag geopend van 8.30 tot 17.00 uur en 's zaterdags tot 13.00 uur. In Johannesburg en Kaapstad zijn veel winkels langer open, en ook op zondag geopend.

Shopperen in Zuid-Afrika: In de steden vind je immense malls, winkelcentra met vestigingen van grote winkelketens, bioscopen, restaurants, discotheken en cafés. Souvenirs kun je het best langs de weg kopen of op speciale markten. In hotels of in wildparken zijn de houten beeldjes, doeken of shirts vaak veel duurder. In Johannesburg is dagelijks een veelheid aan Zuid-Afrikaanse kunst en prullaria te koop bij de *Africa Craft Market* in Sandton City. In Kaapstad vind je

op *Greenmarket Square*, twee blokken ten oosten van *Long Street*, een levendige kunstmarkt met marktlui uit heel Afrika.

Fotografie

Fotograferen in Zuid-Afrika is meestal geen probleem. Als je mensen wilt fotograferen, is het wel zo netjes om eerst om toestemming te vragen. Arme mensen stellen een kleine bijdrage dan uiteraard op prijs. Het is verboden om officiële gebouwen, vliegvelden, kazernes e.d. te fotograferen.

Veiligheid

Zuid-Afrika heeft een slechte reputatie als het gaat om veiligheid. Dat is deels een gevolg van de tijdens de apartheid geïnstitutionaliseerde geweldscultuur, maar het komt vooral voort uit de enorme verschillen tussen rijk en arm. De ene helft van Zuid-Afrika is steenrijk en laat dat duidelijk zien, de andere helft leeft in armoedige omstandigheden.

Veilig reizen in Zuid-Afrika: Echter, de laatste jaren wordt er bijvoorbeeld in Johannesburg veel in het oude centrum geïnvesteerd waardoor vervallen wijken weer helemaal hip en trendy zijn geworden. Ook worden er met camerabewaking en private beveiliging grote successen geboekt. Dat neemt niet weg dat het belangrijk is om in de grote steden alert te zijn. Ga niet onvoorbereid op pad: dolende toeristen zijn voor tasjesdieven of zakkenrollers een makkelijke prooi. Daarnaast is het natuurlijk onverstandig om je rijkdommen al te veel in het zicht te houden. Dus geen opvallende heuptasjes met je complete vermogen erin. 's Avonds kun je in alle gevallen echter het best een taxi nemen. Wie zelf rijdt, kan in steden de raampjes van de auto het best zo veel mogelijk gesloten houden. Houd de deuren op slot als je onderweg bent. Alleen al omdat het soms moeilijk is de weg te vinden, kun je in townships ook het beste met een lokale gids op pad. Zij kunnen je bovendien de meest interessante informatie vertellen. Kortom, je hoeft steden als Johannesburg en Durban zeker niet te mijden, maar verstandig reisgedrag is wel belangrijk. Mocht je onverhoopt bestolen worden of iets overkomen, zorg dan dat je de app 'SOS op reis' gedownload hebt zodat je alle belangrijke telefoonnummers bij de hand hebt. En doe aangifte bij de politie in verband met de verzekering.

Reisadvies voor Zuid-Afrika: Actuele informatie over de veiligheid in Zuid-Afrika vind je op de website van het ministerie van Buitenlandse Zaken: www.nederlandwereldwijd.nl. Ook op de website van het Belgische ministerie van Buitenlandse Zaken (<http://diplomatie.belgium.be>) vind je nuttige reistips.

Tijdsverschil

Gedurende onze zomertijd is er geen tijdsverschil tussen Zuid-Afrika, België en Nederland. Tijdens onze wintertijd is het in Zuid-Afrika één uur later.

Reisdocumenten

Internationaal paspoort:

Wij adviseren je om op reis te gaan met een internationaal paspoort dat bij terugkeer van je reis nog minimaal 30 dagen geldig is. Als je naar Zuid-Afrika reist moet je paspoort beschikken over tenminste 2 lege visumpagina's tegenover elkaar.

Visum:

Voor deze bestemming is voor reizigers met een Nederlandse of Belgische nationaliteit geen visum nodig bij een verblijf van maximaal 90 dagen.

Als je afwijkend reist van de groepsreis raden wij je aan om je goed te laten informeren over of je een visum nodig hebt. Onze partner *Traveldocs* helpt je graag verder en is telefonisch bereikbaar via +31 (0)23 2210004. *Traveldocs* is een gespecialiseerde visumdienst voor Nederland (voor Nederlandse paspoorthouders) en België (voor Belgische paspoorthouders).

Kijk op de website van *Traveldocs* voor meer informatie:

- Nederlandse reizigers bezoeken: visum-legalisatie.nl/koningaap-nl
- Belgische reizigers bezoeken: visum-legalisatie.nl/koningaap-be

Reizigers die niet beschikken over de Nederlandse of Belgische nationaliteit, dienen zelf contact op te nemen met de betreffende ambassade(s) en hun eventuele visum te regelen.

Reizen met minderjarige kinderen:

Ouders die met kinderen jonger dan 18 jaar naar Zuid-Afrika reizen moeten een kopie van het geboortecertificaat van het kind in het Engels bij zich hebben. Vraag je gemeente naar een meertalig geboortecertificaat. Dit document is noodzakelijk wanneer je reist met kinderen onder de 18 jaar.

Reizigers met meereizende kinderen onder de 18 jaar dienen zelf bij de betreffende ambassade te informeren naar eventuele aanvullende toelatingseisen.

LET OP: BELANGRIJKE INFORMATIE M.B.T HET REIZEN MET MINDERJARIGE KIND(EREN) NAAR ZUID AFRIKA GELDIG VANAF 1 JUNI 2015

We raden je aan om het kopje REISDOCUMENTEN (onder het tabblad 'Meer reisinfo') goed te bekijken daar er extra documenten nodig zijn om met een kind naar Zuid-Afrika te reizen!

Zimbabwe**Bevolking**

Er wonen naar schatting 15 miljoen mensen in Zimbabwe, maar omdat miljoenen Zimbabwanen sinds 2000 hun land vanwege politieke en economische moeilijkheden hebben verlaten, is over het precieze aantal inwoners veel discussie. In buurland Zuid-Afrika alleen al zouden momenteel rond de 2 miljoen Zimbabwanen woonachtig zijn.

Bevolkingsgroepen van Zimbabwe: De meerderheid van de Zimbabwanen, ongeveer 82 procent, behoort tot het Shona-volk. Zij bewonen oorspronkelijk vooral het vruchtbare noorden en oosten van het land. Het zuiden van het land, Matabeleland, wordt bewoond door de Ndebele- (of Matabele-) minderheid. De Ndebeles, die ook vertakkingen in Zuid-Afrika hebben, maken ongeveer 14 procent van de bevolking uit. Vooral in de grote steden Harare, de hoofdstad, en Bulawayo en Mutare wonen nog enkele duizenden blanken, veelal nakomelingen van Rhodesische kolonisten die al generaties lang in het land verblijven. Veel blanke boeren hebben het land na de onstuimige landhervormingspolitiek van president Mugabe verlaten of wachten in Harare op betere tijden.

Cultuur

De ruïnes van Great Zimbabwe, bij de stad Masvingo, zijn een symbool van eenheid van de moderne Zimbabwaanse natie. De Shona die hier vele honderden jaren geleden leefden hadden een voor die tijd gesofisticeerde samenleving opgebouwd die handel dreef met volken in het Midden-Oosten en, via tussenhandelaren, zelfs met China. Zij verhandelden vooral ijzer en goud. Het volk geniet nog altijd wereldwijde bekendheid door de vele kwalitatief hoogstaande gladde stenen sculpturen die ook de bouwwerken van Great Zimbabwe decoreerden. De oorspronkelijke gebeeldhouwde vogels daar zijn sinds de onafhankelijkheid in 1980 nationale emblemen geworden die de trots van het Zimbabwaanse volk uitdragen.

Respect voor gezag in Zimbabwe: De oorlog die tot die onafhankelijkheid leidde, is voor veel mensen nog altijd heel belangrijk. Jaarlijkse worden de bevrijdingshelden herdacht op het 'Heldenveld' in Harare, een immens Koreaans bouwwerk dat de omtrekken van een mitrailleur zou moeten verbeelden. Zimbabwe is van oudsher een hiërarchisch land, waarin gezag gerespecteerd wordt. Houd daar rekening mee tijdens je [Zimbabwe rondreis](#).

Eten en drinken

De meerderheid van de Zimbabwanen eet 's middags en 's avonds 'sadza', een dikkige pap van maïs ('mielies'). Afhankelijk van de mate van rijkdom wordt daar een sausje met rundvlees, kip, groenten of pinda's bij geserveerd. De keuken is verder sterk beïnvloed door de Britse kolonisator en door de Afrikaners uit Zuid-Afrika. Dat betekent in beide gevallen veel (rood) vlees: op de barbecue ('braai') als 'boerewors', of gedroogd als 'biltong'. Vooral zwarte Zimbabwanen doe je op feestdagen een groot plezier met 'tripe': gekookte ingewanden. Maar restaurants die dit in hun buffet aanbieden, hebben meestal ook meer herkenbare maaltijden beschikbaar. Het ontbijt in hotels en lodges is doorgaans Brits, met eieren en spek. In het oosten van het land is de keuken door Portugese invloeden uit Mozambique vaak iets pittiger.

Drinken in Zimbabwe: Zimbabwanen zijn enorme bierdrinkers. Lokale bieren zijn bijvoorbeeld *Zambezi* en *Golden Pilsner*. Maar daarnaast zijn bijna overal ook geïmporteerde bieren uit Zuid-Afrika (*Castle*, *Hansa*), Namibië

(Windhoek) en de rest van de wereld (vooral Heineken en Amstel) te krijgen. Lange tijd produceerde Zimbabwe een klein beetje wijn even ten oosten van Harare in Marondera, maar de kans dat op je wijnkaart louter Zuid-Afrikaanse wijnen te vinden zijn is groter. Frisdrank, vruchtensap en thee zijn over het algemeen goed verkrijgbaar. Buiten de grote steden is wat koffie betreft meestal alleen Nescafé of de lokale, zoetige koffievriant Ricoffi te krijgen.

Feestdagen en festivals

Naast de christelijke feestdagen Goede Vrijdag, Pasen (ook Paasmaandag), Kerst en Nieuwjaar, viert Zimbabwe op 18 april Onafhankelijkheidsdag, op 1 mei Dag van de Arbeid, op 25 mei Afrikadag, op de tweede maandag van augustus Heldendag, op 15 augustus Strijdkrachtendag en op 22 december Eenheidsdag. Op deze dagen zijn winkels en banken doorgaans gesloten.

Foaien

Personeel in hotels en restaurants in Zimbabwe rekent bij westerse toeristen op een aardige fooi. De inkomens van de werkgever zijn tenslotte meestal ontoereikend om de uitgebreide families te onderhouden. Het is vaak het verstandigst om foaien persoonlijk aan personeel dat u bediend heeft te overhandigen. Bij een restaurantrekening zou u zo'n 5 tot 10 procent – naar boven afgerond – kunnen toevoegen. Omdat wisselgeld in Zimbabwe nauwelijks aanwezig is (zie onder 'geldzaken') is het vaak in de eerste plaats praktisch om op een rond bedrag uit te komen. De kleinste fooi, voor de man of vrouw die uw koffer draagt bijvoorbeeld, is doorgaans 1 dollar (of 10 Zuid-Afrikaanse rand). Munten zijn er immers nauwelijks in Zimbabwe. Taxichauffeurs en parkeerwachters verwachten meestal ook 1 à 2 dollar fooi.

De reisbegeleiders, lokale gidsen en chauffeurs die voor Koning Aap werken verwachten een fooi, mits ze hun werk naar voldoening gedaan hebben. Een richtbedrag voor je reisbegeleider is 2 à 3 euro per reiziger per dag.

Land en landschap

Zimbabwe is met een oppervlakte van 390.757 vierkante kilometer ongeveer negen keer zo groot als Nederland en dertien keer België.

Landschap van Zimbabwe: Dwars door Zimbabwe loopt het Central Highlands-plateau. De hoogtes van 1200 tot 1500 meter zorgen, ook in hoofdstad Harare, voor een aangename temperatuur in de zomermaanden. Grote delen van Zimbabwe zijn uitermate vruchtbaar vanwege de vele neerslag. Overal in het land zijn de meest wonderlijke rotspartijen te zien: hoog, laag en soms gewoon als een ogenschijnlijk van hogerhand neergelegd stapeltje megastenen. Domineerde in het landschap buiten de steden vroeger het beeld van omvangrijke boerderijen van blanke grootgrondbezitters, nu zijn de rechte mais-, katoen- en tabaksvelden vaak overwoekerd door struikgewas en bomen, waarachter kleinschaliger landbouw plaatsheeft. Vooral in het zuiden van het land staan nog heel veel bijzondere, honderden jaren oude baobab- of apenbroodbomen. De meeste wildparken liggen in het westen en noordwesten van Zimbabwe (Hwange op de grens met Botswana en het noordelijker Mana Pools bijvoorbeeld). Het hoogste punt van het land is de Nyangani-berg (2.592 meter) in de Eastern Highlands op de grens met Mozambique. In het noordwesten vormt de Zambezi-rivier de grens met Zambia, in het zuiden scheidt de Limpopo Zimbabwe van Zuid-Afrika.

Religie

Grofweg driekwart van de Zimbabweanen noemt zich christen, maar de meeste christenen combineren hun geloof thuis vaak met meer traditionele godsdiensten. Zoals bij bijna alle Bantoe volkeren speelt ook in Zimbabwe de verering van de voorvaderen een grote rol. Om die gunstig te zinnen bij hoogtijdagen of bij onheil moeten geregeld dieren geofferd worden. Omdat de voorvaderen rechtstreeks met een christelijke god zouden kunnen communiceren blijft de Bijbel voor veel Zimbabweanen evengoed van groot belang. Veel ouders geven kinderen Bijbelse namen of namen die op andere wijze godvruchtigheid impliceren. Een kleine groep van vooral Aziatische Zimbabweanen in de steden is moslim.

Taal

De officiële talen in Zimbabwe zijn Engels en de Afrikaanse talen Shona en Ndebele, bekend om zijn moeilijke tongklik. In weinig Afrikaanse landen wordt dankzij het gedegen onderwijs sinds 1980 echter zo goed Engels gesproken als in Zimbabwe. Overal in Afrika vind je Zimbabweanen die Engelse les geven.

Weer en klimaat

Het grootste deel van Zimbabwe ligt op een hoogte van meer dan 900 meter waardoor de temperaturen gematigd zijn. In de winter, van mei tot en met september, zijn de temperaturen overdag aangenaam terwijl de nachten koud kunnen zijn. Normaal gesproken regent het dan niet of nauwelijks. De beste tijd om in Zimbabwe wild te zien is 's winters omdat het gras dan laag staat en het wild, op zoek naar water, zich rondom de dammen verzamelt.

Zomer in Zimbabwe: De zomer, van november tot en met april, is warm en nat. Regen kan dan in grote hoeveelheden uit de hemel vallen en dagenlang aanhouden. De zomer heeft, wat de safari op [Zimbabwe reizen](#) betreft, als voordeel dat dan de meeste jongen geboren worden. Ook de Victoria-watervallen zijn in die tijd het mooist. Het laagveld en de Zambezi-vallei zijn warm en vochtig. De meeste regen valt daar in korte stortbuien in de maanden november tot en met maart. Heel nat is het in de Eastern Highlands, een bergketen tegen de grens met Mozambique. In de omgeving van toeristenoord Nyanga kan het door die bergregens ook in de zomermaanden (december, januari) soms behoorlijk fris zijn.

Klimaattabel Zimbabwe: De drie cijfers die telkens worden genoemd zijn van links naar rechts: de maximum temperatuur in graden Celsius, aantal zonuren per dag en aantal dagen per maand met minimaal 1 mm neerslag per dag.

VICTORIA FALLS

Maand	T max	Zon	Regen
Januari	31	7	15
Februari	30	7	13
Maart	31	8	9
April	30	9	3
Mei	29	10	0
Juni	26	9	0
Juli	26	10	0
Augustus	29	10	0
September	33	10	0
Oktober	34	9	4
November	33	8	10
December	31	7	15

Adressen**Ambassade van Zimbabwe in Nederland**

Zimbabwe heeft geen diplomatieke vertegenwoordiging in Nederland. De dichtstbijzijnde ambassade van Zimbabwe staat in Brussel.

Ambassade van Zimbabwe in België

Josephine Charlotte Plein 11, 1200 Brussel

T +32 2 762 58 08

I <http://www.zimbrussels.gov.zw/>

Ambassade van Nederland in Zimbabwe

2 Arden Road, Newlands, Harare

T +263 772236151

I <https://www.nederlandwereldwijd.nl>**Belgische Honorair Consulaat in Zimbabwe**

88 Fife Avenue, Harare

T +263 4 792 521/ 13

I <http://southafrica.diplomatie.belgium.be>**Communicatie**

In Zimbabwe zijn momenteel drie mobiele telefoonaanbieders actief: Telecel, staatsbedrijf NetOne en Econet, het grootste en meest betrouwbare bedrijf.

Mobiel bellen in Zimbabwe: Zimbabwe beschikt over een mobiel netwerk met dekking in de stedelijke gebieden. Bellen met je mobiel is mogelijk maar 'roaming' is niet goedkoop. Een overzicht van de kosten per provider vind je op www.bellen.com. Let op: *data roaming* (internet en e-mail op je buitenlandse nummer) was in Zimbabwe tot voor kort niet mogelijk.

Als je een *simlock*vrij toestel hebt kun je ter plekke bij een supermarkt of telefoonwinkel een prepaid simkaart kopen. Neem wel je paspoort mee in verband met registratie. Informeer welke provider de beste dekking heeft in de gebieden die je gaat bezoeken. In Zimbabwe zijn drie mobiele telefoonaanbieders actief: Telecel, staatsbedrijf NetOne en Econet, het grootste en doorgaans meest betrouwbare bedrijf. Vanwege de snelle toename van het aantal mobiele aansluitingen zijn veel nummers de laatste jaren veranderd of uitgebreid. Mocht een telefoonnummer steeds onbereikbaar blijven, informeer dan of er onlangs cijfers zijn toegevoegd.

Internet in Zimbabwe: In steden en toeristische plaatsen vind je op bescheiden schaal internetcafés, maar de verbinding is vaak tergend traag. Voor e-mail en whatsapp kun je beter een 'WiFi hotspot' opzoeken, in hotels en sommige restaurants en barretjes. Een handige app die je thuis al kunt downloaden is *Maps.Me*. Met deze app kun je plattegronden downloaden die je vervolgens offline kunt gebruiken.

Elektriciteit

De netspanning in Zimbabwe is normaal gesproken 220/240 volt, maar zeer regelmatig valt de stroom wegens capaciteitsproblemen en achterstallig onderhoud uit. Zorg dus dat je tijdens je [rondreis door Zimbabwe](#) een zaklamp meebrengt (die kan ook van pas komen als je 's nachts in een wildpark naar het toilet moet). Grotere hotels of safarilodges hebben vaak hun eigen stroomvoorziening. Zimbabwe heeft Engelse stopcontacten. Om camera's of telefoons op te laden is een wereldstekker dus onontbeerlijk. Kijk [hier](#) als je wilt zien wat voor stopcontact en stekkers in Zimbabwe gebruikelijk zijn.

Fotografie

Je kunt natuurlijk zoveel dieren en landschappen fotograferen als je wilt. Maar vraag bij het fotograferen van mensen tijdens je [Zimbabwe reis](#) altijd even om toestemming. Zimbabwanen zijn trotse mensen en zouden het liefst alleen in hun zondagse jurk of pak op de foto gezet worden. Bovendien zijn veel mensen bang dat foto's gebruikt zouden kunnen worden voor politieke doeleinden. Als mensen instemmen is een kleine vergoeding heel gebruikelijk. Let op: het is ten strengste verboden om foto's te nemen van militaire objecten, bruggen, vliegvelden en de meeste overheidsgebouwen.

Geldzaken

Zimbabwe heeft in 2009 de aan recordbrekende inflatie onderhevige eigen munt ingeruild voor de Amerikaanse dollar. Rond Bulawayo en tegen de grens met Zuid-Afrika wordt ook de rand algemeen geaccepteerd. Het is mogelijk euro's om te wisselen in dollars bij banken in de grote steden, maar de koers is vaak erg onvoordelig. Het is daarom raadzaam om thuis al dollars in te slaan. Omdat in Zimbabwe weinig wisselgeld beschikbaar is, is het verstandig ook kleine coupures mee te brengen. En let op: probeer biljetten te krijgen van 2004 of later. Oudere dollarbiljetten worden vaak niet geaccepteerd. Munten zijn in Zimbabwe nauwelijks in omloop: wie in een winkel niet op een heel bedrag in

dollars uitkomt, krijgt meestal een tegoedbonnetje of mag een paar snoepjes uitzoeken bij wijze van wisselgeld.

Pinnen in Zimbabwe: Pinnen is lastig in Zimbabwe. Slechts op een beperkt aantal plaatsen zoals op het vliegveld van Harare en bij filialen van de Kingdom Bank vind je ATM's waar je met een bankpas met Maestro logo dollars kunt opnemen (zie: www.mastercard.com). In sommige hotels, lodges en restaurants kan met Visacard betaald worden.

Gebruik bankpas in Zimbabwe: Om veiligheidsredenen hebben Nederlandse en Belgische banken de bankpassen met Cirrus/Maestro-logo standaard ingesteld op gebruik binnen Europa. Indien je geld wilt pinnen buiten Europa dien je deze instelling tijdelijk te wijzigen naar 'Wereld'.

Gezondheid

Vaccinaties voor Zimbabwe worden beslist aangeraden. Voor de actuele stand van zaken verwijzen we naar www.lcr.nl, de website van het Landelijk Coördinatiecentrum Reizigersadviesing (LCR) dat de richtlijnen uitgeeft voor vaccinaties en preventie van malaria. In België kun je vergelijkbare informatie krijgen op www.wanda.be.

Vaccineren bij je thuis! Bij veel reizen die we aanbieden zijn inentingen tegen de belangrijkste ziekten noodzakelijk. Niet het meest leuke deel van je reisvoorbereiding maar wel onvermijdelijk. Koning Aap heeft in samenwerking met Thuisvaccinatie.nl een oplossing gevonden voor deze vaak tijdrovende klus. In plaats van dat jij naar de GGD of huisarts moet gaan, komt een huisarts bij je thuis op het moment dat het jou schikt om de benodigde inentingen te zetten. Thuisvaccinatie.nl is een landelijk werkend vaccinatiecentrum (enkel in Nederland). Als je minstens 4 weken voor vertrek contact met hen opneemt, garanderen we dat je gebruik kunt maken van deze unieke service. Een handig alternatief voor de GGD!

Preventieve maatregelen voor je reis naar Zimbabwe: Bij aankomst is het zaak de tijd te nemen om te acclimatiseren. Wees voorzichtig met zonnen en zet bij uitstapjes in de volle zon altijd iets op je hoofd. Omdat je in de droge hitte ongemerkt veel vocht verliest, moet je steeds veel blijven drinken en kun je eventueel wat extra zout op je eten strooien. Warme dranken zijn over het algemeen beter dan ijskoude. Je maag en darmen worden dan minder belast. Leidingwater kun je in Zimbabwe niet drinken. Was je handen regelmatig met desinfecterende zeep. Kijk voor meer informatie op www.gezondopreis.nl.

Europees Medisch Paspoort: Handig om mee te nemen op je [Zimbabwe rondreis](#) is het Europees Medisch Paspoort, een document waarmee je in urgente situaties veel problemen kan voorkomen. Het paspoort is opgesteld in elf talen, waardoor de hulpverlener (in het buitenland) eenvoudig de gegevens van de patiënt, zijn of haar ziekten, aandoeningen en medicijngebruik kan opzoeken. Ook is vermeld wie de behandelende arts is en wie er in dringende gevallen gewaarschuwd kan worden. Het medisch paspoort is onder andere verkrijgbaar bij huisarts, de Reisdokter, apotheek en GGD.

Openingstijden

De meeste winkels in Zimbabwe zijn van 8 uur 's ochtends tot 6 uur 's middags open. Musea sluiten vaak al om 5 uur. Veel winkels, en zeker banken, zijn op zaterdag alleen in de ochtend open. Op zondag is in Zimbabwe buiten de toeristische pleisterplaatsen veel gesloten.

Shoppen in Zimbabwe: Veel hotels en safarilodges in Zimbabwe hebben hun eigen kleine winkeltjes voor souvenirs en andere toeristische aankopen. Op straat in de grote steden en nabij toeristische activiteiten vind je vaak grote markten met ruime keus aan stenen Shona-sculpturen, houten beeldjes, doeken of bijvoorbeeld de populaire 'Batonka-trommel' van het Ndebele-volk. Wie verzekerd wil zijn van betere kwaliteit, kan in de hoofdstad of in Bulawayo terecht in kunstgalerieën. Vooral de National Gallery of Zimbabwe aan Park Lane in Harare heeft een mooi aanbod.

Reisdocumenten

Internationaal paspoort:

Wij adviseren je om op reis te gaan met een internationaal paspoort dat bij terugkeer van je reis nog minimaal zes maanden geldig is. Als je naar Zimbabwe reist moet je paspoort beschikken over tenminste 1 lege visumpagina.

Visum:

Voor deze reisbestemming hoeft je voor vertrek geen visum te regelen. Aan de grens of op de luchthaven ontvang je

een visum met een geldigheid van 30 dagen. Je betaalt de visumkosten (ongeveer 30 USD) bij aankomst in Zimbabwe.

Als je afwijkend reist van de groepsreis raden wij je aan om je goed te laten informeren over of je een visum nodig hebt. Onze partner Traveldocs helpt je graag verder en is telefonisch bereikbaar via +31 (0)23 221004. Traveldocs is een gespecialiseerde visumdienst voor Nederland (voor Nederlandse paspoorthouders) en België (voor Belgische paspoorthouders).

Kijk op de website van Traveldocs voor meer informatie:

- Nederlandse reizigers bezoeken: visum-legalisatie.nl/koningaap-nl
- Belgische reizigers bezoeken: visum-legalisatie.nl/koningaap-be

Reizigers die niet beschikken over de Nederlandse of Belgische nationaliteit, dienen zelf contact op te nemen met de betreffende ambassade(s) en hun eventuele visum te regelen.

Reizigers met meereizende kinderen onder de 18 jaar dienen zelf bij de betreffende ambassade te informeren naar eventuele aanvullende toelatingseisen.

Bewijs van intentingen gele koorts:

Een bewijs van de gele koorts vaccinatie is verplicht wanneer je in de 7 dagen voordat je het land binnenkomt in een ander land hebt gereisd waar gele koorts voorkomt. Houd hier rekening mee wanneer je verschillende Afrikaanse landen zou combineren.

Voor meer informatie over vaccinaties kunnen reizigers woonachtig in Nederland terecht bij [Thuisvaccinatie](#) en reizigers woonachtig in België bij www.itg.be.

Tijdsverschil

In de zomer is er geen tijdsverschil tussen Zimbabwe, België en Nederland. Tijdens onze wintertijd is het in Zimbabwe één uur later dan in de Benelux.

Veiligheid

Zimbabwe heeft wat betreft veiligheid van toeristen een goede reputatie. Maar zoals overal moet je niet met je kostbaarheden gaan pronken en kun je 's avonds beter niet alleen over straat lopen. Ga niet zonder een gids naar een *township*, in Zimbabwe *high density area* genoemd. Mocht je onverhoopt bestolen worden of iets naars overkomen, zorg dan dat je de app 'SOS op reis' gedownload hebt zodat je alle belangrijke telefoonnummers bij de hand hebt.

Reisadvies voor Zimbabwe: Actuele informatie over de veiligheid in Zimbabwe vind je op de website van het ministerie van Buitenlandse Zaken: www.nederlandwereldwijd.nl. Ook op de website van het Belgische ministerie van Buitenlandse Zaken (<http://diplomatie.belgium.be>) vind je nuttige reistips.

Reisdocumenten

Internationaal paspoort:

Wij adviseren je om op reis te gaan met een internationaal paspoort dat bij terugkeer van je reis nog minimaal zes maanden geldig is. Daarnaast moet je paspoort beschikken over 3 lege visumpagina's.

Visum:

Voor Zuid-Afrika en Botswana is geen visum nodig voor reizigers met de Nederlandse of Belgische nationaliteit. Voor Namibië, Zimbabwe (en eventueel Zambia) is wel een visum benodigd voor reizigers met de Nederlandse of Belgische nationaliteit.

Namibië

Voor deze bestemming is een 'Electronic Visum on Arrival' met een Multiple entry benodigd voor reizigers met een Nederlandse of Belgische nationaliteit.

Het visum dien je voor vertrek aan te vragen. Je kunt ervoor kiezen om het visum via onze partner Traveldocs aan te vragen, of zelf te regelen. Het team van Traveldocs is telefonisch bereikbaar via +31 (0) 23 2210004 en helpt je graag

bij je visumaanvraag. Het aanvragen van een visum kost namelijk veel tijd en kan foutgevoelig zijn. Wij raden onze reizigers dan ook aan om het visum vooraf te laten regelen door Traveldocs om onnodige stress voorafgaand aan de reis te voorkomen.

Gegevens visum Namibië

Voor de aanvraag van je visum dien je het volgende hoteladres in te vullen:

Ais Ais Hotsprings Spa
3FMR+Q2J, Ais-Ais
+26463683677

Let op: het definitieve hotel waar je zult verblijven, kan afwijken van bovenstaand hotel, en is terug te vinden in de hotellijst die 10 dagen voor vertrek op je 'Mijn Koning Aap' pagina geplaatst wordt.

Je reist het land in en uit over de weg en kan bij vliegticket 'Road' invullen. We steken de grens over van Zuid-Afrika naar Namibië bij de grenspost Noordoewer.

Zimbabwe (en eventueel Zambia)

Voor deze bestemming ontvangen reizigers met een Nederlandse of Belgische nationaliteit bij aankomst in Zimbabwe een 'Visa on Arrival'. De geldigheid en de prijs verschilt per visum. Indien je naar Zambia afreist heb je een visum nodig waarmee je meerdere keren Zimbabwe kan betreden. De prijs van het Zimbabwe visum varieert daardoor tussen de 30 USD en 55 USD (onder voorbehoud van wijzigingen).

Als je afwijkend reist van de groepsreis raden wij je aan om je goed te laten informeren over of je een visum nodig hebt. Onze partner Traveldocs helpt je graag verder en is telefonisch bereikbaar via +31 (0) 23 2210004. Traveldocs is een gespecialiseerde visumdienst voor Nederland (voor Nederlandse paspoorthouders) en België (voor Belgische paspoorthouders).

Kijk op de website van Traveldocs voor meer informatie:

- Nederlandse reizigers bezoeken: visum-legalisatie.nl/koningaap-nl
- Belgische reizigers bezoeken: visum-legalisatie.nl/koningaap-be

Reizigers die niet beschikken over de Nederlandse of Belgische nationaliteit, dienen zelf contact op te nemen met de betreffende ambassade(s) en hun eventuele visum te regelen.

Reizen met minderjarige kinderen:

Reizigers met meereizende kinderen onder de 18 jaar dienen zelf bij de betreffende ambassade te informeren naar eventuele aanvullende toelatingseisen.

Ouders die met kinderen jonger dan 18 jaar naar Zuid-Afrika reizen moeten een kopie van het geboortecertificaat van het kind in het Engels bij zich hebben. Vraag je gemeente naar een meertalig geboortecertificaat. Dit document is noodzakelijk wanneer je reist met kinderen onder de 18 jaar.

Wanneer een kind meereist met een ouder met een andere achternaam dan kan gecontroleerd worden of er daadwerkelijk een ouder-kindrelatie is. Doel van deze extra controle is om kind ontvoeringen tegen te gaan. Sommige landen eisen een verklaring waaruit blijkt dat de meereizende volwassene ook daadwerkelijk de ouder is of het gezag heeft. Informeer hiernaar bij de ambassade of het consulaat van het land van bestemming. Op de site van de Koninklijke Marechaussee kun je een toestemmingsformulier downloaden.

Reist een kind mee met iemand anders dan de ouders, bijvoorbeeld een familielid, dan eisen sommige landen een verklaring waarin de ouders toestemming geven voor deze reis. Je kunt bij de ambassade of het consulaat van het land van bestemming informeren naar de toelatingseisen die voor dit land gelden.

Accommodatie en transport

Vervoer

Tijdens deze rondreis door Zuid-Afrika, Namibië, Botswana en Zimbabwe reis je in een overland truck met stoelen en/of banken. Omdat er tijdens deze reis regelmatig over onverharde wegen wordt gereisd, is de truck het ideale vervoersmiddel. Door de grootte van de truck en de kwaliteit van de wegen zal er niet zo hard kunnen worden gereden als met een touringbus. Ook kan de truck af en toe lawaaiig zijn, maar daar staat wel tegenover dat je hoog zit en een fantastisch uitzicht hebt. Zo heeft ook in de wildparken de truck een groot voordeel.

In de truck zijn kluisjes aanwezig waar de bagage in opgeborgen wordt (afmetingen circa 35x35x79cm). Deze kluisjes zijn niet geschikt voor koffers met een harde buitenkant zoals bijv. een Samsonite koffer. Het is aan te raden om een weekendtas of koffer met zachte buitenkant mee te nemen.

In de truck reizen door Afrika is een groot avontuur en vraagt soms geduld, flexibiliteit en doorzettingsvermogen. Doordat niet alle wegen geasfalteerd zijn, is het risico van een platte band aanwezig. Vanzelfsprekend kan de lokale situatie aanleiding geven tot veranderingen. De reisbegeleiding zal dan een alternatief regelen. De wegen in Namibië zijn goed onderhouden al is maar 15% geasfalteerd. Dit betekent dat het stof soms door de kieren en gaatjes van de truck heen komt. Bij hoge temperaturen zal je het raam graag open willen hebben, wat zorgt voor stof in de truck.

De afstanden en reisdagen in Namibië zijn lang en je kan soms uren rijden zonder iemand tegen te komen. De gravelwegen zijn zandwegen waar je rekening moet houden met hobbelen en in de droge periode is het soms (erg) stoffig. Echter weegt dit niet op tegen de weidsheid en schoonheid van het afwisselende landschap. Ben je benieuwd naar de vervoersmiddelen tijdens deze reis? Kijk dan onder het tabje 'impressies'.

De transfers van en naar de luchthaven zijn inbegrepen in de reissom. Bij aankomst in Zuid-Afrika zal een medewerker van ons lokaal agentschap op je staan te wachten. Aan het eind van de reis maak je gebruik van de shuttlebus van het hotel in Pretoria. Indien je kiest voor het landarrangement, is de transfer van de luchthaven niet inclusief.

Reisafstanden

Kaapstad naar Springbok: 570 km / 7 uur
 Oranje Rivier naar Fish River Canyon: 250 km / 4 uur
 Fish River Canyon naar Sesriem: 550 km / 8 uur
 Sesriem naar Swakopmund: 400 km / 6 uur
 Swakopmund naar Kamanjab: 580 km / 9 uur
 Kamanjab naar Etosha N.P.: 270 km / 4 uur
 Etosha N.P naar Rundu: 680 km / 10 uur
 Rundu naar Okavango Delta: 160 km / 3 uur
 Okavangodelta naar Bagani: 390 km / 8 uur
 Bagani naar Kasane: 440 km / 6,5 uur
 Kasane naar Victoria Falls: 100 km / 2 uur
 Victoria Falls naar Bulawayo: 490 km / 9 uur
 Bulawayo naar Musina: 400 km / 10 uur
 Musina naar Johannesburg: 525 km / 8 uur

Nb: de genoemde reisduur per dag is uiteraard bij benadering, exclusief stops. De reisduur is onderhevig aan lokale omstandigheden en slechts een indicatie van de gemiddelde reisduur.

Momenteel zijn er veel werkzaamheden gaande in Zimbabwe, wat zorgt voor langere reistijden.

Accommodatie

Tijdens deze reis maken we gebruik van diverse soorten accommodaties. De ene keer zal je in een luxere kamer verblijven, de andere keer in een wat eenvoudigere kamer. Je hebt altijd de beschikking over eigen douche en toilet. De gehele reis verblijf je op basis van logies en ontbijt.

Zeer incidenteel kan het door uiteenlopende redenen voorkomen dat er niet op de standaard overnachtingsplekken kan worden overnacht. In die gevallen zal er een alternatief worden aangeboden. Zo kan het bijvoorbeeld voorkomen dat er bij de Fish River Canyon niet in het lager gelegen Ais Ais wordt overnacht, maar in het hoger gelegen Hobas. In Etosha Nationaal Park kan het in uitzonderlijke situaties voorkomen dat beide overnachtingen op dezelfde plek in het park zijn of buiten het park. Deze wijzigingen hebben geen of weinig invloed op de uitvoering van het programma.

Tijdens het verblijf in de Okavangodelta is een eenpersoonskamer niet altijd mogelijk. Deelnemers die bij boeking een eenpersoonskamer hebben geboekt, delen hier de kamer met een andere deelnemer van hetzelfde geslacht. Het kan voorkomen dat er geen warm water aanwezig is of de elektriciteit uitvalt, hierin verwachten we van onze reizigers enige flexibiliteit. We raden je aan om een zaklamp mee te nemen gezien sommige accommodaties gebruik

maken van een generator die na 22.00-23.00 uur uitgeschakeld wordt (met name in Botswana).

In vrijwel geheel Afrika is water schaars. Houd rekening met deze schaarste door zuinig met water om te gaan. Zuinig omgaan met water is vaak eenvoudig: Draai bijvoorbeeld de waterkraan dicht wanneer je jezelf tijdens het douchen inzeept, laat de kraan niet lopen tijdens het tandenpoetsen en trek de alleen wc door als dit echt nodig is.

De elektriciteit in Zuid-Afrika valt geregeld uit vanwege 'load-shedding', een term die je tijdens je reis af en toe zal horen. Waar het op neer komt is dat het Zuid-Afrikaanse energiebedrijf in de problemen zit doordat grote aantallen klanten hun rekeningen niet betalen. Om toch energie te kunnen blijven leveren zijn er voor elke gemeente maandelijkse energieonderbrekingschema's van kracht. De uren dat er geen elektriciteit is staan duidelijk aangegeven en kunnen veranderen indien er een strengere of minder strenge fase wordt afgekondigd. Hotels hebben soms generators en zullen altijd aangeven wanneer er geen electriciteit is, waardoor er in de praktijk maar weinig van zal worden gemerkt.

Wifi is voor veel reizigers prettig om (via 'social media') contact met het thuisfront te houden. De meeste geplande hotels beschikken over wifi, soms tegen betaling, soms alleen in de lobby van het hotel. Houd er rekening mee dat de kwaliteit en snelheid van de internetverbinding niet overal optimaal zijn.

Deelnemers die zich individueel inschrijven delen een kamer met een andere deelnemer. We houden er uiteraard rekening mee dat je bij iemand op de kamer komt van hetzelfde geslacht. Het is mogelijk een eenpersoonskamer aan te vragen. Hiervoor geldt een eenpersoonskamertoeslag. Zoals eerder vermeld is een eenpersoonskamer niet altijd mogelijk in de Okavangodelta.

Op deze reis is het niet mogelijk een driepersoonskamer te boeken.

Zwaarte van de reis

Deze reis valt in categorie 3.

Vaak krijgen we de vraag of een reis 'zwaar' is. Dit vinden we een moeilijke vraag omdat iedereen een reis op een andere manier ervaart. In het algemeen kun je stellen dat iedereen met een goede lichamelijke en geestelijke conditie zonder problemen kan deelnemen aan onze reizen. Dit betekent bijvoorbeeld dat je altijd je eigen bagage naar je kamer kunt brengen, - ook als er geen lift is - of dat een uitgebreide stadswandeling voor je geen probleem is. Culturele verschillen respecteer je en je kunt goed omgaan met onverwachte gebeurtenissen. Op basis van onze ervaring en de terugkoppeling van onze reizigers en reisbegeleiders geven we voor iedere reis tevens een indicatie voor de ervaren zwaarte. Zo hopen we je te helpen om de reis te kiezen die bij je past zodat jij zelf - én ook je medereizigers! - optimaal kunnen genieten. Bij deze indeling houden we rekening met de gebruikte accommodatie, reisduur, hoogteverschillen, zwaarte van wandelingen & ruimte om zelf invulling te geven aan programma.

Tijdens deze avontuurlijke reis door Zuid-Afrika, Namibië, Botswana en Zimbabwe ontkom je niet aan lange reisdagen, grote temperatuurverschillen en onverharde wegen. Het slechtere wegdek kan soms leiden tot een lekke band, het kan ook heel soms voorkomen dat bijvoorbeeld weersomstandigheden een wijziging in het programma betekenen. Met een flexibele instelling stellen deze nadelen echter niks voor in vergelijking met wat je ervoor terugkrijgt: een enorm afwisselende reis waarbij je door ongerepte gebieden trekt en de mooiste plekjes van dit deel van Afrika bezoekt. Je overnacht in hotels en lodges, waarbij de ene overnachting eenvoudig kan zijn en de andere puur genieten is.

Categorie 1: *Ontspannen reis, voor iedereen goed te doen. Korte reisafstanden, goede hotels, lichte wandelingen, reis met een laag tempo.*

Categorie 2: *Voor iedereen goed te doen. Soms wat langere reisafstanden. Goede hotels, soms avontuurlijke overnachting, eenvoudige wandelingen, reis in een gewoon tempo. Voldoende ruimte om ook zelf invulling te geven aan je reis door verblijf in grotere steden.*

Categorie 3: *Goed te doen voor iedereen die zich voorbereidt en zich flexibel opstelt. Er zitten zwaardere trajecten in de reis zoals langere reisafstanden (> 6 uur), treinreizen, wandelingen over ongebaande paden en/of ongelijke ondergrond, geringe hoogteverschillen en/of (meerdere) overnachtingen in eenvoudige accommodatie en/of je ervaart grote culturele verschillen. Soms minder ruimte om zelf zonder de overige deelnemers op pad te gaan (denk aan verblijf in wildpark).*

Categorie 4: *Redelijk stevige reis door lange reisafstanden, diverse zwaardere en/of meerdaagse wandelingen, hoogteverschillen, regelmatig eenvoudige accommodatie, minder ruimte voor eigen invulling omdat veel in groepsverband gedaan moet worden (verblijf in wildpark, reizen door ruige natuur).*

Categorie 5: *Zware reis die we alleen aanraden voor ervaren reizigers die beschikken over uitgebreide reiservaring en*

een zeer goede lichamelijke en geestelijke conditie hebben. Denk hierbij aan meerdaagse trektochten, reizen door ruig terrein, lange wandelafstanden per dag en/of grote hoogteverschillen.

Neem bij twijfel contact met ons op. Wij adviseren jou graag bij de keuze voor een passende reis.

Reisbegeleiding

Al onze groepsreizen worden ter plekke uitgevoerd door **Nederlandstalige of lokale Engelstalige reisbegeleiders**. Bij de vertrekdatum van een reis wordt dit op onze website duidelijk vermeld.

Veel klanten vragen ons of er **veel verschil is tussen een reisbegeleider uit België/Nederland of een lokale Engelssprekende reisbegeleider**. Wij vinden dat er aan beide keuzes voor- en nadelen verbonden zijn en dat iedereen daarom zelf moet afwegen welke keuze voor hem/haar de beste is.

Een **Nederlandstalige reisbegeleider** is meestal opgegroeid in België of Nederland en maakt daarom deel uit van onze westerse cultuur. Met hen is het over het algemeen makkelijker communiceren tijdens de reis, zowel wat betreft de taal als de culturele achtergrond. Daardoor kan deze reisbegeleider het groepsproces makkelijker volgen en bijsturen waar nodig. Vaak hebben zij ook uitgebreid gereisd of gewoond op de bestemming en hebben dus veel kennis over de lokale gebruiken en delen dit graag met je. Ook is de Nederlandstalige reisbegeleider zich zeer bewust van het belang van duurzaam toerisme; ze stimuleren het bezoeken van kleinschalige lokale restaurants, beperken het gebruik van plastic en geven duurzame tips tijdens de reis.

Een **lokale Engelstalige reisbegeleider** is natuurlijk op de bestemming opgegroeid en 'ademt' daarom deze bestemming. Hij of zij is hierdoor de aangewezen persoon om je in te wijden in de lokale gebruiken en cultuur. Overal is hij/zij thuis en dit communiceert erg makkelijk met de lokalen. Zijn of haar Engels heeft vaak een accent waardoor de communicatie iets moeilijker kan verlopen dan met een Nederlandstalige reisbegeleider. Positief is dat zo lokaal werk gecreëerd wordt op de bestemming zodat de lokale economie meer profiteert van je bezoek. Tenslotte geldt vaak een korting op een reis met een lokale Engelstalige reisbegeleider omdat bijvoorbeeld geen intercontinentaal vliegticket voor hen betaald hoeft te worden en wij dit verrekenen in onze prijzen.

Koning Aap stelt **hoge eisen aan de reisbegeleiding**. Een goede reisbegeleider is van grote meerwaarde op de reis! Wij zijn dan ook trots op ons team van professionele reisbegeleiders. Het zijn stuk voor stuk enthousiastelingen die allemaal de **liefde voor 'hun' land(en) graag aan anderen over brengen**. Ruime reiservaring én ervaring in het omgaan met groepen en (bij voorkeur) actieve kennis van lokale gebruiken en de taal zijn bij ons belangrijke selectiecriteria bij de keuze voor onze reisbegeleiders. Voor onze nieuwe reisbegeleiders worden speciale trainingen georganiseerd om ze voor te bereiden op hun rol tijdens de reis. Tijdens deze trainingen krijgen ze ook lastige praktijksituaties voorgeschoteld en leren ze waar de Koning Aap reisformule voor staat.

Daarnaast worden er met regelmaat bijeenkomsten georganiseerd voor de Nederlandstalige reisbegeleiders om essentiële kennis en ervaring uit te wisselen met elkaar en met medewerkers op kantoor, zodat de reizen op allerlei vlakken verbeterd kunnen worden.

De **primaire taak van onze reisbegeleiding** is toezien op een goede logistiek van de reis (vervoer en accommodatie). Ook waakt de reisbegeleiding over het verloop van het programma en over de aandacht die elk onderdeel krijgt. De reisbegeleider organiseert ter plekke een scala aan facultatieve excursies. Daarnaast fungeert hij of zij natuurlijk als centrale vraagbaak. Onze medewerkers kunnen veel vertellen over het land en de plaatselijke gewoonten. Realiseer je wel: een reisbegeleider is geen wandelende encyclopedie. Hoe je uiteindelijk het land ervaart bepaal je zelf, neem dus altijd een goede reisgids mee.

Natuurlijk heeft een reisbegeleider ook niet alles in de hand. Soms is er sprake van overmacht: door overstromingen of aardverschuivingen is de weg versperd, de overheid heeft de treinkaartjes geconfisqueerd of het hotel heeft de kamers al weggegeven. Bij dit soort tegenslagen zal de reisbegeleider op zoek gaan naar een alternatief.

Ondanks alle voorbereidingen en inspanningen van de reisbegeleider kan het gebeuren dat de reis toch niet geheel naar je verwachting verloopt. De reisbegeleider hoort dit dan graag van je, zodat er **ter plekke** naar een oplossing gezocht kan worden.

Het functioneren van onze reisbegeleiders evalueren we na iedere reis aan de hand van door deelnemers **ingevulde**

evaluatieformulieren. Zo hebben wij te allen tijde zicht op hoe onze mensen in het veld opereren!

Je reisbegeleider verwacht aan het einde van de reis een **fooi** als zij/hij het werk goed heeft gedaan. Ons advies voor deze fooi verschilt per land, kijk voor een indicatie in de landeninformatie van je reisbestemming.

Bewust op reis

Reizen is andere culturen leren kennen, lokale mensen ontmoeten en prachtige natuur zien. En dat willen we ook nog tot ver in de toekomst. Daarom houden wij bij onze reizen **rekening met milieu, mensen, natuur en cultuur**. Dit is niet alleen noodzakelijk maar ook nog eens heel leuk!

Local Impact Score

Voor elke reis streven we naar een minimale impact op het klimaat en een maximale positieve impact op de lokale omgeving. Om inzichtelijk te maken welk deel van onze uitgaven en de uitgaven van onze reizigers bij de lokale gemeenschap (accommodaties, restaurants en transport) terecht komt, hebben wij een Local Impact Score ontwikkeld.

De Local Impact Score bestaat uit twee elementen. Het eerste deel is opgebouwd uit een berekening van de vlucht, het landarrangement en het geschatte zakgeld. Het tweede deel is opgebouwd uit een waardensysteem van tien duurzaamheidscriteria waarvan wij vinden dat deze de lokale impact vergroten. Deze twee elementen samen vormen samen onze Local Impact score. Hoe hoger de score, hoe meer geld er in de lokale gemeenschap blijft. Lagere scores hebben uiteraard meer aandacht nodig in de toekomst. We doen er alles aan om een score waar mogelijk te verbeteren samen met onze lokale partners. We zullen de scores jaarlijks bijwerken en herzien.

De Local Impact Score van deze reis is: 63

Wil je meer lezen over de Local Impact Score of ben je benieuwd uit welke duurzaamheidscriteria de score is opgebouwd? Wij leggen je dit graag uit op [onze duurzaamheidspagina](#).

Bijkomende kosten en zakgeld

Zakgeld / Bijkomende kosten

Het door ons geadviseerde zakgeld is een minimum bedrag voor je maaltijden, drankjes, excursies, entreegelden, ter plaatse te betalen luchthavenbelastingen en fooien. Het bedrag dat je uiteindelijk uitgeeft hangt natuurlijk sterk af van je eigen uitgavepatroon, souvenirs zijn mede daarom niet inbegrepen.

Gezamenlijke uitgavenpot

Tijdens je reis kun je regelmatig gezamenlijk deelnemen aan excursies of (niet vantevoren betaalde) maaltijden. Ook zullen er hier en daar gemeenschappelijke fooien betaald worden. Om hiervoor niet elke keer apart te hoeven afrekenen wordt er een Gezamenlijke Uitgavenpot ingesteld. Aan het begin van de reis wordt door de reisbegeleider van iedereen geld ingezameld voor deze pot. Aan het eind van de reis volgt dan de afrekening, waarbij je geld terug kunt krijgen of bij moet betalen. Met deze uitgaven is rekening gehouden bij de hoogte van ons adviesbedrag voor het zakgeld. Let op: dure excursies zoals een vlucht over de Victoria Falls hebben we **niet** opgenomen in het adviesbedrag voor het zakgeld.

Landarrangement

Het is ook mogelijk om van deze rondreis alleen het landarrangement te boeken. Je regelt dan zelf de internationale vluchten en de transfer bij aankomst en vertrek. Met de andere deelnemers maak je vervolgens de reis volgens programma. Zo heb je een optimale vrijheid om zelf je reis samen te stellen en de vlucht te kiezen die bij je reisplannen past.

Op het boekingsformulier kun je ook aangeven of we, tegen betaling, nog een extra overnachting bij aankomst moeten regelen. Ook de transfer bij aankomst kan Koning Aap op individuele basis voor je regelen.

Voor al onze reizen hebben we een minimum aantal deelnemers nodig. Houd hier rekening mee voordat je zelf tickets gaat reserveren.

Het is in alle gevallen je eigen verantwoordelijkheid om op tijd bij het beginpunt van de reis aanwezig te zijn. Daarnaast zijn wij niet verantwoordelijk voor sporadische wijzigingen in de vertrekkedata van onze groepsreizen.

Verzekeringen

Zoals in onze reisvoorwaarden vermeld staat, stellen we het afsluiten van een reisverzekering verplicht. Mocht je nog geen reisverzekering hebben afgesloten, dan ben je verplicht hier vóór vertrek alsnog voor te zorgen. Mocht er onverhoopt iets gebeuren tijdens de reis of voor aanvang van de reis, dan kan dit je veel geld kosten. Door het afsluiten van een verzekering voorkom je hoge kosten. Koning Aap werkt al jaren samen met de bekende reisverzekeraar Allianz Global Assistance. Zij hebben een speciaal pakket van reis- en annuleringsverzekeringen samengesteld dat aansluit op het avontuurlijk karakter van onze groepsreizen.

Je verzekeringen bij Koning Aap afsluiten: de voordelen

Hoewel het niet verplicht is om de verzekeringen bij Koning Aap af te sluiten, raden we dit wel aan. Omdat we goed op de hoogte zijn van de af te leggen reisroutes en ter plaatse beschikken over de medewerking van lokale agenten, zijn eventuele problemen makkelijker op te lossen wanneer de reisverzekering via Koning Aap is afgesloten. Een bijkomend voordeel is dat wanneer een reis onverhoopt niet door mocht gaan, de kosten van de afgesloten reis- en/of annuleringsverzekeringen geheel gerestitueerd worden.

Reis je met een reisgenoot?

Deelnemers die zich samen inschrijven op een reis raden we aan om een reisverzekering af te sluiten bij dezelfde verzekeringsmaatschappij. Bij een eventuele repatriëring van je reisgenoot voorkom je zo dat je als medereiziger (met een andere verzekering) geen toestemming krijgt om ook zonder kosten terug te keren.

Avontuurlijke excursies zijn op eigen risico

Met nadruk willen we er op wijzen dat reizigers die tijdens hun reis deel willen nemen aan avontuurlijke excursies (als raften, duiken, snorkelen, (bamboe)vlotvaren, kanoën, (water)skiën, (wind)surfen, parasailing, deltavliegen, parachutespringen, ballonvaren, bungee jumpen, canopy tour, canyoning, speleologie, mountain trekking, tokkelen, sandboarden, mountain biking, downhill biking en snowboarden) dit voor eigen risico doen en dat we hen dringend aanraden vooraf te controleren of hun reisverzekering deze activiteiten dekt.

Hoe sluit je een verzekering via ons af?

Dat is heel makkelijk! Bij het boeken van een reis, kun je in het boekingsformulier aangeven welke verzekering(en) je wilt bijboeken.

Overzicht verzekeringen

Voor meer informatie verwijzen we je door naar een pagina met meer uitleg over alle verzekeringsmogelijkheden.

- [Verzekeringspakketten voor reizigers uit Nederland](#)
- [Verzekeringspakketten voor reizigers uit België](#)

Veilig op reis

Wij zijn aangesloten bij de SGR en de ANVR. Voor jou als reiziger is dit een veilig gevoel, omdat je bij eventuele problemen altijd kunt terugvallen op deze organisaties.

Ook ons lidmaatschap van het Calamiteitenfonds geeft je de zekerheid dat, bij erkende calamiteiten die niet verzekerd zijn door je reisverzekering, extra kosten vergoed worden.

Veelgestelde vragen

Veelgestelde vragen over [Botswana](#) Veelgestelde vragen over [Namibië](#) Veelgestelde vragen over [Zuid-Afrika](#)
Veelgestelde vragen over [Zimbabwe](#)

Landinformatie

Meer informatie over [Botswana](#) Meer informatie over [Namibië](#) Meer informatie over [Zuid-Afrika](#) Meer informatie over [Zimbabwe](#)

Verder nog belangrijk

We raden je aan om goed voorbereid op reis te gaan, lees daarom voldoende over je reisbestemming en vraag goed na welke vaccinaties en andere medicatie je nodig hebt. Hieronder volgen nog een paar belangrijke zaken.

Persoonsgegevens

Zorg dat je je persoons- en paspoortgegevens (als geslacht, geboortedatum, voornamen en achternaam zoals vermeld in je paspoort) correct invult, aangezien deze uiteraard nodig zijn voor het inboeken van je vluchten, eventuele treintickets of accommodatie. Check na ontvangst van je (digitale) boekingsbevestiging of deze gegevens correct staan vermeld. Je bent zelf verantwoordelijk voor het verstrekken van correcte gegevens. Met onjuiste gegevens loop je het risico niet toegelaten te worden op een vlucht of buitenlandse luchthaven.

Feedback

Hoewel wij veel aandacht besteden aan het goed uitvoeren van onze reizen is het mogelijk dat een deelnemer aanmerkingen heeft over de uitvoering van de reis. Om te bewerkstelligen dat deze aanmerkingen direct tijdens de reis naar tevredenheid opgelost kunnen worden, is de deelnemer verplicht de aanmerkingen per omgaande schriftelijk aan de reisbegeleiding mee te delen. Klachten die niet tijdens de reis schriftelijk aan de reisbegeleiding zijn meegedeeld, zullen door ons na afloop van de reis niet in behandeling worden genomen.

Aantal deelnemers

Mocht het gepubliceerde minimum aantal deelnemers niet gehaald worden, dan hebben wij de mogelijkheid om deze reis schriftelijk of mondeling te annuleren. Ook het uiteindelijk niet verkrijgen van de benodigde vliegtickets, kan leiden tot het annuleren van de reis. Wij verplichten ons dit uiterlijk drie weken voor vertrek aan de deelnemers mee te delen.

Adventure Specialists BV

Koning Aap maakt deel uit van een groep avontuurlijke reisorganisaties die vallen onder Adventure Specialists BV. Zij werken op diverse manieren samen om te zorgen dat de reiziger zo veel mogelijk waar krijgt voor zijn geld. Achter de schermen wordt er samengewerkt op het gebied van inkoop en afhandeling en voor de reiziger betekent het dat we de kans vergroten dat de reizen doorgang vinden doordat we belangstellenden naar elkaar kunnen doorverwijzen. In het enkele geval dat een reis wordt geannuleerd, gaan we eerst kijken of we de reiziger kunnen onderbrengen bij één van de andere reisorganisaties (Koning Aap Nederland, Koning Aap België, Shoestring).

Boek niet te laat

Wacht met het boeken van een reis niet te lang, omdat we een maand voor een reis vertrekt (en in sommige gevallen eerder) onze vliegtuigstoelen moeten retourneren aan de desbetreffende luchtvaartmaatschappij. Daarna zijn de stoelen 'op aanvraag'. Bovendien kan laat boeken afwijkende vluchtschema's met bijbehorende vluchttoeslagen, extra transfers en eenpersoonskamertoeslagen met zich meebrengen.

Laatste nieuws

In de uitgebreide reisbeschrijving vind je de meest actuele informatie over onze reizen. In de loop van het jaar kunnen echter veranderingen optreden waardoor mogelijk het dag-tot-dag-programma of het vluchtschema aangepast dient te worden. Uiteraard zoeken we dan altijd naar een zo goed mogelijk alternatief. Al deze veranderingen worden, zodra bekend, vermeld op onze website bij de betreffende reis onder 'Laatste Nieuws'. Indien de inhoud van de uitgebreide reisbeschrijving afwijkt van de informatie in onze algemene brochure, is de beschrijving op onze website bindend.

Verlenging van de reis

Mocht je je reis willen verlengen, dan kun je dit aangeven op je boekingsformulier. Voor het wijzigen van de vlucht ten opzichte van de groepsvlucht brengen we standaard € 50,- per boeking in rekening. Bij de verlenging van je reis kun je te maken hebben met extra kosten, zoals meerkosten voor de vlucht (door bijvoorbeeld een andere luchtvaartmaatschappij of boekingsklasse), het regelen van eigen transfer, extra hotelnachten etc. Wij nemen (na ontvangst van je boekingsformulier!) zo spoedig mogelijk contact met je op om de prijs met je te bespreken. Pas nadat je hiermee akkoord bent gegaan, wordt je boeking definitief.

Tenslotte

Onze rondreizen gaan door landen waar het klimaat en andere factoren kunnen zorgen voor problemen. Dit kan betekenen dat we soms moeten afwijken van het bovenstaande programma. Tussentijdse aanpassingen van dienstregelingen en prijzen van de luchtvaartmaatschappijen kunnen eveneens leiden tot gewijzigde vluchtdagen en reissommen. We doen ons uiterste best om eventuele veranderingen zo snel mogelijk door te geven en de gevolgen ervan zo beperkt mogelijk te houden, maar we zijn niet verantwoordelijk voor factoren die buiten onze macht liggen. Je kunt op onze website kijken voor eventuele wijzigingen.

Adres

Bezoekadres Koning Aap Nederland

Entrada 224 1114 AA Amsterdam - Duivendrecht

Email

info@koningaap.nl

Telefoon

020-7887700

In geval van uiterste nood - 24 uur bereikbaar

Uitsluitend voor noodgevallen kun je ons buiten kantooruren bereiken op +31 (0)20-788 77 00. Je kiest dan in het keuzemenu voor nummer 1. Je wordt dan direct doorverbonden met onze alarmcentrale.

Bij een noodgeval moet je denken aan een last-minute annulering (binnen 24 uur voor vertrek), (vlucht)vertraging of ziekenhuisopname.

Openingstijden

Ons kantoor is geopend op de volgende tijden:

Maandag t/m vrijdag van 10-16 uur

Afspraak met een landenspecialist

Wil je een afspraak maken met één van onze landenspecialisten, bel dan van tevoren voor een afspraak, zodat je er zeker van bent dat je de juiste persoon te spreken krijgt.