

koningaap

écht op reis!



Rondreis EGYPTE - 22 dagen

0 MET 6 - 18 22

Rondreis EGYPTE - 22 dagen

Verrassend Egypte

MET 6 - 18 22

Uitgebreide routebeschrijving

Route



Dag tot dag schema

	Vervoer	Route	Overnachting
1	Bus, Vliegtuig	Vertrek - Aankomst Caïro	Aankomst Caïro
2	Bus	Caïro	Caïro
3		Caïro / Bezoek aan Memphis, Saqqara en Gizeh	Caïro
4	Bus	Cairo - Wadi el Natrun - Alexandrië	Alexandrië
5		Alexandrië	Alexandrië
6	Bus	Alexandrië - El Alamein - Marsa Matruh	Marsa Matruh
7	Bus	Marsah Matruh - Siwa	Siwa
8		Siwa	Siwa
9	Bus	Siwa - Caïro	Caïro
10	Bus	Caïro - El Fayoum	El Fayoum
11	Bus, Te voet	El Fayoum - Beni Hassan - El Minya	El Minya
12	Bus	El Minya - Abydos - Luxor	Luxor
13	Bus	Luxor - Aswan	Aswan
14		Aswan	Aswan
15		Aswan / optioneel Abu Simbel	Aswan
16	Bus	Aswan - Kom Ombo - Edfu - Luxor	Luxor
17		Luxor	Luxor
18		Luxor	Luxor
19		Luxor	Luxor
20	Bus	Luxor - nachttrein naar Caïro	Nachttrein naar Caïro
21		Cairo	Cairo
22	Bus, Vliegtuig	Vertrek Caïro - Aankomst	Aankomst



Dag 1 Vertrek - Aankomst Caïro

Je vliegt vandaag naar **Caïro**, de enorme hoofdstad van **Egypte**. Al tijdens het landen kun je zien dat de stad zich eindeloos in alle richtingen lijkt uit te strekken. De komende dagen zal je de tijd hebben om deze metropolis van bijna 22 miljoen inwoners te verkennen. Nadat je bent aangekomen op de luchthaven van Caïro, zal een **medewerker van Koning Aap** (met een bordje met Koning Aap erop) op je staan te wachten voordat je door de douane gaat. De medewerker helpt je met het visum en om door de douane te komen, brengt je naar de bagageband en vervolgens naar buiten waar je transfer op je staat te wachten om je naar je hotel te brengen.

NB. Afhankelijk van je definitieve vluchtschema kom je op dag 1 in de loop van de avond of nacht aan in Caïro.

NB2. Om het traject El Fayoum naar Luxor per bus af te leggen is een speciale permit nodig. Om deze permit aan te vragen voor onze groep, dien je uiterlijk 2 weken voor vertrek een kopie van je paspoort naar ons te sturen.

ECHT OP REIS TIP

Local Impact Score

Voor elke reis streven we naar een minimale impact op het klimaat en een maximale positieve impact op de lokale omgeving. Om inzichtelijk te maken welk deel van onze uitgaven en de uitgaven van onze reizigers bij de lokale gemeenschap terecht komt, hebben wij een Local Impact Score ontwikkeld. De Local Impact Score van deze reis is: **60**

[Lees meer over de Local Impact Score.](#)



Dag 2 Caïro

Vrije dag. Caïro heeft zo veel te bieden dat je er makkelijk een week zou kunnen doorbrengen. Die tijd heb je niet, waardoor je keuzes zal moeten maken. Het mooiste deel van de stad is zonder twijfel het deel dat bekend staat als **islamitisch Caïro**. Deze oude ommuurde binnenstad met verschillende grote toegangspoorten herbergt een grote verzameling eeuwenoude madrassas (**Koranscholen**) en moskeeën, de een nog mooier dan de ander. Een wandeling door de **Muizzstraat** brengt je langs de meeste van deze prachtige gebouwen. De oude bazaar van Caïro, de **Khan el Khalili**, ligt ook in dit deel van de stad en biedt je de mogelijkheid je onderhandelings technieken te testen of van een kopje thee op een terrasje te genieten.

Liefhebbers van musea opgelet: de mooiste oudheidkundige vondsten van Egypte zijn terug te vinden in verschillende musea van Caïro. Een aanrader is het **Nationaal Museum van Egyptische Beschavingen (NMEC)** dat in 2021 werd geopend met een 'Gouden Optocht'. De mummies van 18 koningen en 4 koninginnen werden in praalwagens en met veel vertoon vanuit het Egyptisch Museum aan het Tahrirplein naar het NMEC gebracht. Het pronkstuk van Egyptische musea is het gloednieuwe, sinds 1 november 2025 geopende **Grand Egyptian Museum (GEM)**. Maar ook het 'oude Egyptisch Museum aan het Tahrirplein is wereldberoemd. Hoewel een deel van de collectie nu naar het GEM is verplaatst, is een bezoek aan dit museum ook nog zeker de moeite waard.

Je kunt Caïro vandaag op eigen gelegenheid verkennen of deelnemen aan een optionele stadstour waarbij je alvast een aantal van de hoogtepunten bezoekt.



Dag 3 Caïro / Bezoek aan Memphis, Saqqara en Gizeh

Vandaag trek je er op uit om de beroemdste monumenten van Egypte te bezoeken: De piramides. Wereldberoemd zijn de **piramides van Cheops, Chefren en Menkaera** en het beeld van de **Sfinx**. De oudste van deze drie piramides, de piramide van Cheops wordt ook wel de Grote Piramide genoemd en is meer dan 4500 jaar geleden gebouwd. Hoe men er destijds in is geslaagd dit enorme monument te bouwen, is nog steeds niet helemaal duidelijk. Je bezoekt vandaag ook **Saqqara**, net als Gizeh een necropolis die bij de oude stad **Memphis** hoorde. In Saqqara vind je belangrijke monumenten zoals de trappiramide van farao Djoser, de **piramide van Teti** en mastaba's, de voorgangers van de piramide. Van Memphis, al in 3000 voor Christus de hoofdstad van Opper- en Neder-Egypte, is maar heel weinig bewaard gebleven. Je bezoekt er het openluchtmuseum en het enorme beeld van **Ramses II**.



Dag 4 Caïro - Wadi el Natrun - Alexandrië

Je verlaat **Caïro** vandaag. Hoe snel dat gaat hangt van het verkeer af. Zoals je vast al hebt gemerkt tijdens je eerste dagen in de stad, lijkt het vaak alsof alle ruim 22 miljoen inwoners van de stad zich uitsluitend met de auto en het liefst allemaal gelijktijdig door de stad bewegen. Eenmaal buiten Caïro wordt het landschap steeds leger. Je reist in noordwestelijke richting de woestijn in om een bezoek te brengen aan een van de kloosters in **Wadi el Natrun**. Dit is een gebied waar monniken zich al sinds de vroege jaren van het **Christendom** terugtrekken om dichterbij God te komen. Tussen de 3de en de 7de eeuw werden er honderden kloosters in de woestijn gebouwd waarvan het grootste deel in 9de eeuw alweer was vernietigd. Na je bezoek aan het klooster reis je door naar **Alexandrië**, ooit de hoofdstad van Egypte en tegenwoordig de tweede stad van het land. Afhankelijk van het tijdstip waarop je in Alexandrië aankomt, kun je de stad vandaag nog een beetje verkennen. Leuk is het in ieder geval om een wandeling langs de **Corniche**, de boulevard langs de **Middellandse Zee**, te maken. Niet alleen tref je er verschillende (vis)restaurants, de Corniche is ook een ontmoetingsplaats voor jong en oud.

ECHT OP REIS TIP

Eet je lokaal & vegetarisch?

Mensen die minder vlees en zuivel nuttigen, hebben een lagere ecologische voetafdruk tijdens de reis. Ga daarom vaker voor lokale (vegetarische) producten, aangezien andere producten geïmporteerd moeten worden. Het vervoer hiervan zorgt voor extra CO₂-uitstoot en kost geld, wat de producten ook weer duurder maakt. Dus door lokale /vegetarische producten te eten ben je goedkoper af, eet je lekkerder (want supervers) én spaar je het milieu.



Dag 5 Alexandrië

Vrije dag. Zoals de naam al doet vermoeden is Alexandrië lang geleden gesticht door niemand minder dan **Alexander de Grote**. Veel van de bezienswaardigheden in Alexandrië stammen dan ook uit de **Grieks-Romeinse periode**. De twee beroemdste bezienswaardigheden van de stad zijn helaas al heel lang niet meer. De beroemde **vuurtoren van Alexandrië**, de Pharos, was een van de zeven wereldwonderen van de Oude Wereld. Restanten van de vuurtoren zijn verwerkt in het **Qaitbey Fort**, lang een van de belangrijkste verdedigingswerken in dit deel van de Middellandse Zee.

De beroemde **bibliotheek van Alexandrië** is al in de derde eeuw in vlammen opgegaan. Tegenwoordig staat op de plaats waar de oude bibliotheek waarschijnlijk moet hebben gestaan, de nieuwe **Bibliotheca Alexandrina**. Deze nieuwe bibliotheek is in samenwerking met **UNESCO** gebouwd en beschikt onder meer over een historisch museum en een manuscriptenmuseum. De grootste bezienswaardigheid van Alexandrië is tegenwoordig de catacomben van **Kom el Shoqafa**, waar tombes van welgestelden gesierd zijn met afbeeldingen waarin in het **Oude Egypte** en de Grieks-Romeinse cultuur samenkomen. Ook vandaag heb je de keuze om de stad zelf te verkennen of deel te nemen aan een optionele stadsexcursie.



Dag 6 Alexandrië - El Alamein - Marsa Matruh

Je verlaat Alexandrië en volgt de kustweg naar het westen. Ondanks alle bouwprojecten, lukt het af en toe nog om een glimp van de Middellandse Zeekust op te vangen. Zodra je de verschillende kleuren blauw van het water in combinatie met het witte zand ziet, begrijp je ook waarom dit deel van de kust zo gewild is bij projectontwikkelaars. De stad **New Alamein**, een nieuwe stad in Egypte die als centrum voor onderwijs en toerisme moet gaan dienen, laat je links liggen, je bestemming ligt iets verder landinwaarts. Bij **El Alamein** werden in de **Tweede Wereldoorlog** twee doorslaggevende slagen geleverd. Op de **erebegraafplaats** sta je stil bij de ontelbare, vaak heel jonge, levens die bij dit oorlogsgeweld verloren gingen. De overblijfselen van het slagveld, waaronder uniformen, voertuigen en wapens van zowel de geallieerden als de Duitsers en Italianen zijn terug te vinden in het museum. Overnachten doe je vandaag in de strandplaats **Marsa Matruh**. Voor zwemmen zal er in Marsa Matruh geen tijd meer zijn. Bovendien is het water het grootste deel van het jaar behoorlijk aan de frisse kant. In de zomermaanden is het strand zo geliefd onder **Egyptenaren**, dat de waterkant amper te bereiken is. Marsa Matruh dient dan ook voornamelijk als overnachtingsplek op weg naar Siwa.



Dag 7 Marsah Matruh - Siwa

Je reist verder in zuidwestelijke richting de woestijn in. Je bestemming voor vandaag is de Siwa oasis, een bijzondere plek in Egypte waar nog maar weinig toeristen komen. Rondom het dorp zijn verschillende mooie plekjes in de natuur te vinden terwijl in **Siwa** zelf verschillende historisch, belangrijke plekken liggen, zoals de **tempel van het orakel**. Dit is de plaats waar **Alexander de Grote** zou hebben gehoord dat hij de zoon van Zeus was. Andere historische plekken in Siwa zijn de ruïnes van het 13de eeuwse **Shali Fort** en de **Berg van de Doden** met zijn tombes uit de Romeinse tijd.

ECHT OP REIS TIP

Meet the locals

Als je je inleest in de geschiedenis, politiek en cultuur van het land maakt dat het contact met de lokale bevolking een stuk makkelijker (en leuker!). Draag gepaste kleding waarbij je respect toont voor de lokale gebruiken en bevolking. Leer ook een paar woorden in de taal van het land, je zult zien hoe makkelijk je contact maakt!



Dag 8 Siwa

Vrije dag. In Siwa tref je nog **oude ambachten** aan, zoals mandenmakers. Er worden veel dadels verbouwd. Voor een verfrissende duik kun je bij **Cleopatra's Poel** terecht, een zoetwaterbron in de oasis. Net buiten het dorpje liggen de **zoutvlaktes** en zoutmeren, een genot voor het oog en een bijzondere plek om te zwemmen. Kijk natuurlijk wel uit voor je ogen, het water is zo zout dat het geen pretje is om in je ogen te krijgen.

ECHT OP REIS TIP

Verklein je plastic voetafdruk!

Weet je dat je heel eenvoudig de toename van plastic afval kunt verminderen? Neem je eigen navulbare fles & herbruikbare tas mee! Zeg nee tegen (gratis) plastic flesjes, tasje, rietjes & aangeboden verzorgingsproducten in hotels. Zo bespaar je tijdens je reis veel onnodig plastic afval en draag jij je steentje bij aan een schonere wereld!



Dag 9 Siwa - Cairo

Reisdag. De voornaamste reden dat nog maar weinig toeristen hun weg hebben gevonden naar **Siwa**, is dat je wat moeite moet doen om er te geraken en om er weer weg te komen. Vandaag staat dan ook een reisdag op het programma. Vanuit Siwa reis je terug naar **Cairo** waar je pas aan het eind van de dag zal aankomen.



Dag 10 Caïro - El Fayoum

Na het ontbijt verlaat je **Caïro** alweer om in zuidelijke richting de woestijn in te trekken. Je reist naar **Wadi El Rayan**, een van de beroemdste natuurreservaten van het land. In het **woestijnlandschap** liggen verschillende meren, een waterval en uiteraard fotogenieke zandduinen verscholen. Afhankelijk van je aankomsttijd, kun je nog deelnemen aan een optionele excursie naar het **Qarunmeer**. Het Qarunmeer is een van de oudste meren ter wereld en een geliefde weekendbestemming voor inwoners van Caïro. Het meer wordt door veel vogels aangedaan en vooral in het najaar is de kans groot dat je er onder andere flamingo's en reigers ziet.

ECHT OP REIS TIP

Draag in hotels je steentje bij

Verklein je voetafdruk terwijl je slaapt! Enkele tips: denk eraan bij het verlaten van je kamer alle elektrische apparaten uit te schakelen, je opladers uit het stopcontact te halen en de airco uit te zetten. Let op je waterverbruik met tandenpoetsen & douchen! Zo bespaar je tijdens je reis veel elektriciteit, water en afval!



Dag 11 El Fayoum - Beni Hassan - El Minya

Ook vandaag staat er weer heel wat bijzonders op het programma. Waar veruit de meeste toeristen die Egypte bezoeken vanuit Caïro per trein direct naar **Luxor** reizen, reis jij met onze eigen bus verder zuidelijk. Met **de Nijl** als bron van leven in Egypte ligt het natuurlijk voor de hand dat de grootste culturele schatten zich niet alleen in Caïro, Luxor en Aswan bevinden, maar ook tussen deze steden in. Nadat je vanuit El Fayoum in **El Minya** bent aangekomen en even een pauze hebt genomen in het hotel, bezoek je de archeologische vindplaats van Beni Hassan. De tombes die in de rotsen van **Beni Hassan** zijn uitgehouwen stammen uit de 6de tot en met de 12de dynastie, de periode tussen 2347 en 1976 voor Christus. De tombes behoren voornamelijk toe aan hoogwaardigheidsbekleders zoals regionale bestuurders en militaire leiders. Bijzonder is ook dat de necropolis van Beni Hassan op de oostelijke oever van de Nijl ligt, terwijl de oostelijke oever normaal gesproken gezien werd als de plek van de levenden.

NB. Slechts een beperkt aantal van de tombes in Beni Hassan is opengesteld voor het publiek. Welke dit zijn kan per bezoek verschillen.



Dag 12 El Minya - Abydos - Luxor

Je reist verder zuidelijk, door de woestijn en langs de Nijl naar het **tempelcomplex van Abydos**, een van de belangrijkste tempels van heel Egypte. Omdat Abydos zo afgelegen ligt, komen er maar mondjesmaat toeristen. Gelukkig bezoek je deze uiterst belangrijke plaats tijdens je **Koning Aap groepsreis naar Egypte** wel.

Abydos zou de plaats zijn waar de god **Osiris** begraven ligt. Verschillende machthebbers uit de vroegere dynastieën lieten zich daarom maar graag in de buurt van Abydos begraven. Andere machthebbers lieten er tempels bouwen. De **tempel van Seti I** in Abydos is zelfs een van de best bewaarde monumenten van heel Egypte. Na je bezoek aan Abydos reis je door naar Luxor, waar je aan het eind van de dag aankomt. Je overnacht vandaag alleen in Luxor om de reis naar het verder zuidelijk gelegen Aswan te onderbreken. Later deze reis kom je nog terug voor een uitgebreid verblijf in Luxor.



Dag 13 Luxor - Aswan

Je reist vandaag verder naar **Aswan** waar je na aankomst de rest van de dag ter vrije besteding hebt. Aswan ligt in het gebied dat al sinds de oudheid bekend staat als **Nubië**. Wil je meer te weten komen over de geschiedenis van de oude beschavingen die hier leefden? Dan kun je een bezoek brengen aan het **Nubisch Museum**. Of maak een wandeling langs de **Corniche**, geniet van de vele traditionele zeilschepen, feloeken, die op de Nijl varen en neem misschien zelf een bootje naar **Kitchener's Island**, een eiland dat dienst doet als botanische tuin. Lekker bijkomen aan de rand van het zwembad van het hotel kan natuurlijk ook.




Dag 14 Aswan

Door de aanleg van de **Hoge Aswandam** en de vorming van het **Nassermeer** in de jaren '60, moesten veel bewoners uit de omgeving van Aswan hun dorpen noodgedwongen verlaten. Verschillende tempels in Egypte en Soedan zouden ook onder het water van het Nassermeer zijn verdwenen zonder tussenkomst van een bijzonder prestigieus project van **UNESCO**. Dankzij dit project kon een selectie tempels worden verplaatst naar hoger gelegen gebieden en zo gered worden. Dankzij dit project is een selectie tempels verplaatst naar hoger gelegen gebieden. Je bezoekt vandaag de **Philae tempel**, een van de tempels die dankzij UNESCO gered is. Nadat de tempel in stukken was gesneden, is deze opnieuw opgebouwd op het 500 meter verder en hoger gelegen eiland **Agilkia**. Philae eiland is daarna onder water verdwenen. Vanaf de haven is het een klein stukje varen naar Agilkia en nog voordat je voet aan land zet, zal je begrijpen waarom de Philae tempel gered is. Het complex is omgeven door het diepblauwe water van het Nassermeer, de 18 meter hoge toegangspoorten, of pylonen, worden gesierd door enorme gravures en de architectonisch is het illustratief voor de **Ptolemeïsche periode**. Je bezoekt vanochtend ook de onvoltooide obelisk, een obelisk die, als hij niet was gebarsten, met zijn 42 meter de hoogste van alle obelisk zou zijn geweest. Het lot besloot anders en de obelisk die in opdracht van **Hatsjepsot** zou zijn gemaakt is daarom nog steeds in de steengroeve te vinden.

Ten zuiden van Aswan is de Nijl met zijn hoge oevers mooier en grilliger dan elders in het land. Een boottochtje op een **feloek** is dan ook een leuke manier om de Nijl en omgeving te bekijken. Een feloek is een traditioneel zeilschip dat van oudsher wordt gebruikt om goederen over de Nijl te vervoeren. Het grote zeil dient voornamelijk om te sturen en de schippers hebben het nodig om tegen de stroom in weer thuis te komen. 's Middags vaar je in een feloek naar een **Nubisch dorpje**. De vele kleuren waarin de huizen in de Nubische dorpjes zijn beschilderd vallen al van ver op en zijn geliefd bij toeristen. Zo zeer zelfs dat authentieke patronen en kleuren het steeds meer lijken af te leggen tegen commercieel interessantere ontwerpen en fellere kleuren. Desalniettemin blijven de dorpjes fotogeniek en de bewoners zeer hartelijk.

Je bezoek aan de tempel van Philae, het boottochtje en bezoek aan een Nubisch dorpje zijn inbegrepen in je reis, de eventuele entreegelden zijn dat niet.



Dag 15 Aswan / optioneel Abu Simbel

Vrije dag. Zoals overal in Egypte vind je ook in Aswan nog veel tempels en overblijfselen uit de tijd van de **farao-dynastieën**. De meest imposante tempel in Zuid-Egypte is de **tempel van Ramses II** in Abu Simbel. Dit indrukwekkende rotstempelcomplex is de grootste van alle faraonische monumenten. Vandaag kun je hier een facultatieve excursie naartoe maken. Het dorp ligt 280 kilometer ten zuiden van **Aswan**, aan de rand van het Nassermeer. De tempel wordt bewaakt door vier 20 meter hoge kolossen die worden omringd door kleinere standbeelden van de moeder (koningin Tuya), vrouw (**Nefertari**) en kinderen van Ramses II. Aangrenzend aan deze tempel ligt de kleinere **tempel van Hathor** die is gewijd aan Nefertari, de vrouw van Ramses II.

Liefhebbers die deel willen nemen aan de optionele excursie naar **Abu Simbel** gaan vroeg in de ochtend op pad (rond 4 uur). Door dit vroege vertrek ben je voor de grootste hitte bij de tempels. In de loop van de middag ben je weer terug in het hotel.



Dag 16 Aswan - Kom Ombo - Edfu - Luxor

Tijd om Aswan achter je te laten en noordelijk te reizen. De beschaving van de **oude Egyptenaren** floreerde meer dan 3000 jaar en veel van de belangrijkste overblijfselen uit die periode bevinden zich langs de Nijl. Je eerste stop op weg naar Luxor is **Kom Ombo** waar je de dubbeltempel van de **krokodillengod Sobek** en de **valkengod Haroëris** (Horus op gevorderde leeftijd) bezoekt. In de tijd van de oude Egyptenaren was het linkerdeel van de tempel gewijd aan Sobek en het rechterdeel aan Haroëris. De mooi versierde zuilen leidden uiteindelijk tot twee aparte altaren, voor iedere god een. In het lagergelegen deel van de tempel kun je het **krokodillenmuseum** bezoeken.


In het verder noordelijk gelegen **Edfu** bezoek je nog een opmerkelijke tempel, de **tempel van Horus**, waar grote standbeelden van de valkengod staan. Horus is de god van de hemel en tot aan de derde dynastie werd de farao als reïncarnatie van Horus gezien. De tempel van Horus is in de negentiende eeuw helemaal uitgegraven en is een van de meest complete tempels die je in Egypte kunt vinden. In de loop van de late middag rijd je Luxor binnen, ooit de hoofdstad van het oude Egypte.



Dag 17 Luxor

Luxor, het vroegere **Thebe**, ligt op de oostelijke oever van de Nijl en was lange tijd de hoofdstad van het oude Egyptische rijk. Vanwege de belangwekkende archeologische vondsten wordt deze stad al eeuwen bezocht door toeristen, schatgravers en archeologen. De indrukwekkende **tempel van Luxor** alleen al rechtvaardigt een bezoek aan Luxor. Nog indrukwekkender is het **tempelcomplex van Karnak**. Farao's van verschillende dynastieën hebben het 2000 jaar lang verder uitgebouwd. En nog steeds is niet alles opgegraven. De **'Laan van de Sfinxen'**, de processieweg die ooit het tempelcomplex van Karnak met de drie en een halve kilometer verder gelegen tempel van Luxor verbond, is na jaren van restauratie en opgravingen op 25 november 2021 groots geopend. Je kunt een deel van de laan bezoeken tijdens je bezoek aan de tempel van Luxor. De **sfinxen** die in de buurt van de tempel van Luxor tempel staan hebben een leeuwenlichaam en mensenhoofd, de sfinxen in de buurt van het tempelcomplex van Karnak zijn **ramsbeelden**. Wil je de volledige laan aflopen, dan zal je halverwege bij een checkpoint je toegangsbewijs voor het tempelcomplex van Karnak moeten laten zien.

Het kleine **museum van Luxor** heeft een van de mooiste collecties van **Egyptische oudheden**. Tijdens je verkenning van de oostelijke oever (inbegrepen in de reissom) bezoek je vandaag het tempelcomplex van Karnak, het Luxor Museum en de tempel van Luxor. Heb je aan het eind van de dag nog energie, dan is het leuk om een stukje te wandelen over de Corniche, de **boulevard langs de Nijl** en zo de 's avonds verlichte tempel van Luxor van een afstandje te bewonderen. De entreegelden zijn tijdens de verkenning van Luxor niet inbegrepen.



Dag 18 Luxor

Vrije dag. Waar het oude Thebe, aan de oostelijke oever van de Nijl, de stad van de levenden was, was de westelijke oever de stad van de doden. Dit is waar enkele van de beroemdste farao's van Egypte hun laatste rustplaats vonden en waar indrukwekkende dodentempels werden gebouwd om de cultus van de farao's in leven te houden. Een absoluut hoogtepunt van je reis naar Egypte is het bezoek aan de **Vallei der Koningen**. Meer dan 60 tombes liggen op loopafstand van elkaar. Doorgaans zijn er slechts een stuk of 11 tombes geopend voor het publiek. Elke tombe is uniek, zo is de **tombe van Ramses V & VI** rijkelijk gedecoreerd terwijl de tombe van Ramses I opvalt door de bescheiden afmetingen en blauwe muren. Een van de beroemdste farao's die in de Vallei der Koningen begraven ligt is **Toetanchamon**. Het lichaam van Toetanchamon is te broos om te kunnen vervoeren waardoor zijn tombe de enige tombe in de Vallei der Koningen is, waar het lichaam van de farao zich ook nog deels oorspronkelijk bevindt.

Bijzonder mooi zijn ook de verschillende dodentempels op de westelijke oever. Van de **dodentempel van Amenhotep III** staan alleen de meer dan 3000 jaar oude, 18 meter hoge beelden van bewakers overeind. Deze beelden worden de **kolossen van Memnon** genoemd en zijn bijzonder fotogeniek. De grootste van alle dodentempels op de westelijke oever is die van **Hatsjepsot**, uitgehouwen in de rotswand en tegenover het op de oostelijke oever gelegen tempelcomplex van Karnak. Op de westelijke oever is er zo enorm veel te zien, dat je keuzes zal moeten maken. Je kunt ervoor kiezen deel te nemen aan een optionele excursie naar de westelijke oever, maar het is natuurlijk ook mogelijk er op eigen gelegenheid heen te gaan.

NB. Bij een bezoek aan de Vallei der Koningen kun je met het standaard toegangsbewijs drie tombes naar keuze bezoeken. Daarnaast zijn er drie tombes, die van Toetanchamon, Seti I en de gedeelde tombe van Ramses V & VI, die alleen toegankelijk zijn tegen betaling van een toeslag.

ECHT OP REIS TIP

Ballonvaart boven de Luxor vallei

Ballonvaren boven de Luxor vallei is een magische ervaring, maar... ballonvaarten zijn vaak niet standaard gedekt door een reguliere reisverzekering. Dit komt doordat het wordt gezien als een risicovolle of avontuurlijke activiteit. Dat is de reden dat we bij Koning Aap geen ballonvaarten aanbieden (ook niet via de reisbegeleider). De keuze voor een ballonvaart is geheel aan jou als reiziger, en daarmee ook jouw eigen verantwoordelijkheid.

Als je toch wilt gaan ballonvaren, dan is dat ter plekke zelf goed te regelen. Het is wel slim om vooraf even de praktische kant goed te regelen zodat je zorgeloos kunt genieten. Wat moet je weten?

Check zelf je polisvoorwaarden: bij de meeste basisreisverzekeringen valt een ballonvaart buiten de dekking. Dat betekent: geen vergoeding bij annulering, geen dekking bij ongevallen of letsel tijdens de vaart. Sommige verzekeraars bieden wél dekking als je een aanvullende module "gevaarlijke sporten" of "avontuurlijke activiteiten" hebt afgesloten. Maar ook dan geldt: ballonvaart moet expliciet vermeld staan.

Lokaal zijn de vluchten goed gereguleerd. Ballonvaartbedrijven in Luxor zijn over het algemeen goed georganiseerd en gecertificeerd, maar dat verandert niets aan de voorwaarden van je eigen verzekering.

Wat kun je doen? Neem zelf contact op met je verzekeraar vóór vertrek en vraag of een ballonvaart onder jouw dekking valt. Overweeg een tijdelijke aanvullende verzekering als je zeker wilt zijn van dekking. Controleer of het ballonbedrijf zelf verzekerd is (veel aanbieders hebben een eigen passagiersverzekering voor calamiteiten).



Dag 19 Luxor

Vrije dag. Luxor heeft zo enorm veel te bieden, dat een extra dag in deze historische stad geen overbodige luxe is. Je kunt vandaag dan ook op eigen gelegenheid invullen. Op de **westelijke oever van Luxor** liggen niet alleen farao's begraven. In de **Vallei der Koninginnen** vind je de tombes van prinses en koninginnen, terwijl belangrijke Egyptenaren hun tombe in de **Vallei der Nobelen** lieten maken. Je kunt er ook voor kiezen om nog wat meer tijd door te brengen in de musea op de oostelijke oever. Of wil je misschien een dagje aan het zwembad doorbrengen en genieten van het uitzicht op de Nijl?

ECHT OP REIS TIP

Ben je geïnteresseerd in lekker eten en vind je het leuk om op reis locals te ontmoeten? Dan wordt het **eten bij en met een lokaal gezin** vast een van de hoogtepunten van je reis. Eten is de kapstok voor een ontmoeting. Door met een gezin samen te lunchen of dineren, krijg je een uniek inzicht in het dagelijks leven van locals. Door de kleinschalige opzet is er veel tijd om met elkaar te spreken en persoonlijke verhalen uit te wisselen.


Ondertussen geniet je van een **authentiek gerecht**, veelal op basis van oude familierecepten. Vind je het leuk om mee te helpen met koken? De gastvrouw of gastheer kan vaak wel wat hulp gebruiken. Ben je weer in Nederland of België, dan roep je gauw het reisgevoel weer op door het gerecht nog eens na te maken. Een vegetarische maaltijd is inbegrepen in je reissom, eventuele transferkosten zijn voor eigen rekening. Meer info vind je op de website van [ResiRest](#) of op [onze duurzaam reizen blog](#).



Dag 20 Luxor - nachttrein naar Caïro

Het grootste deel van de dag heb je nog ter vrije besteding in Luxor. Een wandelingetje door El-Souk, de bazaar van Luxor, mag niet ontbreken. Vergaap je aan de pracht, praal en ontzettende kitsch die hier verkrijgbaar is. Op zoek naar de meest geurige kruiden of het mooiste souvenir? Je zal het hier zeker vinden.

Aan het einde van de dag stap je op de nachttrein naar Caïro. Je overnacht in tweepersoons couchettes: deze starten als coupé met 2 stoelen en daarboven een eenpersoonsbed. De stoelen worden tegen bedtijd voor je omgebouwd tot een tweede eenpersoonsbed, zodat zich een stapelbed vormt. In je coupé zit een wastafel om je tanden te kunnen poetsen (gebruik voor het tandenpoetsen wel gefilterd water of mineraalwater). Per treinstel is er een toilet beschikbaar, dat gedeeld wordt met de andere couchettes. Douchen is in de nachttrein niet mogelijk.



Dag 21 Caïro

Vrije dag. Je laatste dag om alles wat je nog wilde zien of doen in Caïro, in te plannen! Een aanrader is een bezoek aan het gloednieuwe Grand Egyptian Museum (GEM), dat sinds 1 november 2025 geopend is. Dit museum huisvest verschillende parels uit de oudheid, maar onder de absolute pronkstukken worden toch wel de schatten uit het graf van Toetanchamon geschaard. Veel van deze objecten zijn nooit eerder tentoongesteld geweest, waardoor je tot één van de eersten behoort die ze kan bewonderen.



Dag 22 Vertrek Caïro - Aankomst

Vandaag kom je weer thuis. Een bijzondere reis langs bekende en minder bekende **hoogtepunten van Egypte** komt zo ook tot een eind. Al het moois dat je op deze reis hebt gezien zal je ongetwijfeld nog lang bijblijven.

Aanvullende informatie

Wat is inclusief?

- internationale vluchten inclusief ruimbagage
- alle transport met airconditioned (mini)bus
- 1ste klasse nachttrein (couchettes) van Luxor naar Cairo
- overnachtingen in hotels
- alle ontbijten
- bezoek Memphis, Saqqara en piramides van Gizeh (exclusief entreegelden)
- bezoek klooster Wadi Natrun (exclusief entreegelden)
- bezoek El Alamein Oorlogsbegraafplaats en museum (exclusief entreegelden)
- bezoek Beni Hassan (exclusief entreegelden)
- bezoek Abydos (exclusief entreegelden)
- bezoek Philae Tempel en Onvoltooide Obelisk (exclusief entreegelden)
- feloektochtje Aswan en bezoek Nubisch dorp (exclusief entreegelden)
- bezoek Kom Ombo en Edfu (exclusief entreegelden)
- rondleiding Luxor (Luxor Museum, Karnak Tempels en Luxor Tempel, exclusief entreegelden)
- eten bij een gezin thuis in Luxor i.s.m. ResiRest (eventuele transferkosten zijn voor eigen rekening)
- Nederlandstalige reisbegeleiding
- lokale Engelstalige reisbegeleiding op specifieke vertrekkdata
- luchthavenbelastingen
- brandstofheffing

Wat is exclusief?

- overige maaltijden
- optionele excursies
- alle entreegelden
- fooien
- visum
- boekings(dossier)kosten
- bijdrage Calamiteitenfonds (enkel in Nederland)
- consumentenbijdrage SGR € 5,- per persoon (enkel in Nederland)
- reis- en annuleringsverzekering

Attentie

LET OP: Tijdens reizen die samenvallen met Kerst en/of Nieuwjaar hebben de meeste hotels een verplicht diner in het restaurant. Dit diner moet zelf ter plaatse worden betaald.

* Bij reizen die worden begeleid door een Engelssprekende reisbegeleider is het minimum aantal deelnemers voor een gegarandeerd vertrek 6 personen.

Zakgeld

850

Excursies

Alexandrië: Stadstour

Tijdens de stadstour bezoek je het Kayeet Bay Fort, Kom el Shukaffa catacombes, Pompey's Pillar, de Bibliotheek van Alexandrië en de Morsi Abu el Abbas Moskee.

Duur: Hele dag

Inbegrepen: vervoer, Engelstalige gids

Niet inbegrepen: entree

Aswan: Abu Simbel

Een bezoek aan de tempels van Abu Simbel is een van de hoogtepunten van je reis door Egypte. De vier enorme beelden van Ramses die vanaf de ingang van de tempel over het Nassermeer uitkijken zijn wereldberoemd. Ga naar binnen en geniet van al het moois uit de oudheid. Deelnemers aan deze excursie worden 's ochtends vroeg opgehaald bij het hotel. De rit naar Abu Simbel duurt ongeveer 3,5 uur.

Duur: halve dag

Inbegrepen: vervoer, Engelstalige gids

Niet inbegrepen: entree

Cairo - Diner Nijlcruise

Geniet van een twee uur durende dinershow terwijl je over de Nijl vaart. Buikdansen, Tanoura en folklore komen aan bod terwijl je geniet van het diner. Vanaf het dek van het schip kun je genieten van de bezienswaardigheden langs de oever van de Nijl en de ontelbare lichtjes die Caïro na zonsondergang sieren.

Duur: 2 uur (exclusief vervoer)

Inbegrepen: vervoer, dinershow, diner

Niet inbegrepen: drankjes, fooi

Caïro - Koptisch Caïro en het National Museum of Egyptian Civilization (NMEC)

Het oudste deel van wat nu Caïro is, ligt rondom Babylon Fort, een fort dat ooit de grens van Neder- en Midden-Egypte markeerde en zou zijn gebouwd door krijgsgevangenen uit Babylon. Het fort ligt tegenwoordig midden in de oude koptische wijk. Tijdens deze excursie bezoek je een van de mooiste kerken van Caïro, de Hangende Kerk, en de oudste kerk, de Abu Sarga. Laatstgenoemde is boven een grot gebouwd waarin Jozef, Maria en Jezus na hun vlucht zouden hebben verbleven. Vlak achter Abu Sarga ligt de Ben Ezra Synagoge, gebouwd op de plek waar baby Mozes zou zijn gevonden. Het National Museum of Egyptian Civilization (NMEC) opende zijn deuren in 2021. Beelden van de grootste inhuldiging van het museum op 3 april 2021, waarbij tweeëntwintig mummies van farao's op praalwagens vanuit het Egyptisch Museum naar het NMEC werden gebracht, gingen de hele wereld over. In het NMEC wordt in vier verschillende ruimtes over verschillende aspecten van de Egyptische beschaving verteld, van de oudheid tot het heden.

Duur: ongeveer 4 uur en 30 minuten

Inbegrepen: vervoer, gids

Niet inbegrepen: entree

NB. De Ben Ezra synagoge is vanwege renovatiewerkzaamheden tijdelijk gesloten. Zodra de synagoge wordt opengesteld, zal deze weer in de excursie worden opgenomen.

Caïro Stadstour (Citadel, Khan al-Khalili & Grand Egyptian Museum (GEM))

Volle dagexcursie met bezoek aan de Citadel, een hoger gelegen vesting midden in Caïro alwaar een aantal grote moskeeën te bezichtigen is; en de Khan al-Khalil bazaar. Je sluit de dagexcursie af met een bezoek aan het Grand Egyptian Museum (GEM).

Duur: ongeveer hele dag

Inbegrepen: vervoer

Niet inbegrepen: entree

N.B. Het entreebewijs voor het GEM wordt vaak door de reisbegeleider een dag van tevoren geregeld, zodat we kunnen voorkomen dat het GEM op de dag naar wens volgeboekt is. Je betaalt dan direct aan de reisbegeleider.

Caïro - Sound & Lightshow Sfinx theater

Tijdens deze een uur durende geluid- en lichtshow bij de beroemde piramides ervaar je de duizenden jaren Egyptische geschiedenis en de geheime van de oudheid door de ogen van de Sfinx

Duur: 1 uur (exclusief vervoer)

Inbegrepen: vervoer, begeleiding

Niet inbegrepen: entree, fooi

Luxor - Vallei der Koningen & Hatsjepsoet Tempel

Onder begeleiding van een Engelstalige gids bezoek je de Westelijke Nijloever. In de Vallei der Koningen bezoek je 3 tombes, waarna je de tempel van Hatsjepsoet en de Kolossen van Memnon aandoet.

Duur: 3,5 a 4 uur

Inbegrepen: vervoer, Engelstalige gids

Niet inbegrepen: entree

Marsa Alam - Wadi El Gamal Nationaal Park

Met 4x4 jeeps reis je naar het Wadi El Gamal Nationaal Park. In dit nationale park kun je verschillende landschappen zien, maar de meeste bezoekers komen er voor de combinatie van woestijn en kustlijn. Tijdens je eerste stop kun je heerlijk gaan snorkelen. Je tweede stop vandaag zal bij de veel gefotografeerde Acaciaboom zijn. Behalve deze twee stops zal je vandaag nog veel meer moois zien.

Inbegrepen: transfers met 4x4 jeeps, engelstalige begeleiding, lunch en drankje

Niet inbegrepen: entreegeld, snorkelmateriaal, overige drankjes, fooi

Informatie over het land

Egypte

Bevolking

Egypte heeft een oppervlakte van 1.002.000 km² (25 maal Nederland, 32 maal België), waarvan vijf procent bouwgrond is. Het land telt ongeveer 102 miljoen inwoners. Ruim driekwart van de bevolking van Egypte woont in de Nijlvallei, die slechts vijf procent van de totale landoppervlakte van Egypte beslaat.

Bevolking van Egypte: Antropologen onderscheiden drie bevolkingsgroepen. De eerste groep zijn de afstammelingen van het Hamito-Semitische ras dat de Nijldelta al duizenden jaren bewoont. De tweede bevolkingsgroep zijn de bedoeïenen, Arabische nomaden die in de woestijn wonen. Zij wonen voornamelijk in de Sinaïwoestijn. De derde bevolkingsgroep betreft de Nubiërs die het zuiden van Egypte bevolken. Deze mensen zijn herkenbaar aan hun donkere uiterlijk.

Cultuur

Egyptenaren zijn erg gastvrij, ook tegen vreemden. Mocht je bij iemand thuis uitgenodigd worden tijdens je Egypte rondreis, trek dan je schoenen uit voordat je het huis binnentreedt. Het is beleefd om je gastheer een cadeautje (gebak, snoepjes of bloemen) te geven en denk eraan om niet met je linkerhand te eten, die wordt in Egypte immers gebruikt voor sanitaire doeleinden.

Gewoonten in Egypte: Voor Egyptische normen is het erg ongeleefd om meteen ter zake te komen. Of het nu gaat om de aankoop in een winkel, een zakenbezoek of andere contacten, neem rustig de tijd om een praatje te maken, naar familielevens te informeren en een kopje koffie of thee te drinken. De Egyptenaren nemen voor alles de tijd. Egyptenaren houden van een relaxed ritme en proberen zoveel mogelijk stress te vermijden. Een veelgehoord antwoord is dan ook '*Insha Allah*': als Allah het wil.

Omgangsvormen in Egypte: Terwijl mannen in Egypte elkaar openlijk kunnen kussen of vasthouden op straat, is lichamelijk contact tussen mannen en vrouwen niet gepast in het openbaar en al helemaal niet in de buurt van een moskee. Egyptenaren zullen dus nooit een vrouw omhelzen als begroeting en al helemaal niet op de wang kussen.

Kleding in Egypte: Van reizigers wordt verwacht dat ze zich gepast kleden. Voor vrouwen is strakke kleding en blote schouders en kuiten taboe. Draag in Egypte liefst kleding die de schouders bedekt en een rok of broek tot de knie. Topless zonnen op het strand bij Hurghada of in de Sinaï kan echt niet.

Duurzaamheid

Groen in Egypte

In samenwerking met onze lokale agenten steunt Koning Aap wereldwijd een aantal projecten met een financiële bijdrage. Ook onze reizigers dragen een steentje bij. Een groot (en groeiend) aantal deelnemers geeft via het boekingsformulier of via de website feelingresponsible.org een donatie aan een van onze projecten. Je kunt onze projecten al steunen met een bedrag vanaf € 10. Koning Aap verdeelt daarnaast samen met zusterorganisaties Shoestring en YourWay2GO € 13.750 over de volgende projecten: [klik hier](#).

Project SAFA Senior House (Egypte)

Behalve prachtige bouwwerken en culturele erfstukken tref je in Egypte ook veel armoede. Ouderen die geen familie meer (in de buurt) hebben, staan er in Egypte alleen voor. Daarom is in de jaren vijftig in Caïro het SAFA Senior house opgericht, een plek waar ouderen van hun oude dag kunnen genieten. Het complex is vrij groot en kan een aardige opknappbeurt gebruiken. Koning Aap steunt, in samenwerking met onze lokale agent, dit project met een financiële bijdrage. [Lees hier meer](#).

Eten en drinken

Een maaltijd in een Egyptische restaurant begint vaak met een sortering mezze die bestaat uit olijven, *tahina*, *babaghanoeg* (puree van aubergines), *hoemmoes* (puree van kikkererwten) of *wara'a einag* (gevulde wijnbladeren).

Mezze wordt met brood en salades gegeten. Hoofdgerechten in Egypte zijn gegrilde of gebraden duiven, met gehakt gevulde aubergines (*batingan*), *kebab*, *kofta* (gehaktballetjes van gekruid schapenvlees) of kip met rijst. Zoetigheid of fruit ronden de maaltijd af.

Drinken in Egypte: Thee, koffie en *karkadee* zijn de nationale dranken. Thee (*chay*) wordt in kleine glazen geserveerd en is heel sterk. Koffie (*ahoea*) wordt in kopjes of glazen geserveerd en is een zeer sterke Turkse koffie, soms verrijkt met kardemom. De derde nationale drank is *karkadee*, een kruidenthee van de donkerrode bloemen van de hibiscus. Deze drank heeft een zure smaak en is erg verfrissend tijdens je [rondreis door Egypte](#) of je [Egypte familiereis](#), of je het nu warm of koud drinkt.

Feestdagen en festivals

Tijdens nationale feestdagen in Egypte herdenkt men revoluties, onafhankelijkheid, oorlogen en martelaars: *Sinaï Liberation Day* (25 april); *Evacuation Day* (18 juni); *Revolution Day* (23 juli); *Army Forces Day* (6 oktober); *Victory Day* (23 december). Ook Nieuwjaar en de Dag van de Arbeid (1 mei) zijn officiële vrije dagen.

Islamitische feestdagen in Egypte: De *ramadan* is het belangrijkste islamitische feest. Het feest duurt de hele negende maand van het islamitische jaar en is de vastenmaand. Tijdens deze periode eten, drinken en roken moslims niet tussen zonsopgang en zonsondergang. De *ramadan* kan leiden tot enig ongemak; veel restaurants zijn dicht; eten, drinken en roken in het openbaar wordt niet op prijs gesteld. Voor toeristen wordt wel gekookt en gezorgd. Het spreekt vanzelf dat je de mensen niet de ogen moet uitsteken door vlak voor hun neus te eten. Het driedaagse suikerfeest, *Aid el Seghir* of *Aid al-Fitr* genaamd, luidt het einde van de *ramadan* in. Het huis wordt nog een keer gepoetst en de mensen kleden zich zo mooi mogelijk. Iedereen gaat bij elkaar op bezoek om elkaar te feliciteren met een goed volbrachte vastenperiode. Ook de armen krijgen iets extras. Met het suikerfeest begint het bedevaartsseizoen naar Mekka. Het offerfeest, *Aid el Khebir* begint op de tiende dag van de laatste maand van het jaar. Ter herdenking van Abraham worden op die dag overal schapen geslacht. Abraham was immers bereid zijn zoon aan God te offeren, maar die verving de jongen op het laatste moment door een schaap. Andere belangrijke dagen zijn *Premier Moharem*, het islamitisch nieuwjaar en Mouloud, de verjaardag van de profeet Mohammed.

Christelijke feestdagen in Egypte: De koptische minderheid houdt orthodox christelijke feestdagen aan. Op 7 januari wordt het koptisch Kerstmis gevierd. *Sjam al-Nassim*, het kleurrijke, koptische lentefeest wordt door Egyptische families gevierd met een dagje uit in het park of aan het strand. Het valt op de eerste maandag na het koptisch Pasen.

Foien

Het in Egypte geldende 'voor wat hoort wat' principe leidt ertoe dat men je tijdens je [Egypte rondreis](#) of je [Egypte familiereis](#), na vrijwel elke bewezen dienst, om *baksjiesj* (fooi, tip) zal vragen. Sommige westerlingen vinden het vervelend om voor elke kleinigheid hun beurs te moeten trekken, maar vergeet niet dat zulke kleine bijdragen vaak een noodzakelijke aanvulling vormen op het, meestal karige, inkomen van de mensen uit de armere bevolkingsgroepen. Het is dan ook handig om ervoor te zorgen dat je altijd een flinke hoeveelheid kleine bankbiljetten (1 en 5 pond) op zak hebt.

De reisbegeleiders, lokale gidsen en chauffeurs die voor Koning Aap werken verwachten een fooi, mits ze hun werk naar voldoening gedaan hebben. Een richtbedrag voor je reisbegeleider is 2 à 3 euro per reiziger per dag.

Land en landschap

De slagader van Egypte wordt gevormd door de rivier de Nijl. In de valleien kan drie keer per jaar geoogst worden. Ten noorden van Caïro gaat de Nijl over in een tweehonderd kilometer brede delta die uitmondt in de Middellandse Zee.

Woestijnlandschap in Egypte: Maar liefst 95 procent van de oppervlakte van Egypte bestaat uit woestijn. Ten westen van de Nijl ligt de Libische woestijn, een gebied van heuvels en zandduinen. Ten oosten van de Nijl strekt zich de Arabische woestijn uit. Een ruig en bergachtig gebied met diepe door het water uitgesleten wadi's. Dit landschap zet zich voort in de Sinaï met in het zuiden de hoogste bergtop, Jebel Katarina (2640 meter).

In de woestijn bevinden zich oases met dadelpalmen en bananenplantages die een bestaan bieden aan woestijnbewoners.

Snorkelen in Egypte: De Rode Zee herbergt vele fel gekleurde tropische vissen, rifhaaien, dolfijnen, schildpadden,

roggen en fraai gevormde koralen. Ze vormt het Mekka voor duikers en snorkelaars op vakantie in Egypte en wordt in de duikwereld erkend als een van de mooiste onderwatergebieden ter wereld.

Religie

De islam is de staatsgodsdienst van Egypte. Ongeveer negentig procent van de bevolking zijn soennitische moslims. Daarnaast is 10 procent christen. De grootste christelijke groepering is de koptisch-orthodoxe Kerk.

Islam in Egypte: Islamitische rechtsregels worden voor een deel weerspiegeld in het recht en de ethiek van Egypte. Deze *sharia* onderscheidt diverse handelingen: verplichte handelingen (*fard*) zoals reiniging voor het gebed, aanbevolen handelingen (*sunna*) zoals de besnijdenis, afkeurenswaardige handelingen (*makruh*) zoals het drinken van alcohol en streng verboden handelingen (*haram*) zoals incest, stelen, overspel en je verzetten tegen ouders. Het begrip *hallaal* geeft aan dat voedsel in overeenstemming met de koran is. Zo moet een dier ritueel geslacht worden en mag geen varkensvlees worden gegeten.

Koptisch-Orthodoxe kerk in Egypte: Naast moslims is er in Egypte een kleine groep kopten. Het woord kopt is afgeleid van het Griekse woord 'Aigyptos', waarmee het Egyptische volk aangeduid wordt dat door de Arabieren werd overwonnen. De koptische kerk is gebaseerd op de preken van de evangelist Marcus. Hij bracht, een paar jaar na de kruisiging van Christus, het christendom naar Egypte.

Taal

De officiële taal van Egypte is Arabisch. Binnen het Arabische taalgebruik onderscheidt men drie registers. Het eerste is de gesproken taal, de informele taal die gesproken wordt op straat en die hoort tot de groep oosterse Arabische dialecten zoals het Syrisch, het Libanees of het Jordaans. Deze taal bestaat niet in schrift.

Dialecten in Egypte: Egypte kent binnen deze informele taal een aantal dialecten zoals het Cairees, Saidische dialect in Opper Egypte en het dialect in de Fayoem. Daarnaast wordt er in het zuiden ook Nubisch gesproken, een Hamitische taal.

Arabisch in Egypte: Egyptisch Arabisch wordt ook buiten Egypte goed verstaan dankzij de verspreiding van 'films en lectuur afkomstig uit Egypte'. Naast de gesproken taal is er het Standaard Arabisch, de geschreven taal die in alle landen ongeveer hetzelfde is. Het is de taal van de krant maar ook de politici spreken het bij officiële redevoeringen. Het derde register is het klassiek Arabisch, de zevende eeuwse taal waarin de Koran is geschreven. De kennis van deze taal is bij de meeste eerder passief en beperkt zich tot het kunnen opzeggen van Koranpassages.

Engels in Egypte: Hoewel je in toeristengebieden wel terecht kunt met Engels, is het zeker de moeite waard een paar woorden of zinnen Egyptisch te leren. De lokale bevolking zal dat zeker waarderen.

Enkele woordjes Arabisch

Welkom, hallo
Ahlan wa Sahlan

Dank u wel
Sjoekran

Het maakt niet uit
Ma'alesj

Tot ziens
Ma'a salaama

Tellen in het Arabisch
1 = *waahid*
2 = *itneen*
3 = *talaata*
4 = *arba'a*

5 = *khamsaa*
 6 = *sittaa*
 7 = *saba'a*
 8 = *tamanyaa*
 9 = *tisa'a*
 10 = *asjara*

Weer en klimaat

Met uitzondering van het noorden waar de Middellandse Zee haar invloed doet gelden, heerst in Egypte een woestijnklimaat, met wolkeloze hemels en grote temperatuurverschillen tussen dag en nacht. Terwijl er in het noorden nog vier seizoenen kunnen worden onderscheiden, zijn er in het zuiden maar twee, een hete 'zomer'-periode en een milde 'winter'-periode. In het uiterste zuiden doet een Egyptische winter qua temperatuur overigens niet onder voor een mooie Hollandse zomer!

Het weer in Egypte: Van november tot april kunnen in Egypte de avond, nacht en ochtend behoorlijk koud zijn. In de Sinaï daalt het kwik 's avonds tot rond het vriespunt. De periode tussen mei en september is het warmst. Het is in deze tijd dat de toeristen uit de Golf en de rijke Egyptenaren uit Caïro en andere steden hun zomerresidenties aan de Middellandse Zeekust betrekken, waar een frisse wind zorgt voor de nodige verkoeling. Berucht is de khamasien, een uiterst droge, hete zuiderstorm die tussen maart en mei het land soms verduistert met allesdoordringende stof- en zandwolken.

Beste reistijd voor Egypte: De beste periode voor een [rondreis naar Egypte](#) of een [familieis naar Egypte](#) zijn het voor- en najaar.

Klimaattabel Egypte: De vier cijfers die telkens worden genoemd zijn van links naar rechts: de gemiddelde maximum temperatuur in graden Celsius, aantal zonuren per dag, aantal dagen per maand met minimaal 1 mm-neerslag per dag en- de gemiddelde temperatuur van het zeewater (indien van toepassing).

CAIRO

Maand	T gem	Zon	Regen	T w
Januari	19	7	4	-
Februari	21	8	3	-
Maart	24	9	2	-
April	29	9	1	-
Mei	33	10	1	-
Juni	35	12	0	-
Juli	35	11	0	-
Augustus	36	11	0	-
September	33	10	0	-
Oktober	30	9	1	-
November	25	8	2	-
December	21	7	3	-

ASWAN

Maand	T gem	Zon	Regen	T w
Januari	23	10	0	-
Februari	26	10	0	-
Maart	30	10	0	-
April	36	11	0	-
Mei	38	11	0	-
Juni	41	12	0	-
Juli	42	12	0	-
Augustus	41	11	0	-
September	39	10	0	-
Oktober	36	10	0	-
November	29	10	0	-
December	24	9	0	-

Adressen**Ambassade van Egypte in Nederland**

Badhuisweg 92, 2587 CL Den Haag

T 070 354 20 00

E info@ambeg.nlI <https://www.rijksoverheid.nl>**Ambassade van Egypte in België**

Uruguaylaan 19, 1000 Brussel

T 02 663 58 00

I <https://www.belgische-ambassade.com>**Ambassade van Nederland in Egypte**

18, Hassan Sabri Street, 11211 Zamalek, Cairo

T +20 2 273 95 500 (24/7 bereikbaar)

E kai@minbuza.nlI <https://www.nederlandwereldwijd.nl>

Ambassade van België in Egypte

Shari'a Kamel el-Shinnawi 20, 11511 Garden City, Cairo

T +20 2 279 474 94/95/96

T +20 122 210 34 33 (noodnummer buiten openingsuren)

I <http://egypt.diplomatie.belgium.be>**Communicatie**

Qua communicatie gaat ook Egypte met de tijd mee. Veel Egyptenaren hebben een smartphone met

internetverbinding. In een groot deel van het land heb je prima 4G-verbinding. Het internationale landnummer van Egypte is +20; van Nederland +31; van België +32.

Mobiel bellen in Egypte: De dekking van de mobiele netwerken is prima in stedelijke gebieden. De drie grote aanbieders, Etisalat, Mobinil en Vodafone, bieden in vrijwel de gehele bewoonde wereld goed bereik aan. In de woestijn kun je minder of zelfs helemaal geen bereik hebben.

Wil je met je mobiel telefoneren, informeer dan voor vertrek of je provider een roaming overeenkomst heeft met een Egyptische maatschappij en wat de kosten zijn. Een overzicht van de beltarieven per provider vind je op www.bellen.com. Wanneer je een simlock vrij toestel hebt is het voordeliger om ter plekke een lokale SIM-kaart plus beltegoed aan te schaffen. Verkrijgbaar bij kiosken en telefoonwinkels. Vraag aan de verkoper om je simkaart te activeren. Handig als je bijvoorbeeld google maps wilt gebruiken of een Uber-taxi wilt oproepen.

Internet in Egypte: De meeste hotels en veel restaurants bieden gratis WiFi aan. Daarnaast zijn er in de meeste plaatsen internetcafés. Een handige app die je thuis al kunt downloaden is Maps.Me. Hiermee kun je plattegronden downloaden die je vervolgens offline kunt gebruiken.

Elektriciteit

De netspanning in Egypte is 220 Volt. Soms zijn er stroomstoringen, een zaklamp is daarom handig. Een verloopstekker is niet noodzakelijk. Kijk [hier](#) als je wilt zien wat voor stopcontact en stekkers in Egypte gebruikelijk zijn.

Gezondheid

Hoewel inentingingen voor Egypte niet verplicht zijn, worden ze wel aanbevolen. Hoeveel en welke vaccinaties je nodig hebt, hangt af van het soort reis en het gebied dat je bezoekt. Actuele informatie staat op www.lcr.nl, de site van het Landelijk Coördinatiecentrum Reizigersadviesing dat richtlijnen uitdeeft voor vaccinaties en preventie van malaria. In België kun je vergelijkbare informatie krijgen op www.wanda.be.

Vaccineren bij je thuis! Bij veel reizen die we aanbieden zijn inentingingen tegen de belangrijkste ziekten noodzakelijk. Niet het meest leuke deel van je reisvoorbereiding maar wel onvermijdelijk. Koning Aap heeft in samenwerking met Thuisvaccinatie.nl een oplossing gevonden voor deze vaak tijdrovende klus. In plaats van dat jij naar de GGD of huisarts moet gaan, komt een huisarts bij je thuis op het moment dat het jou schikt om de benodigde inentingingen te zetten. Thuisvaccinatie.nl is een landelijk werkend vaccinatiecentrum (enkel in Nederland). Als je minstens 4 weken voor vertrek contact met hen opneemt, garanderen we dat je gebruik kunt maken van deze unieke service. Een handig alternatief voor de GGD! Maak [hier](#) een afspraak voor jouw vaccinaties.

Reisapotheek voor je reis naar Egypte: Neem een kleine reisapotheek mee op onze [Egypte rondreizen](#) en [Egypte familiereizen](#) met daarin o.a. jodium, pleisters, sterilon en middelen tegen koorts, diarree, verstopping, insectenbeten, zonnebrand en eventueel een middel tegen reisziekte. Denk ook aan een tekentang, thermometer (onbreekbaar), ORS (Oral Rehydration Salts, tegen uitdroging) en vitaminetabletten. Voor de hygiëne op reis o.a. een flesje desinfecteergel en ontsmettingsdoekjes.

Europees Medisch Paspoort: Handig om mee te nemen is het Europees Medisch Paspoort, een document waarmee je in urgente situaties veel problemen kan voorkomen. Het paspoort is opgesteld in elf talen, waardoor de hulpverlener (in het buitenland) eenvoudig de gegevens van de patiënt, zijn of haar ziekten, aandoeningen en medicijngebruik kan opzoeken. Ook is vermeld wie de behandelende arts is en wie er in dringende gevallen gewaarschuwd kan worden. Het medisch paspoort is onder andere verkrijgbaar bij huisarts, de Reisdokter, apotheek en GGD.

Preventieve maatregelen voor jouw Egypte reis: Bij aankomst is het zaak de tijd te nemen om te acclimatiseren. Wees voorzichtig met zonnen en zet bij uitstapjes in de volle zon iets op je hoofd. Omdat je in de droge hitte ongemerkt veel vocht verliest, moet je steeds veel blijven drinken en wat extra zout op je eten strooien. Warme dranken zijn over het algemeen beter dan ijskoude. Je maag en darmen worden dan minder belast. Het water uit de kraan kun je beter niet drinken. Vind hier meer informatie over gezond op reis.

Bagage en kleding

Wat betreft je kleding raden we je aan om naar Egypte praktische kleding mee te nemen die zich makkelijk laat

combineren (laag over laag). We vragen je om in je kledingkeuze respect te tonen voor de lokale islamitische cultuur.

Denk bij het samenstellen van je bagage aan bijvoorbeeld: kleding en toiletartikelen, waterfles, muggenafweermiddel, zonnebrand, zwemkleding, universeel geldige verloopstekker, reisgids, voldoende fotomateriaal, badslippers en wekker.

Geldzaken

De munteenheid in Egypte is het Egyptische pond (£E), te verdelen in 100 piaster (PT). Op biljetten is de waarde zowel in het Arabisch als in het Engels aangegeven. De koers is afhankelijk van de US dollar en wisselt sterk. Kijk voor de actuele wisselkoers op www.oanda.com. Soms word je op straat aangesproken om te wisselen tegen fabelachtig hoge koersen. Ga er niet op in; de trucs zijn talrijk. Zorg ervoor dat je altijd voldoende kleingeld op zak hebt. Wisselgeld is schaars in Egypte.

ATM in Egypte: In alle toeristische plaatsen in Egypte kun je pinnen. Als reserve kun je een bedrag aan contante euro's meenemen. Deze heb je ook nodig om excursies te betalen. Bij luxe hotels en duurdere souvenirwinkels kun je vaak met creditcard betalen.

Veilig pinnen in Egypte: Om veiligheidsredenen hebben Nederlandse en Belgische banken de bankpassen met Maestro-logo standaard ingesteld op gebruik binnen Europa. Indien je geld wilt pinnen in Egypte dien je deze instelling tijdelijk te wijzigen naar 'Wereld'.

Openingstijden

Openingstijden worden in Egypte niet strikt gehanteerd. De meeste winkels zijn open tussen 9.00 en 20.00 uur en sluiten in de zomer vaak van 14.00 tot 16.00 uur. Sommige zaken sluiten op vrijdag, andere, bijvoorbeeld die in de bekende bazaarwijk *Khan al-Khalili*, op zondag. Postkantoren zijn elke dag (behalve op vrijdag) geopend van 8.30 tot 15.00 uur. De banken zijn in de regel geopend van zondag t/m donderdag van 8.30 tot 14.00 uur.

Openingstijden musea in Egypte: De meeste monumenten zijn te bezichtigen tussen 7.00 en 16.00 uur en op vrijdag en feestdagen in elk geval 's morgens, maar meestal ook 's middags. Musea zijn dagelijks geopend van 9.00 tot 16.00 uur en sluiten tegenwoordig vaak tijdens het vrijdaggebed. Moskeeën zijn op vrijdag tijdens de gebedsdiensten niet voor toeristen toegankelijk.

Shoppen in Egypte: De meeste souvenirs zijn ongetwijfeld te vinden in de Caïreense bazaarwijk *Khan al-Khalili*. In de smalle soms overdekte winkelstraatjes wordt een scala van producten aangeboden, vooral veel koperwaar, daarnaast houtsnijwerk ingelegd met ivoor en parelmoer, geweven en geknoopte tapijten, schilderijen op zogenaamd *papyrus* (is meestal van bananenblad), leerwaren, kruiden en parfum-essences. Ook zijn er straatjes waar alleen goud- en zilverwaar worden verkocht. Als je een wat minder toeristische winkelwijk zoekt, is *Moeski* (grenzend aan Khan al-Khalili) aan te raden. Egyptenaren zelf doen hier ook graag hun inkopen. In supermarkten en grotere winkels gelden vaste prijzen, in kleine winkeltjes, op markten, bazaars en *soeks* is afdingen gebruikelijk.

Fotografie

Oudheden mag je over het algemeen vrijuit fotograferen en filmen. In musea en graven dien je echter voor een vergunning te betalen. Daarmee heb je het recht opnames te maken, zij het soms met restricties. Zo is flitslicht vaak verboden omdat het de schilderijen in tombes aantast. Vraag altijd om toestemming als je mensen wilt fotograferen en respecteer het als men bezwaar maakt.

Het is officieel verboden om van militaire objecten, havens, ambassades, stations en andere openbare gebouwen, bruggen en dammen opnames te maken.

Veiligheid

Over het algemeen hoef je je in Egypte niet onveilig te voelen. Zakkenrollen, tasjesroof en straatovervallen komen overal ter wereld voor, ook in Egypte en dan vooral in de grote steden. Het is daarom verstandig goed om op je eigendommen te letten en mensen niet in de verleiding te brengen je spullen te stelen. Download voor de zekerheid de app 'SOS op reis' zodat je alle belangrijke gegevens bij de hand hebt.

Reisadvies voor Egypte: Als gevolg van de politieke ontwikkelingen is de veiligheid in bepaalde delen van het land

verslechterd. Vandaar dat je geadviseerd wordt om nauwlettend de reisadviezen te volgen zoals die vermeld staan op de website van het ministerie van Buitenlandse Zaken. Voor Nederlanders is dat www.nederlandwereldwijd.nl (kijk onder reisadviezen bij Egypte). Belgen vinden actuele reisadviezen op <http://diplomatie.belgium.be/nl>

Tijdsverschil

In Egypte is het een uur later dan in Nederland en België. In de zomertijd is er geen tijdsverschil. Bijkomend voordeel: je zult waarschijnlijk weinig last hebben van een *jetlag*!

Reisdocumenten

Internationaal paspoort:

Wij adviseren je om op reis te gaan met een internationaal paspoort dat bij terugkeer van je reis nog minimaal 6 maanden geldig is. Als je naar Egypte reist moet je paspoort beschikken over tenminste 2 lege visumpagina's tegenover elkaar.

Visum:

Voor deze reis ontvangen reizigers met een Nederlandse of Belgische nationaliteit een 'Visa on Arrival'. Als wij de vlucht en/of transfer voor je verzorgen, dan regelen wij je groepsvisum met een geldigheid van 3 maanden. Deze ontvang je op de luchthaven van Egypte. Hiervoor hebben wij een maand voor vertrek je paspoort gegevens nodig. Reizigers die individueel reizen dienen op de luchthaven van Egypte zelf een visum te betalen.

Als je afwijkend reist van de groepsreis raden wij je aan om je goed te laten informeren over of een 'Visum on Arrival' mogelijk is. Onze partner Traveldocs helpt je graag verder en is telefonisch bereikbaar via +31 (0) 23 2210004. Traveldocs is een gespecialiseerde visumdienst voor Nederland (voor Nederlandse paspoorthouders) en België (voor Belgische paspoorthouders).

Kijk op de website van Traveldocs voor meer informatie:

- Nederlandse reizigers bezoeken: visum-legalisatie.nl/koningaap-nl
- Belgische reizigers bezoeken: visum-legalisatie.nl/koningaap-be

Reizigers die niet beschikken over de Nederlandse of Belgische nationaliteit, dienen zelf contact op te nemen met de betreffende ambassade(s) en hun eventuele visum te regelen.

Reizigers met meereizende kinderen onder de 18 jaar dienen zelf bij de betreffende ambassade te informeren naar eventuele aanvullende toelatingseisen.

Reisdocumenten

Internationaal paspoort:

Wij adviseren je om op reis te gaan met een internationaal paspoort dat bij terugkeer van je reis nog minimaal 6 maanden geldig is. Als je naar Egypte reist moet je paspoort beschikken over tenminste 2 lege visumpagina's tegenover elkaar.

Om per bus vanuit El Fayoum naar Luxor te reizen dient er voor het hele reisgezelschap een speciale permit aangevraagd te worden. Hiervoor dien je uiterlijk 2 weken voor vertrek een kopie van je paspoort naar ons te sturen.

Visum:

Voor deze reis ontvangen reizigers met een Nederlandse of Belgische nationaliteit een 'Visa on Arrival'. Als wij de vlucht en/of transfer voor je verzorgen, dan regelen wij je groepsvisum met een geldigheid van 3 maanden. Deze ontvang je op de luchthaven van Egypte. Hiervoor hebben wij een maand voor vertrek je paspoort gegevens nodig. Reizigers die individueel reizen dienen op de luchthaven van Egypte zelf een visum te betalen.

Als je afwijkend reist van de groepsreis raden wij je aan om je goed te laten informeren over of een 'Visum on Arrival' mogelijk is. Onze partner Traveldocs helpt je graag verder en is telefonisch bereikbaar via +31 (0)23 22 100 04. Traveldocs is een gespecialiseerde visumdienst voor Nederland (voor Nederlandse paspoorthouders) en België (voor Belgische paspoorthouders).

Kijk op de website van Traveldocs voor meer informatie:

- Nederlandse reizigers bezoeken: visum-legalisatie.nl/koningaap-nl/nl
- Belgische reizigers bezoeken: visum-legalisatie.nl/koningaap-be/nl

Reizigers die niet beschikken over de Nederlandse of Belgische nationaliteit, dienen zelf contact op te nemen met de betreffende ambassade(s) en hun eventuele visum te regelen.

Reizigers met meereizende kinderen onder de 18 jaar dienen zelf bij de betreffende ambassade te informeren naar eventuele aanvullende toelatingseisen.

Accommodatie en transport

Vervoer

Tijdens deze reis wordt gebruik gemaakt van een eigen bus (airconditioned) met chauffeur. Egypte is een groot land en de afstanden tussen de verschillende steden en bezienswaardigheden kunnen aanzienlijk zijn. De kwaliteit van de wegen in Egypte wisselt maar zijn overwegend goed tot zeer goed. Het slechtste wegdek van de reis bevindt zich tussen Marsa Matruh en Siwa. Tijdens het reizen door Egypte zal er regelmatig gestopt moeten worden bij militaire checkpoints.

Reisafstanden

Caïro naar Alexandrië via Wadi Natrun: 280 km / 4 uur
 Alexandrië naar Marsa Matruh via El Alamein: 294 km / 4 uur en 30 minuten
 Marsa Matruh naar Siwa: 310 km / 4 uur en 45 minuten
 Siwa naar Caïro: 775 km / 9 uur
 Caïro naar El Fayoum: 120 km / 2 uur en 45 minuten
 El Fayoum naar El Minya: 190 km / 3 uur
 El Minya naar Luxor via Abydos: 510 km / 7 uur en 45 minuten
 Luxor naar Aswan: 242 km / 3 uur en 30 minuten
 Aswan naar Abu Simbel: 290 km / 3 uur
 Aswan naar Luxor via Kom Ombo en Edfu: 283 km / 6 uur
 Luxor naar Caïro: 660 km / 10 uur

NB: De genoemde reisduur per dag is uiteraard bij benadering. Vertragingen liggen altijd op de loer. Met name in Alexandrië en Caïro kan het zeer druk in het verkeer zijn, helemaal wanneer er wegwerkzaamheden zijn. Door heel Egypte heeft bevinden zich checkpoints van het leger. Ook bij deze checkpoints kan vertraging voorkomen.

Wanneer reizigers zelf een vlucht boeken van en naar Egypte, dan geldt het volgende: Alle reizigers die met een chartervlucht aankomen, moeten ook weer met een chartervlucht terug vliegen. Indien je een lijnvlucht hebt geboekt, dien je ook met een lijnvlucht te vertrekken uit Egypte. Het combineren van verschillende vluchttypen (charter heen, lijndienst terug of andersom) kan leiden tot het niet toelaten op de vlucht. Dit geldt alleen voor Egypte, omdat dit land zijn eigen beleid heeft met de luchtvaartmaatschappijen.

Accommodatie

Tijdens de reis door Egypte slaap je in goede hotels, meestal zelfs met zwembad (m.n. in Luxor, Aswan). Je verblijf in Egypte is op basis van logies en ontbijt. Tijdens reizen die samenvallen met Kerst en/of Nieuwjaar hebben de meeste hotels een verplicht diner in het restaurant. Dit diner moet zelf ter plaatse worden betaald. Kosten kunnen rond de 100 euro pp bedragen.

Wifi is voor veel reizigers prettig om (via 'social media') contact met het thuisfront te houden. De geplande hotels beschikken over wifi, soms tegen betaling, soms alleen in de lobby van het hotel. Houd er rekening mee dat de kwaliteit en snelheid van de internetverbinding zeker niet overal optimaal zijn.

Deelnemers die zich individueel inschrijven delen een kamer met een andere deelnemer. We houden er uiteraard rekening mee dat je bij iemand op de kamer komt van hetzelfde geslacht. Het is mogelijk om bij boeking, daar waar aanwezig, een eenpersoonskamer aan te vragen (tegen meerkosten).

Op deze reis is het niet mogelijk een driepersoonskamer te boeken.

Zwaarte van de reis

Deze reis valt in categorie 4.

Vaak krijgen we de vraag of een reis 'zwaar' is. Dit vinden we een moeilijke vraag omdat iedereen een reis op een andere manier ervaart. In het algemeen kun je stellen dat iedereen met een goede lichamelijke en geestelijke conditie zonder problemen kan deelnemen aan onze reizen. Dit betekent bijvoorbeeld dat je altijd je eigen bagage naar je kamer kunt brengen, - ook als er geen lift is - of dat een uitgebreide stadswandeling voor je geen probleem is. Culturele verschillen respecteer je en je kunt goed omgaan met onverwachte gebeurtenissen. Op basis van onze ervaring en de terugkoppeling van onze reizigers en reisbegeleiders geven we voor iedere reis tevens een indicatie voor de ervaren zwaarte. Zo hopen we je te helpen om de reis te kiezen die bij je past zodat jij zelf - én ook je medereizigers! – optimaal kunnen genieten. Bij deze indeling houden we rekening met de gebruikte accommodatie, reisduur, hoogteverschillen, zwaarte van wandelingen & ruimte om zelf invulling te geven aan programma.

Tijdens deze reis bezoek je de bekendste hoogtepunten van Egypte en de minder bezochte hoogtepunten van het land. Reistijden zijn in Egypte moeilijk in te schatten. Hoeveel de wegen overwegend goed zijn, zullen er ook regelmatig trajecten zijn waar minder kan worden doorgereden. In Egypte wordt de laatste jaren veel in infrastructuur geïnvesteerd, waardoor je zowel in steden als daarbuiten met werkzaamheden te maken kan krijgen. Tot slot zal je onderweg regelmatig met militaire checkpoints te maken krijgen. Al deze factoren samen maken het moeilijk de reisduur in te schatten. Omdat Egypte een groot land is, ontkom je niet aan langere reisdagen. Je verblijft tijdens je reis in goede, middenklasse hotels. Hou er wel rekening mee dat de kwaliteit kan verschillen. De toeristische sector in Egypte heeft de laatste jaren met meerdere tegenslagen te maken gehad. Niet alleen is het toerisme na de Arabische Lente zo goed als tot stilstand gebracht, tijdens de Covid pandemie verdwenen ook de laatste toeristen. Inmiddels heeft het land de weg terug omhoog gevonden, maar kampt het nu met achterstallig onderhoud en beperkte beschikbaarheid omdat veel hotels de deuren definitief hebben moeten sluiten. Egypte heeft als bestemming zo een onwaarschijnlijk rijke historie, dat het voor iedere reiziger een uitdaging is om de juiste balans tussen bezienswaardigheden en rustmomenten te vinden. Een groot deel van de Egyptische bevolking is afhankelijk van het toerisme. Meer dan eens zal je verkopers tegenkomen die op de meest vindingrijke manieren met je in gesprek proberen te komen. De reisbegeleider zal instructies geven hoe je hier het beste mee om kunt gaan. Kort samengevat, Egypte is een land met uitdagingen en onwaarschijnlijk grote beloningen voor reizigers die zich flexibel opstellen. Deze reis valt daarom in categorie 4.

Categorie 1: Ontspannen reis, voor iedereen goed te doen. Korte reisafstanden, goede hotels, lichte wandelingen, reis met een laag tempo.

Categorie 2: Voor iedereen goed te doen. Soms wat langere reisafstanden. Goede hotels, soms avontuurlijke overnachting, eenvoudige wandelingen, reis in een gewoon tempo. Voldoende ruimte om ook zelf invulling te geven aan je reis door verblijf in grotere steden.

Categorie 3: Goed te doen voor iedereen die zich voorbereidt en zich flexibel opstelt. Er zitten zwaardere trajecten in de reis zoals langere reisafstanden (> 6 uur), treinreizen, wandelingen over ongebaande paden en/of ongelijke ondergrond, geringe hoogteverschillen en/of (meerdere) overnachtingen in eenvoudige accommodatie en/of je ervaart grote culturele verschillen. Soms minder ruimte om zelf zonder de overige deelnemers op pad te gaan (denk aan verblijf in wildpark).

Categorie 4: Redelijk stevige reis door lange reisafstanden, diverse zwaardere en/of meerdaagse wandelingen, hoogteverschillen, regelmatig eenvoudige accommodatie, minder ruimte voor eigen invulling omdat veel in groepsverband gedaan moet worden (verblijf in wildpark, reizen door ruige natuur).

Categorie 5: Zware reis die we alleen aanraden voor ervaren reizigers die beschikken over uitgebreide reiservaring en een zeer goede lichamelijke en geestelijke conditie hebben. Denk hierbij aan meerdaagse trektochten, reizen door ruig terrein, lange wandelafstanden per dag en/of grote hoogteverschillen.

Neem bij twijfel contact met ons op. Wij adviseren jou graag bij de keuze voor een passende reis.

Reisbegeleiding

Al onze groepsreizen worden ter plekke uitgevoerd door **Nederlandstalige of lokale Engelstalige reisbegeleiders**. Bij de vertrekdatum van een reis wordt dit op onze website duidelijk vermeld.

Veel klanten vragen ons of er **veel verschil is tussen een reisbegeleider uit België/Nederland of een lokale**

Engelssprekende reisbegeleider. Wij vinden dat er aan beide keuzes voor- en nadelen verbonden zijn en dat iedereen daarom zelf moet afwegen welke keuze voor hem/haar de beste is.

Een **Nederlandstalige reisbegeleider** is meestal opgegroeid in België of Nederland en maakt daarom deel uit van onze westerse cultuur. Met hen is het over het algemeen makkelijker communiceren tijdens de reis, zowel wat betreft de taal als de culturele achtergrond. Daardoor kan deze reisbegeleider het groepsproces makkelijker volgen en bijsturen waar nodig. Vaak hebben zij ook uitgebreid gereisd of gewoond op de bestemming en hebben dus veel kennis over de lokale gebruiken en delen dit graag met je. Ook is de Nederlandstalige reisbegeleider zich zeer bewust van het belang van duurzaam toerisme; ze stimuleren het bezoeken van kleinschalige lokale restaurants, beperken het gebruik van plastic en geven duurzame tips tijdens de reis.

Een **lokale Engelstalige reisbegeleider** is natuurlijk op de bestemming opgegroeid en 'ademt' daarom deze bestemming. Hij of zij is hierdoor de aangewezen persoon om je in te wijden in de lokale gebruiken en cultuur. Overal is hij/zij thuis en dit communiceert erg makkelijk met de lokalen. Zijn of haar Engels heeft vaak een accent waardoor de communicatie iets moeilijker kan verlopen dan met een Nederlandstalige reisbegeleider. Positief is dat zo lokaal werk gecreëerd wordt op de bestemming zodat de lokale economie meer profiteert van je bezoek. Tenslotte geldt vaak een korting op een reis met een lokale Engelstalige reisbegeleider omdat bijvoorbeeld geen intercontinentaal vliegticket voor hen betaald hoeft te worden en wij dit verrekenen in onze prijzen.

Koning Aap stelt **hoge eisen aan de reisbegeleiding**. Een goede reisbegeleider is van grote meerwaarde op de reis! Wij zijn dan ook trots op ons team van professionele reisbegeleiders. Het zijn stuk voor stuk enthousiastelingen die allemaal de **liefde voor 'hun' land(en) graag aan anderen over brengen**. Ruime reiservaring én ervaring in het omgaan met groepen en (bij voorkeur) actieve kennis van lokale gebruiken en de taal zijn bij ons belangrijke selectiecriteria bij de keuze voor onze reisbegeleiders. Voor onze nieuwe reisbegeleiders worden speciale trainingen georganiseerd om ze voor te bereiden op hun rol tijdens de reis. Tijdens deze trainingen krijgen ze ook lastige praktijksituaties voorgeschoteld en leren ze waar de Koning Aap reisformule voor staat.

Daarnaast worden er met regelmaat bijeenkomsten georganiseerd voor de Nederlandstalige reisbegeleiders om essentiële kennis en ervaring uit te wisselen met elkaar en met medewerkers op kantoor, zodat de reizen op allerlei vlakken verbeterd kunnen worden.

De **primaire taak van onze reisbegeleiding** is toezien op een goede logistiek van de reis (vervoer en accommodatie). Ook waakt de reisbegeleiding over het verloop van het programma en over de aandacht die elk onderdeel krijgt. De reisbegeleider organiseert ter plekke een scala aan facultatieve excursies. Daarnaast fungeert hij of zij natuurlijk als centrale vraagbaak. Onze medewerkers kunnen veel vertellen over het land en de plaatselijke gewoonten. Realiseer je wel: een reisbegeleider is geen wandelende encyclopedie. Hoe je uiteindelijk het land ervaart bepaal je zelf, neem dus altijd een goede reisgids mee.

Natuurlijk heeft een reisbegeleider ook niet alles in de hand. Soms is er sprake van overmacht: door overstromingen of aardverschuivingen is de weg versperd, de overheid heeft de treinkaartjes geconfisqueerd of het hotel heeft de kamers al weggegeven. Bij dit soort tegenslagen zal de reisbegeleider op zoek gaan naar een alternatief.

Ondanks alle voorbereidingen en inspanningen van de reisbegeleider kan het gebeuren dat de reis toch niet geheel naar je verwachting verloopt. De reisbegeleider hoort dit dan graag van je, zodat er **ter plekke** naar een oplossing gezocht kan worden.

Het functioneren van onze reisbegeleiders evalueren we na iedere reis aan de hand van door deelnemers **ingevulde evaluatieformulieren**. Zo hebben wij te allen tijde zicht op hoe onze mensen in het veld opereren!

Je reisbegeleider verwacht aan het einde van de reis een **fooi** als zij/hij het werk goed heeft gedaan. Ons advies voor deze fooi verschilt per land, kijk voor een indicatie in de landeninformatie van je reisbestemming.

Bewust op reis

Reizen is andere culturen leren kennen, lokale mensen ontmoeten en prachtige natuur zien. En dat willen we ook nog tot ver in de toekomst. Daarom houden wij bij onze reizen **rekening met milieu, mensen, natuur en cultuur**. Dit is niet alleen noodzakelijk maar ook nog eens heel leuk!

Local Impact Score

Voor elke reis streven we naar een minimale impact op het klimaat en een maximale positieve impact op de lokale omgeving. Om inzichtelijk te maken welk deel van onze uitgaven en de uitgaven van onze reizigers bij de lokale gemeenschap (accommodaties, restaurants en transport) terecht komt, hebben wij een Local Impact Score ontwikkeld.

De Local Impact Score bestaat uit twee elementen. Het eerste deel is opgebouwd uit een berekening van de vlucht, het landarrangement en het geschatte zakgeld. Het tweede deel is opgebouwd uit een waardensysteem van tien duurzaamheidscriteria waarvan wij vinden dat deze de lokale impact vergroten. Deze twee elementen samen vormen samen onze Local Impact score. Hoe hoger de score, hoe meer geld er in de lokale gemeenschap blijft. Lagere scores hebben uiteraard meer aandacht nodig in de toekomst. We doen er alles aan om een score waar mogelijk te verbeteren samen met onze lokale partners. We zullen de scores jaarlijks bijwerken en herzien.

De Local Impact Score van deze reis is: 60

Wil je meer lezen over de Local Impact Score of ben je benieuwd uit welke duurzaamheidscriteria de score is opgebouwd? Wij leggen je dit graag uit op [onze duurzaamheidspagina](#).

Bijkomende kosten en zakgeld

Zakgeld / Bijkomende kosten

Het door ons geadviseerde zakgeld is een minimum bedrag voor je maaltijden, drankjes, excursies, entreegelden, ter plaatse te betalen luchthavenbelastingen en fooien. Het bedrag dat je uiteindelijk uitgeeft hangt natuurlijk sterk af van je eigen uitgavepatroon, souvenirs zijn mede daarom niet inbegrepen.

Gezamenlijke uitgavenpot

Tijdens je reis kun je regelmatig gezamenlijk deelnemen aan excursies of (niet vantevoren betaalde) maaltijden. Ook zullen er hier en daar gemeenschappelijke fooien betaald worden. Om hiervoor niet elke keer apart te hoeven afrekenen wordt er een Gezamenlijke Uitgavenpot ingesteld. Aan het begin van de reis wordt door de reisbegeleider van iedereen geld ingezameld voor deze pot. Aan het eind van de reis volgt dan de afrekening, waarbij je geld terug kunt krijgen of bij moet betalen. Met deze uitgaven is rekening gehouden bij de hoogte van ons adviesbedrag voor het zakgeld.

Landarrangement

Het is ook mogelijk om van deze rondreis alleen het landarrangement te boeken. Je regelt dan zelf de internationale vluchten en de transfer bij aankomst en vertrek. Met de andere deelnemers maak je vervolgens de reis volgens programma. Zo heb je een optimale vrijheid om zelf je reis samen te stellen en de vlucht te kiezen die bij je reisplannen past.

Op het boekingsformulier kun je ook aangeven of we, tegen betaling, nog een extra overnachting bij aankomst moeten regelen. Ook de transfer bij aankomst kan Koning Aap op individuele basis voor je regelen.

Voor al onze reizen hebben we een minimum aantal deelnemers nodig. Houd hier rekening mee voordat je zelf tickets gaat reserveren.

Het is in alle gevallen je eigen verantwoordelijkheid om op tijd bij het beginpunt van de reis aanwezig te zijn. Daarnaast zijn wij niet verantwoordelijk voor sporadische wijzigingen in de vertrekkende data van onze groepsreizen.

Verzekeringen

Zoals in onze reisvoorwaarden vermeld staat, stellen we het afsluiten van een reisverzekering verplicht. Mocht je nog geen reisverzekering hebben afgesloten, dan ben je verplicht hier vóór vertrek alsnog voor te zorgen. Mocht er onverhoopt iets gebeuren tijdens de reis of voor aanvang van de reis, dan kan dit je veel geld kosten. Door het afsluiten van een verzekering voorkom je hoge kosten. Koning Aap werkt al jaren samen met de bekende reisverzekeraar Allianz Global Assistance. Zij hebben een speciaal pakket van reis- en annuleringsverzekeringen samengesteld dat aansluit op het avontuurlijk karakter van onze groepsreizen.

Je verzekeringen bij Koning Aap afsluiten: de voordelen

Hoewel het niet verplicht is om de verzekeringen bij Koning Aap af te sluiten, raden we dit wel aan. Omdat we goed op

de hoogte zijn van de af te leggen reisroutes en ter plaatse beschikken over de medewerking van lokale agenten, zijn eventuele problemen makkelijker op te lossen wanneer de reisverzekering via Koning Aap is afgesloten. Een bijkomend voordeel is dat wanneer een reis onverhoopt niet door mocht gaan, de kosten van de afgesloten reis- en/of annuleringsverzekeringen geheel gerestitueerd worden.

Reis je met een reisgenoot?

Deelnemers die zich samen inschrijven op een reis raden we aan om een reisverzekering af te sluiten bij dezelfde verzekeringsmaatschappij. Bij een eventuele repatriëring van je reisgenoot voorkom je zo dat je als medereiziger (met een andere verzekering) geen toestemming krijgt om ook zonder kosten terug te keren.

Avontuurlijke excursies zijn op eigen risico

Met nadruk willen we er op wijzen dat reizigers die tijdens hun reis deel willen nemen aan avontuurlijke excursies (als raften, duiken, snorkelen, (bamboe)vlotvaren, kanoën, (water)skiën, (wind)surfen, parasailing, deltavliegen, parachutespringen, ballonvaren, bungee jumpen, canopy tour, canyoning, speleologie, mountain trekking, tokkelen, sandboarden, mountain biking, downhill biking en snowboarden) dit voor eigen risico doen en dat we hen dringend aanraden vooraf te controleren of hun reisverzekering deze activiteiten dekt.

Hoe sluit je een verzekering via ons af?

Dat is heel makkelijk! Bij het boeken van een reis, kun je in het boekingsformulier aangeven welke verzekering(en) je wilt bijboeken.

Overzicht verzekeringen

Voor meer informatie verwijzen we je door naar een pagina met meer uitleg over alle verzekeringsmogelijkheden.

- [Verzekeringspakketten voor reizigers uit Nederland](#)
- [Verzekeringspakketten voor reizigers uit België](#)

Veilig op reis

Wij zijn aangesloten bij de SGR en de ANVR. Voor jou als reiziger is dit een veilig gevoel, omdat je bij eventuele problemen altijd kunt terugvallen op deze organisaties.

Ook ons lidmaatschap van het Calamiteitenfonds geeft je de zekerheid dat, bij erkende calamiteiten die niet verzekerd zijn door je reisverzekering, extra kosten vergoed worden.

Veelgestelde vragen

Veelgestelde vragen over [Egypte](#)

Landinformatie

Meer informatie over [Egypte](#)

Verder nog belangrijk

We raden je aan om goed voorbereid op reis te gaan, lees daarom voldoende over je reisbestemming en vraag goed na welke vaccinaties en andere medicatie je nodig hebt. Hieronder volgen nog een paar belangrijke zaken.

Persoonsgegevens

Zorg dat je je persoons- en paspoortgegevens (als geslacht, geboortedatum, voornamen en achternaam zoals vermeld in je paspoort) correct invult, aangezien deze uiteraard nodig zijn voor het inboeken van je vluchten, eventuele treintickets of accommodatie. Check na ontvangst van je (digitale) boekingsbevestiging of deze gegevens correct staan vermeld. Je bent zelf verantwoordelijk voor het verstrekken van correcte gegevens. Met onjuiste gegevens loop je het risico niet toegelaten te worden op een vlucht of buitenlandse luchthaven.

Feedback

Hoewel wij veel aandacht besteden aan het goed uitvoeren van onze reizen is het mogelijk dat een deelnemer aanmerkingen heeft over de uitvoering van de reis. Om te bewerkstelligen dat deze aanmerkingen direct tijdens de reis naar tevredenheid opgelost kunnen worden, is de deelnemer verplicht de aanmerkingen per omgaande schriftelijk aan de reisbegeleiding mee te delen. Klachten die niet tijdens de reis schriftelijk aan de reisbegeleiding zijn meegedeeld, zullen door ons na afloop van de reis niet in behandeling worden genomen.

Aantal deelnemers

Mocht het gepubliceerde minimum aantal deelnemers niet gehaald worden, dan hebben wij de mogelijkheid om deze reis schriftelijk of mondeling te annuleren. Ook het uiteindelijk niet verkrijgen van de benodigde vliegtickets, kan leiden tot het annuleren van de reis. Wij verplichten ons dit uiterlijk drie weken voor vertrek aan de deelnemers mee te delen.

Adventure Specialists BV

Koning Aap maakt deel uit van een groep avontuurlijke reisorganisaties die vallen onder Adventure Specialists BV. Zij werken op diverse manieren samen om te zorgen dat de reiziger zo veel mogelijk waar krijgt voor zijn geld. Achter de schermen wordt er samengewerkt op het gebied van inkoop en afhandeling en voor de reiziger betekent het dat we de kans vergroten dat de reizen doorgang vinden doordat we belangstellenden naar elkaar kunnen doorverwijzen. In het enkele geval dat een reis wordt geannuleerd, gaan we eerst kijken of we de reiziger kunnen onderbrengen bij één van de andere reisorganisaties (Koning Aap Nederland, Koning Aap België, Shoestring).

Boek niet te laat

Wacht met het boeken van een reis niet te lang, omdat we een maand voor een reis vertrekt (en in sommige gevallen eerder) onze vliegtuigstoelen moeten retourneren aan de desbetreffende luchtvaartmaatschappij. Daarna zijn de stoelen 'op aanvraag'. Bovendien kan laat boeken afwijkende vluchtschema's met bijbehorende vluchttoeslagen, extra transfers en eenpersoonskamertoeslagen met zich meebrengen.

Laatste nieuws

In de uitgebreide reisbeschrijving vind je de meest actuele informatie over onze reizen. In de loop van het jaar kunnen echter veranderingen optreden waardoor mogelijk het dag-tot-dag-programma of het vluchtschema aangepast dient te worden. Uiteraard zoeken we dan altijd naar een zo goed mogelijk alternatief. Al deze veranderingen worden, zodra bekend, vermeld op onze website bij de betreffende reis onder 'Laatste Nieuws'. Indien de inhoud van de uitgebreide reisbeschrijving afwijkt van de informatie in onze algemene brochure, is de beschrijving op onze website bindend.

Verlenging van de reis

Mocht je je reis willen verlengen, dan kun je dit aangeven op je boekingsformulier. Voor het wijzigen van de vlucht ten opzichte van de groepsvlucht brengen we standaard € 50,- per boeking in rekening. Bij de verlenging van je reis kun je te maken hebben met extra kosten, zoals meerkosten voor de vlucht (door bijvoorbeeld een andere luchtvaartmaatschappij of boekingsklasse), het regelen van eigen transfer, extra hotelnachten etc. Wij nemen (na ontvangst van je boekingsformulier!) zo spoedig mogelijk contact met je op om de prijs met je te bespreken. Pas nadat je hiermee akkoord bent gegaan, wordt je boeking definitief.

Tenslotte

Onze rondreizen gaan door landen waar het klimaat en andere factoren kunnen zorgen voor problemen. Dit kan betekenen dat we soms moeten afwijken van het bovenstaande programma. Tussentijdse aanpassingen van dienstregelingen en prijzen van de luchtvaartmaatschappijen kunnen eveneens leiden tot gewijzigde vluchtdagen en reissommen. We doen ons uiterste best om eventuele veranderingen zo snel mogelijk door te geven en de gevolgen ervan zo beperkt mogelijk te houden, maar we zijn niet verantwoordelijk voor factoren die buiten onze macht liggen. Je kunt op onze website kijken voor eventuele wijzigingen.

Adres**Bezoekadres Koning Aap Nederland**

Entrada 224 1114 AA Amsterdam - Duivendrecht

Email

info@koningaap.nl

Telefoon

020-7887700

In geval van uiterste nood - 24 uur bereikbaar

Uitsluitend voor noodgevallen kun je ons buiten kantooruren bereiken op +31 (0)20-788 77 00. Je kiest dan in het keuzemenu voor nummer 1. Je wordt dan direct doorverbonden met onze alarmcentrale.

Bij een noodgeval moet je denken aan een last-minute annulering (binnen 24 uur voor vertrek), (vlucht)vertraging of ziekenhuisopname.

Openingstijden

Ons kantoor is geopend op de volgende tijden:

Maandag t/m vrijdag van 10-16 uur

Afspraak met een landenspecialist

Wil je een afspraak maken met één van onze landenspecialisten, bel dan van tevoren voor een afspraak, zodat je er zeker van bent dat je de juiste persoon te spreken krijgt.