



**Rondreis ZUID-  
BRAZILIE - 19  
dagen**

## Rondreis ZUID-BRAZILIE - 19 dagen

Bem vindo ao Brasil

LBZ 8 - 18 19


### Uitgebreide routebeschrijving

#### Route



**Dag tot dag schema**

	<b>Vervoer</b>	<b>Route</b>	<b>Overnachting</b>
1	Bus, Vliegtuig	Vertrek - Aankomst Rio de Janeiro	Rio de Janeiro
2		Rio de Janeiro	Rio de Janeiro
3		Rio de Janeiro	Rio de Janeiro
4		Rio de Janeiro	Rio de Janeiro
5	Bus, Vliegtuig	Rio de Janeiro - Foz do Iguaçu	Foz do Iguaçu
6		Foz do Iguaçu	Foz do Iguaçu
7		Foz do Iguaçu	Foz do Iguaçu
8	Bus	Foz do Iguaçu - Bonito	Bonito
9		Bonito	Bonito
10	Bus	Bonito - Pantanal	Pantanal
11		Pantanal	Pantanal
12		Pantanal	Pantanal
13	Bus, Vliegtuig	Pantanal - Belo Horizonte - Ouro Preto	Ouro Preto
14		Ouro Preto	Ouro Preto
15	Bus	Ouro Preto - Tiradentes	Tiradentes
16	Bus	Tiradentes - Paraty	Paraty
17		Paraty	Paraty
18	Bus, Vliegtuig	Vertrek Rio de Janeiro	Vliegtuig
19	Vliegtuig	Aankomst	Aankomst



### Dag 1 Vertrek - Aankomst Rio de Janeiro


Je vliegt vandaag naar **Rio de Janeiro**, het beginpunt van je reis door een van de grootste landen ter wereld! Afhankelijk van het vluchtschema, kom je aan het eind van de dag of in de ochtend van dag 2 aan. Op het vliegveld staat een transfer voor je klaar die je naar het eerste hotel van de reis brengt.

Rio de Janeiro is meteen al een van de **absolute hoogtepunten** van je reis. De uitvalsbasis wordt de wijk Copacabana. Geniet vanavond van de schitterende zonsondergang hoog boven de stad op de **Pão de Açúcar**, het vierhonderd meter steil uit de Guanabara-baai rijzende 'Suikerbrood'.

#### ECHT OP REIS TIP

##### Local Impact Score

Voor elke reis streven we naar een minimale impact op het klimaat en een maximale positieve impact op de lokale omgeving. Om inzichtelijk te maken welk deel van onze uitgaven en de uitgaven van onze reizigers bij de lokale gemeenschap terecht komt, hebben wij een Local Impact Score ontwikkeld. De Local Impact Score van deze reis is: **59** [Lees meer over de Local Impact Score.](#)



### Dag 2 Rio de Janeiro

Vrije dag. Je kunt met de tandradbaan naar zevenhonderd meter boven zeeniveau gaan voor het overweldigende **uitzicht vanaf de Corcovado** met het kenmerkende **Christusbeeld** op de top. Deze '**Christo Redendor**' lijkt de stad letterlijk te omarmen.

Bezoek het centrum van de stad met de **kegelvormige kathedraal** en het '**Teatro Municipal**'. Loop de **kleurige trappen van Selarón** op om de tegels uit alle delen van de wereld te bewonderen. En ga zeker ook even koffiedrinken in het prachtige café '**Confeitaria Colombo**'.



### Dag 3 Rio de Janeiro

Vrije dag. De laatste jaren is de veiligheidssituatie in de stad sterk verbeterd. Net als in andere wereldsteden zijn er natuurlijk wijken waar je beter niet kunt komen. Wil je het 'andere gezicht' van de stad zien dan is een tour door een van de krottenwijken een zeer interessante excursie. Rio de Janeiro is onder meer 'beroemd' vanwege de 'favelas': de krottenwijken met allemaal zelfgebouwde, vaak illegale huisjes, die tegen de rotshellings zijn neergezet. Men denkt dat er circa 400 favela's zijn waarin in totaal ongeveer 1,5 miljoen mensen wonen. Sommige favela's hebben alle basisvoorzieningen, en in de andere leeft men onder erbarmelijke omstandigheden.

*NB. Een deel van de inkomsten die deze favelatour opbrengt, wordt aan een schoolje in een van de buurten die wordt bezocht gegeven.*



### Dag 4 Rio de Janeiro


Vrije dag. Nergens ter wereld zijn zand en zee zo nauw verbonden met het sociale leven als in Rio de Janeiro. De **stranden van Copacabana en Ipanema** zijn wereldberoemd en je kunt hier lekker luieren en bruinen. 'Cariocas', de lokale inwoners van de stad, gaan zelf niet naar het strand om te zwemmen, maar vooral om gezien te worden.

De botanische tuin in de wijk **Jardim Botânico** heeft een prachtige palmenlaan met majestueuze bomen en andere prachtige tropische planten. Zin om uit te gaan? Dé **uitgaansstraat in de wijk Lapa** bestaat uit veel barretjes, restaurants en dansgelegenheden.

#### ECHT OP REIS TIP

##### Eco-Kit

Plastic afval is wereldwijd een groot probleem. In veel Europese landen is dit probleem misschien niet zo zichtbaar, maar in het grootste deel van de wereld kun je er niet omheen. Op straat, langs wegen, aan het strand en zelfs in natuurparken kom je plastic afval tegen. Om bewustwording te vergroten en omdat alle kleine beetjes helpen, krijg je tijdens deze reis een Eco-Kit. In de waterfles blijft je water lekker koel. De aluminium rietjes kun je gebruiken in plaats van de plastic exemplaren die vaak bij een drankje worden aangeboden. De hippe tas kun je gebruiken in plaats van plastic tasjes. En omdat alles ook nog mooi is vormgegeven, zal je de Eco-Kit hopelijk ook bij terugkomst thuis of op andere reizen nog vaak gebruiken.



### Dag 5 Rio de Janeiro - Foz do Iguacu


Je vliegt vandaag met een binnenlandse vlucht (meestal met overstap) naar Foz do Iguacu.

's Werelds **indrukwekkendste watervallen** staan op het programma. Je kunt zowel de Braziliaanse als Argentijnse zijde van de watervallen bezoeken. Een dicht en gevarieerd regenwoud, habitat van diverse tropische vogelsoorten, vormt de ideale omlijsting van dit immense **wonder der natuur**.

Het vervoer ernaartoe is inclusief; entreegelden en optionele activiteiten zijn de komende dagen voor eigen rekening en ter plaatse boekbaar.

#### **ECHT OP REIS TIP**

*NB: Koning Aap heeft als uitgangspunt dat we ter plaatse - om milieuredenen - geen gebruik maken van binnenlandse vluchten. Toch vlieg je tijdens deze reis enkele malen binnenlands. In onze ogen zijn deze vluchten (bijna) niet te vermijden in een land zo groot en uitgestrekt als Brazilië. De huidige vluchten vervangen door vervoer over land zou de reis meerdere dagen langer maken, de afstanden zijn immens groot. Daarom kiezen we hier bij deze reis voor enkele binnenlandse vluchten.*



### Dag 6 Foz do Iguazu

Vrije dag. Tijdens deze Brazilië rondreis heb je ruim de tijd om het oorverdovende natuurspektakel van de 'Cataratas do Iguazu' waar te nemen.

Over een breedte van vier kilometer dondert de **Rio Iguazu** via een keten van 275 watervallen in een 80 meter diepe canyon. Als je uitgaat van de belangrijkste afmetingen (hoogte x breedte x gemiddelde waterafvoer in kubieke meter per seconde) is er geen twijfel mogelijk. Je staat hier oog in oog met de **grootste waterval ter wereld**. Je kunt de watervallen van meerdere kanten bekijken: van de Braziliaanse kant met het mooiste uitzicht, vanaf de Argentijnse kant, en zelfs vanaf de onderkant: per rubber wildwaterboot tot aan de 'Keel van de Duivel'.

*NB. Op 30 oktober 2023 is de brug bij de grootste waterval van Iguazu, de Garganta del Diablo (Keel van de Duivel) door een overstroming zwaar beschadigd. De brug ligt aan de Argentijnse zijde en is naar verwachting tot zeker eind juni 2024 buiten gebruik.*

#### ECHT OP REIS TIP

##### Eet je lokaal?

Probeer tijdens je vakantie ook eens lokaal te eten en proef de heerlijkste gerechten. Lokale producten zijn een stuk duurzamer omdat ze geen hele wereldreis achter de rug hebben. En minder kilometers betekent natuurlijk minder CO<sub>2</sub>-uitstoot en een schoner milieu. Daarbij stimuleer je door lokale producten te kopen de lokale economie, win win!



### Dag 7 Foz do Iguaçu


Breng ook een interessant (optioneel) bezoek aan de **waterkrachtcentrale van Itaipu**. Met een geïnstalleerd vermogen van 12.600 MW is deze de krachtigste ter wereld en een schoolvoorbeeld van opwekking van schone, onuitputtelijke energie. Na ontvangst in het bezoekerscentrum, waar een video wordt vertoond over de faraonische bouw van de stuwdam, maak je een ritje over de dam en neem je een kijkje bij de turbines.

's Avonds kun je hier goed vertier zoeken. Snuif de bijzondere **mix van culturen** op die kenmerkend is voor plaatsen op een drielandenpunt.

#### ECHT OP REIS TIP

##### Draag in hotels je steentje bij

Verklein je voetafdruk terwijl je slaapt! Enkele tips: denk eraan bij het verlaten van je kamer alle elektrische apparaten uit te schakelen, je opladers uit het stopcontact te halen en de airco uit te zetten. Let op je waterverbruik met tandenpoetsen & douchen! Zo bespaar je tijdens je reis veel elektriciteit, water en afval!



### Dag 8 Foz do Iguaçu - Bonito

Een lange reisdag vandaag van Foz do Iguaçu naar Bonito.

Bonito ligt op het **Bodoquenaplateau** ten zuidwesten van de Pantanal. Het is een streek met een zeer kalkrijke bodem. Op veel plaatsen is de kalk weggespoeld en zijn **kraters en indrukwekkende grotten** achtergebleven. **Bonito** is een klein plaatsje met een levendig centrum met allerlei winkeltjes en goede restaurants waar je exotische specialiteiten kan proberen!



### Dag 9 Bonito

Een aantal grotten kun je bezoeken, zoals de 'Gruta do Lago Azul' en de grotten van São Miquel. In de **grot van Anhumas** kun je zelfs 72 meter 'abseilen' om vervolgens te gaan zwemmen, snorkelen of duiken!

De omgeving rond Bonito is zeer waterrijk. Bonito wordt dan ook omringd door verschillende rivieren: de Rio da Prata, Rio Formosa, Rio Sucuri en Rio Mimososa. Het water van deze rivieren is glashelder, heeft een constante warme temperatuur en biedt daarom fantastische mogelijkheden om te snorkelen. Ook de duikliefhebbers komen aan hun trekken in het '**Lagoa Misteriosa**' (het mysterieuze meer, omdat men niet weet hoe diep het is). Onder water heb je een zicht van meer dan 40 meter.



### Dag 10 Bonito - Pantanal

Via de **Transpantaneira** (de enige weg in dit gebied) rijd je in ongeveer 4 uur naar de pousada, diep in de Pantanal. De komende dagen verblijf je hier en dit **verblijf is inclusief ontbijt, lunch, diner en excursieprogramma met lokale gidsen**.

Het grootste moerasgebied ter wereld klopt als een reusachtig hart in het midden van Zuid-Amerika. De Pantanal werkt als een grote spons, die water opneemt en vasthoudt en ervoor zorgt dat stroomafwaarts geen overstromingen optreden. **Miereneters, jaguars, gordeldieren** en de niet-vliegende rhea's trekken zich terug op de stukken droge grond. Vissen verlaten de rivieren om te foerageren op de overstroomde graslanden. Zij zijn op hun beurt het voedsel voor duizenden ooievaars en (zilver)reigers. Enorme zwermen trekvogels, die soms helemaal uit Canada komen, sluiten zich aan bij de **Braziliaanse eenden**.

*NB. Incidenteel kan het voorkomen dat je in de Pantanal niet op een landgoed overnacht maar in een hotel in een dorpje. Vanuit het dorp maak je dezelfde excursies als wanneer je op een landgoed overnacht.*

#### ECHT OP REIS TIP

##### Respect in het wild – Tips

Tijdens deze reis door Brazilië, reis je in een gebied waar het wild de 'baas' is. Je kunt zelf ook bijdragen aan het behoud van kwetsbare ecosystemen evenals de veiligheid van jezelf en anderen:

- Maak zo min mogelijk geluid.
- Fotografeer zonder flits.
- Behoud voldoende afstand tot de dieren
- Blijf in je voertuig, tenzij een gids anders aangeeft
- Geef wild voorrang en achtervolg dieren nooit; respecteer hun natuurlijke gedrag.

Wil je nog meer weten over hoe je respectvol kunt omgaan met wild tijdens je reis? Lees hier meer in ons [blog](#).



### Dag 11 Pantanal

In de directe omgeving van de pousada leven vele diersoorten. Kaaimannen, apen, capibara's, papagaaien, toekans, piranha's en anaconda's zijn slechts enkele voorbeelden van het **rijke dierenleven** in de Pantanal. De komende dagen zul je ruim de tijd hebben voor het maken van diverse verkenningen in het omliggende gebied. Dit doe je te voet, te paard, per kano en per motorboot in kleine groepen, steeds begeleid door Engelssprekende gidsen.

#### ECHT OP REIS TIP

##### Het mooiste plaatje

Wil je fotograferen? Neem dan de omgeving in je op en houd rekening met de lokale bevolking. Brazilië is vaak fotogeniek, ook vanwege de mensen. Een paar tips: vraag toestemming, laat de foto zien die je gemaakt hebt en fotografeer met respect! EN vergeet vooral niet af en toe achter je lens vandaan te kijken, geniet van alles om je heen!



### Dag 12 Pantanal

Met de kano bezoek je **lagunes** met hun drijvende waterplanten en weelderig begroeide oevers. Met een beetje geluk zie je reuzenotters, kaaimannen, capibara's en misschien zelfs een 'ipeki', ook wel de **kangoeroe onder de vogels** genoemd, omdat zij haar jongen grootbrengt in een holte onder de vleugels. Natuurlijk zal het vissen op piranha's niet ontbreken!

#### ECHT OP REIS TIP

##### 'Meet the locals'

Als je je inleest in de geschiedenis, politiek en cultuur van het land maakt dat het contact met de lokale bevolking een stuk makkelijker (en leuker!). Draag gepaste kleding waarbij je respect toont voor de lokale gebruiken en bevolking. Leer ook een paar woorden in de taal van het land, je zult zien hoe makkelijk je contact maakt!



### Dag 13 Pantanal - Belo Horizonte - Ouro Preto

Vandaag reis je (in ongeveer 5 uur) naar de luchthaven in **Campo Grande**. Vervolgens vlieg je (meestal met een overstap) vanuit Campo Grande naar **Belo Horizonte**, de moderne hoofdstad van de deelstaat Minas Gerais, de 'mijnstaat'. Op de luchthaven staat onze eigen bus met chauffeur klaar om je direct naar het negentig kilometer verderop gelegen Ouro Preto te rijden.

Dit achttiende-eeuwse voormalige mijnstadje ligt op bijna twaalfhonderd meter hoogte, waardoor het 's ochtends fris aan kan voelen. Ouro Preto staat al meer dan vijftig jaar onder monumentenzorg en is door de UNESCO uitgeroepen tot **Patrimonium der Mensheid**.



### Dag 14 Ouro Preto

Koloniale panden en dertien prachtig versierde barokke kerken liggen verspreid over diverse heuvels. Geniet van de **meesterwerken van Aleijadinho**, de Braziliaanse Michelangelo. Slenter door de met kasseien geplaveide straatjes, die altijd steil omhoog of omlaag gaan. Bezoek de zeepsteen kunstmarkt en aanschouw de bizarre, wisselend gekleurde bergkristallen.

Proef verder de verschillende soorten **cachaça**, de suikerrietjenever waar de Mineiros zo trots op zijn en het bekendste regionale gerecht 'tutu', een overheerlijke bonenpuree, vergezeld van krokante stukjes spek en gebakken groene kool.



### Dag 15 Ouro Preto - Tiradentes

**Tiradentes** is een historische stad in de Braziliaanse deelstaat Minas Gerais met ongeveer 6500 inwoners. Het werd gesticht in 1702, en men heeft wettelijk bepaald dat de stad in de oude, 18de eeuwse stijl moet blijven bestaan. De stad is vernoemd naar de revolutionair met dezelfde naam.

Wellicht nergens anders in Minas Gerais is de koloniale **charme** en pittoreske omgeving zo harmonieus aanwezig als in Tiradentes. Schilderachtige historische huizen, omzoomd door uitbundige bloemen, met op de achtergrond mooie blauwe bergen. Een van de populairste gebouwen in de stad is de **Igreia da Nossa Senhora do Rosário dos Pretos**, een oud kerkje dat met name voor slaven was bedoeld.

#### **ECHT OP REIS TIP**

##### **Verklein je plastic voetafdruk!**

Weet je dat je heel eenvoudig de toename van plastic afval kunt verminderen? Neem je eigen navulbare fles & herbruikbare tas mee! Zeg nee tegen (gratis) plastic flesjes, tasjes, rietjes & aangeboden verzorgingsproducten in hotels. Zo bespaar je tijdens je reis veel onnodig plastic afval en draag jij je steentje bij aan een schonere wereld!

**We.Feel.Responsible.**



### Dag 16 Tiradentes - Paraty

Met de bus reizen we naar **Paraty**, een klein koloniaal stadje aan de kust. Ten tijde van de Portugese overheersing was Paraty een belangrijke havenstad; de vele goud- en zilvervoorraden die vanuit het binnenland werden aangevoerd, werden vanaf hier naar Lissabon verscheept. De kleine eilandjes voor de kust bleken echter een ideale uitvalsbasis voor piraten en na verloop van tijd verschoof de handel naar de veiligere haven van Rio de Janeiro.

Paraty is sindsdien in de tijd stil blijven staan en volledig intact gebleven. **Prachtige koloniale architectuur**, leuke straatjes en pleintjes, gezellige restaurantjes en cafés. De ‘pousada’ waar we overnachten ligt vlakbij het oude centrum van Paraty, en heeft comfortabele kamers, een klein zwembad en hangmatten om in te relaxen.

#### ECHT OP REIS TIP

##### Bescherm kinderen, ook op vakantie!

Koning Aap hecht grote waarde aan de bescherming van kinderen in het toerisme. We streven ernaar om misstanden binnen het toerisme te voorkomen en uit te bannen. [Wat kun je in bepaalde situaties het beste doen?](#)



### Dag 17 Paraty

Vrije dag in Paraty. In de omgeving zijn een aantal prachtige stranden, onder andere ‘**Praia Trinidad**’, te bezoeken. Verder kun je in de achterliggende jungle goed mountainbiken en met voldoende regen raften. Ook zijn er watervallen in het achterland, waar je kunt zwemmen in het heldere, koude water.

De zee is **rijk aan eilanden** en je kunt ook kiezen voor een optionele excursie per schoener langs de vele onbewoonde tropische eilandjes voor de kust.

#### ECHT OP REIS TIP

##### Bescherm je huid & de zee!

Smeren tegen de stralen van de zon is noodzakelijk maar ook schadelijk voor het ecosysteem van onze zeeën. Na slechts 20 minuten is ruim 25% van je aangebrachte zonnecrème al opgelost in het water. Op deze manier komt er jaarlijks meer dan vijfduizend ton zonnecrème in de zee terecht. Gelukkig zijn er tegenwoordig alternatieve crèmes die wél milieuvriendelijk (minder schadelijk voor de zee) zijn.



### Dag 18 Vertrek Rio de Janeiro

Vandaag vertrek je vanuit Rio naar de luchthaven 'Tom Jobim'. Sta daar nog even stil voor je in het vliegtuig stapt bij de ode die de **meester van de bossanova** Tom Jobim over Rio de Janeiro gemaakt heeft en zing met hem mee: "**eu estou morrendo de saudade**" (ik ga dood van heimwee).

#### ECHT OP REIS TIP

Voor reisorganisaties die **duurzaam en verantwoord** willen ondernemen bestaan er verschillende certificeringsmogelijkheden. **Travelife** is de eerste internationale, door de *Global Sustainable Tourism Council* (GSTC) erkende, duurzaamheidsstandaard voor reisondernemingen. Het certificeringsproces kent een strenge procedure met onafhankelijke audits en volgt drie stappen/ niveaus. **Koning Aap is Travelife Certified**, het hoogste van de drie niveaus, terwijl onze lokale agent in Brazilië **Travelife Engaged** is, het eerste niveau. Goed op weg naar het hoogste niveau!



### Dag 19 Aankomst

Hier eindigt jouw Brazilië groepsreis.

#### ECHT OP REIS TIP

#### ATTA Adventure Champion

De Adventure Travel Trade Association (ATTA) is in 1990 opgericht. ATTA is 's werelds grootste netwerk van mensen en organisaties die werkzaam zijn in de avontuurlijke reisindustrie. Alle leden delen een sterk geloof in duurzaam toerisme. Leden die zich minimaal 15 jaar hebben ingezet voor het verbeteren van de reisindustrie worden beloond met de titel ATTA Adventure Champion. Leden van dit selecte gezelschap geven de voorkeur aan duurzaam toerisme en weerstaan de roep van massatoerisme en makkelijke financiële winsten.

In 2025 is onze lokale partner als eerste (en vooralsnog enige) reisorganisatie in Brazilië tot ATTA Adventure Champion uitgeroepen! Meer weten? Klik dan [hier](#)

## Aanvullende informatie

### Wat is inclusief?

- internationale vluchten inclusief ruimbagage
- binnenlandse vluchten Rio de Janeiro - Foz do Iguacu en Campo Grande - Belo Horizonte
- alle transport met AC (mini)bus
- hotels op basis van logies en ontbijt
- excursie Iguacuwatervallen aan Argentijnse en Braziliaanse kant (entreegeld exclusief)
- verblijf Pantanal inclusief ontbijt, lunch, diner / excursies / Engelstalige natuurgids
- eco-kit Brazilië
- Nederlandstalige reisbegeleiding
- lokale Engelstalige reisbegeleiding op specifieke vertrekdata
- luchthavenbelastingen
- brandstofheffing

### Wat is exclusief?

- overige maaltijden
- optionele excursies
- alle entreegelden
- fooien
- boekings(dossier)kosten
- bijdrage Calamiteitenfonds
- consumentenbijdrage SGR € 5,- per persoon (enkel in Nederland)
- reis- en annuleringsverzekering.

### Attentie

- Gezien het unieke karakter van deze reis zullen deelnemers aan de Belgische en de Nederlandse reis worden samengevoegd tot 1 groep.

### Zakgeld

900

## Excursies

### Foz do Iguaçu - Macuco Safari

Heb je zin een in wild avontuur en vind je het niet erg om nat te worden? Dan is deze excursie wat voor jou. Je begint met een rit van 3 km door de jungle in een open, elektrisch voertuig. Onderweg vertelt je gids over de bijzondere planten en dieren die hier leven. Je vervolgt het avontuur met een wandeling van ongeveer 600 meter. Je volgt houten paden door het regenwoud totdat je de verborgen Salto Macuco waterval bereikt. Dit is het moment om al je spullen in een waterdichte tas te stoppen en een reddingsvest aan te doen. Je stapt hier namelijk op een rubberboot die je verder de Iguaçurivier op zal brengen. Op deze manier kun je de watervallen vanuit een ander oogpunt bewonderen, soms zelfs van zo dichtbij dat je nat zal worden.

*NB. Word je liever niet nat, dan kun je voordat je aan boord gaat kiezen voor de droge tour.*

Duur: Ongeveer 1 uur en 30 minuten

Inbegrepen: Ticket voor de boat tour aan Braziliaanse zijde

Niet inbegrepen: vervoer van en naar startpunt, gids

Zelf meenemen: lichte kleding, (optioneel een extra setje kleding), zonnecrème, muggencrème

---

### Ouro Preto – Stadswandeling

Een lokale Engelssprekende gids vertelt je tijdens een wandeling over de rijke geschiedenis van de oude stad Ouro Preto. Dit 18de eeuwse voormalige mijnstadje ligt op bijna 1200 meter hoogte. Ouro Preto staat al meer dan vijftig jaar onder monumentenzorg en is door de UNESCO uitgeroepen tot werelderfgoed. Koloniale panden en dertien prachtig versierde, barokke kerken liggen verspreid over diverse heuvels. De excursie neemt circa 6 uur in beslag.

Inclusief: Engelstalige gids, wandeling en lunch

---

### Paraty - Cruise per schoener (join in)

Volle dagexcursie per schoener langs de tropische eilandjes in de baai van Paraty. Er wordt geregeld aangemeerd bij bounty strandjes waar je heerlijk kunt zwemmen en snorkelen in kristalhelder water. Aan boord zijn drankjes en een lunch te koop. Let op: dit is een 'join in' excursie (er kunnen ook andere reizigers deelnemen buiten je eigen Koning Aap groep). De excursie duurt in totaal ongeveer 5 uur en start bij de pier in Paraty.

Inclusief: boottocht.

Prijs geldig p.p. bij minimaal 2 deelnemers.

---

### Rio de Janeiro – Favelatour (join in)

Neem een kijkje op de heuvels waar het minder welvarende deel van de stad Rio de Janeiro zich bevindt. De *favelas* worden door de rijke inwoners van de stad gemeden, men is er bang voor en wil er niets van weten. De bewoners van deze wijken zijn echter juist blij met een bezoekje. Onder begeleiding van een lokale Engelssprekende gids ga je de heuvels op (per minibusje) en zul je op een aantal plaatsen het leven van de bewoners van dichtbij kunnen bekijken. Het is een zeer goed en met veel respect voor de lokale bewoners opgezette tour, beslist geen aapjes kijken! Een deel van de opbrengsten wordt gebruikt voor projecten in lokale scholen. Let op: dit is een 'join in' excursie (er kunnen ook andere reizigers deelnemen buiten je eigen Koning Aap groep). De excursie duurt in totaal circa 3 uur.

Inclusief: Engelstalige gids.

Prijs p.p. geldig bij minimaal 2 deelnemers.

---

### Rio de Janeiro – Fietstour (join in)

Maak kennis met enkele van de mooiste bezienswaardigheden en laat je adrenaline stromen tijdens deze fietstocht in Rio de Janeiro! Vanuit Copacabana rijd je naar Ipanema. Je verlaat het strand en trapt door de pittoreske Jardim de Allah naar de enorme Rodrigo de Freitas-lagune. Stop hier om te genieten van verfrissend kokoswater en om de sfeer van deze mooie plek op te snuiven. Je fietst verder naar de Boheemse wijk Baixo Gávea en komt terug bij de zee, op het strand van Leblon. Een perfecte plek voor foto's tijdens de zonsondergang! Let op: dit is een 'join in' excursie (er kunnen ook andere reizigers deelnemen buiten je eigen Koning Aap groep). De excursie duurt in totaal circa 4 uur

De fietsen zijn standaard mountainbikes, unisex, met verschillende maten. Daarom is het belangrijk om bij het reserveren altijd je lengte door te geven (aanbevolen minimale hoogte is 150 cm).

Inclusief: Engelstalige gids, fietshuur.

---

### **Rio de Janeiro – Stadstour (join in)**

Deze intense stadstour bevat alle must-see highlights zodat je je kunt laten verbazen door de pulserende schoonheid van deze tropische metropool. Je bezoekt het beeld Christus de Verlosser, een van de nieuwe 7 wereldwonderen, op de top van de berg Corcovado. Bereid je voor op het meest verbluffende 360-graden uitzicht over Rio, een enorm stedelijk landschap te midden van heuvels, stukken bos, baaien en zandstranden. Het rijke historische en culturele erfgoed van Rio ervaar je bij de kathedraal, de kleurrijke Lapa-trappen (Escadaria Selarón) en in de charmante Boheemse wijk Santa Teresa. Een ritje met de kabelbaan naar de pittoreske Suikerbroodberg, met uitzicht op de exclusieve wijk Urca en de Botafogo-inham, voltooit deze onvergetelijke excursie. Let op: dit is een 'join in' excursie (er kunnen ook andere reizigers deelnemen buiten je eigen Koning Aap groep). De excursie duurt in totaal circa 5 tot 6 uur.

\*Deze tour begint meestal om 12.00 uur. Er is geen lunchstop, maar je hebt wel de mogelijkheid van snelle snacks en broodjes bij de bezochte attracties.

Inclusief: Engelstalige gids, transport en entreegelden.

## Informatie over het land

### Brazilië

#### Bevolking

Brazilië is het grootste land van Zuid-Amerika en qua omvang het vijfde land van de wereld. Met een oppervlakte van ruim 8,5 miljoen km<sup>2</sup> is het 203 keer zo groot als Nederland en 278 zo groot als België. Het land heeft ruim 200 miljoen inwoners. Bijna de helft van de bevolking is jonger dan twintig jaar.

**Bevolkingsgroepen van Brazilië:** De bevolking is een mix van Europeanen, Afrikanen en oorspronkelijke bewoners. Ongeveer 53,7 procent is van Europese afkomst, 6,2 procent van Afrikaanse afkomst, ruim 38,5 procent van gemengd bloed en de overige 1,2 procent van indiaanse of Aziatische afkomst. In het noorden van Brazilië wonen vooral veel afstammelingen van Afrikaanse slaven. Het vruchtbare, rijke zuiden kent vooral nazaten van de Duitsers, Oostenrijkers en Nederlanders die de afgelopen eeuw naar Brazilië kwamen om landbouw te bedrijven. In het oostelijk deel van Brazilië vind je een ware bevolkingsmix van Portugees, Spaans, Italiaans, inheems en Afrikaans bloed.

**Indianen in Brazilië:** De Amazone is het woongebied van de oorspronkelijke bevolking, de indianen. Door de kolonisatie, slavernij en de door Europeanen meegebrachte ziektes is hun aantal drastisch gedaald. De meeste stammen staan in contact met de moderne Braziliaanse samenleving en hebben hun voormalig nomadenbestaan opgegeven. Een klein aantal leeft diep in het regenwoud en heeft nog amper contact met de buitenwereld gehad.

#### Feestdagen en festivals

De katholieke feestdagen, zoals Driekoningen, Carnaval, Goede Vrijdag, Pasen, Sacramentsdag (*Corpus Christi*), Allerzielen en Kerstmis, zijn belangrijk in Brazilië. Daarnaast zijn er een aantal nationale feestdagen zoals Tiradentes (21 april), Dag van de Arbeid (1 mei), Dag van de Onafhankelijkheid (7 september), Onze Vrouw van Aparecida (12 oktober) en Dag van de Afkondiging van de Republiek (15 november).

**Carnaval in Brazilië:** Carnaval is ongetwijfeld het populairste en meest traditionele feest in Brazilië. Officieel gaat het om vier dagen maar in de meeste steden duurt carnaval vaak langer dan een week. De ziel van het carnaval in Rio de Janeiro vormen de sambamuziek en de sambaschool. In Rio de Janeiro paraderen de veertien beste sambascholen twee nachten lang door het Sambódromo.

#### Cultuur

Brazilianen zijn over het algemeen bijzonder vriendelijk. Mensen zijn graag bereid je te helpen. Vraag je de weg, dan is de kans groot dat men je persoonlijk naar je bestemming begeleidt. Brazilianen zijn ook bijzonder gastvrij. Glazen, borden of koffiekopjes van gasten zullen nooit lang leeg blijven. Naast het oprechte plezier van de genereuze gastvrijheid speelt ook de eer. Zelfs arme mensen zullen bij een ontvangst flink uitpakken.

**Kleding in Brazilië:** Brazilianen die het zich kunnen permitteren gaan goed gekleed over straat. Dat verwacht men ook van buitenlanders. Zeker wanneer je kerken en officiële gebouwen bezoekt tijdens een [rondreis door Brazilië](#) of een [familiereis door Brazilië](#) is een lange broek of rok vereist. Op weg naar het strand trekt de Braziliaan zo min mogelijk aan. De vrouwen slaan een kleurige doek om de heupen die later dienst doet als handdoek. De heren houden het bij een zwembroek met een sportbroek er overheen.

#### Duurzaamheid

##### Groen in Brazilië:

- We maken op onze reizen naar Brazilië geen gebruik van **grootschalige hotelketens**, waar mogelijk gebruiken we kleine accommodaties, waarbij de winst ten goede komt aan de lokale investeerders.
- Vrijwel alle hotels tijdens deze reis **reduceren energiegebruik** door airconditioning te gebruiken die automatisch afslaat bij het verlaten van de kamer, het gebruik van spaarlampen, handdoeken die niet iedere dag worden gewassen, etc...
- We werken niet met hotels die de afvoer van het riool ongezuiverd op de rivieren of het grondwater loodsen. Dit speelt met name in de Pantanal en de Amazone. Rioolwater wordt zoveel mogelijk **biologisch afgebroken** in speciale tanks en bassins alvorens het wordt geloodst.

- Koning Aap raadt **helikoptervluchten** aan de Braziliaanse kant van de Iguazu Watervallen **niet** aan. Het geluid en de vervuiling heeft een negatief effect op de dieren en vogels in de omliggende jungle.

Door naar natuurgebieden bij **Foz do Iguazu, de Pantanal en de Amazone** te gaan dragen we indirect een steentje bij aan de bescherming van deze gebieden. Door deze gebieden op een andere manier economische waarde te geven (namelijk door middel van toerisme) wordt het gemakkelijker om weerstand te bieden tegen de alsmaar oprukkende aanplant van soja en veeteelt.

De regels voor al onze lokale gidsen in Brazilië zijn dat dieren niet worden opgepakt voor een foto en dat er zo min mogelijk natuur wordt verstoord.

## Eten en drinken

Brazilianen eten twee keer per dag warm, waarbij de lunch (*almoço*) de belangrijkste maaltijd van de dag is. Een leuke eetgelegenheden zijn de restaurants die 'comida por quilo' aanbieden. Dit rijkelijk gevuld zelfbedieningsbuffet biedt iedereen, ook vegetariërs, voldoende keuze voor een heerlijke maaltijd. Je betaalt voor wat je opschept: het eten wordt gewogen. In de grote steden zijn overal restaurants met een internationale keuken te vinden zoals Italiaans, Frans, Chinees of Japans. De prijzen in een á la carte restaurant liggen in Brazilië vrij hoog, maar de porties zijn meestal enorm en voldoende voor twee personen.

**Regionale gerechten in Brazilië:** Brazilië kent veel regionale keukens. In het noordoosten van Brazilië moet je beslist *moqueca* proberen, een schotel van vis, garnalen of vlees bereid met palmolie (*dendê*). In Minas Gerais voeren varkensvlees, kool (*couve*) en *tutú* (bonenpasta) de boventoon. *Comida gaúcha* in het zuiden bestaat uit simpelweg veel vlees. In Bahia is het eten een mengelmoois van Afrikaanse, Portugese en Indiaanse invloeden, met geurige ingrediënten als palmolie, vis en kokosmelk.

**Snacks:** *Lanchonetes* (snackbars) hebben een keur aan *salgados* (gefrituurde tussendoortjes), zoals aardappeldeeg broodjes met kip (*coxinha*) of vlees (*risolles*), *pão de queijo* (kaasbroodje), Arabische pasteitjes zoals *kibe* en *esfiha*, en *pasteis de bacalhau*, Portugese pasteitjes met gedroogde kabeljauw. In Salvador is de specialiteit *acarajé*, een gefrituurd bol broodje van geraspte bonen en uien, gevuld met garnalen, stukjes tomaat en een pikante pepersaus.

**Drinken in Brazilië:** Braziliaanse koffie is sterk, heet en zoet. Men noemt het 'cafézinho' en het wordt geserveerd in kleine kopjes, zonder melk en met veel suiker. 'Café com leite' is koffie met hete melk, en wordt meestal bij het ontbijt gedronken. Thee (*chá*) wordt vrij weinig gedronken in Brazilië. Er is een groot aanbod van sappen (*sucos*), gemaakt van exotische vruchten zoals *abacaxi* (ananas), *manga* (mango), *maracujá* (passievrucht) en *goiaba* (guava). Erg populair is het drinken van *Vitaminas*, een milkshake met vers vruchtensap. Als je geen suiker en ijsklontjes in je sap wilt zeg je 'sem açúcar e gelo'. Ook populair zijn bier (*cerveja*) en *caipirinha*, een cocktail van *cachaça* (sterke alcoholische drank gedestilleerd uit suikerriet), citroen, suiker en verkruimelde ijsblokjes. Tot slot, het water uit de kraan is niet te drinken. Flessen gezuiverd drinkwater kun je bijna overal kopen, zonder prik (*sem gás*) of met prik (*com gás*).

## Land en landschap

Geografisch gezien is Brazilië onder te verdelen in vier stukken. Langs de vrijwel gehele 7500 kilometer lange kuststrook liggen stranden. Achter deze strook is in de zuidelijke helft van het land het grote centrale plateau, de Planato Brasileiro, met een hoogte van tussen de 500 en 1000 meter. Op het plateau liggen een aantal kleinere bergketens, waarvan sommige een hoogte hebben van 3000 meter. In het noordelijke en tevens grootste gedeelte van Brazilië bevindt zich de immens grote Amazone laagvlakte, die zich uitstrekt tot ver in Peru. In het zuidoosten ligt de Pantanal, een laagvlakte die uit bos en open gras bestaat en een rijk dierenleven kent.

**Amazonegebied:** In het Amazonegebied komt tien procent van alle planten en diersoorten voor, met name veel apensoorten, papegaaien, zangvogels, slangen, tapirs en de poema. De afgelopen 25 jaar is ongeveer vijf procent van de oppervlakte van de Amazone door houtkap en bosbranden verdwenen. De laatste jaren probeert de overheid kolonisten via ecologische projecten te overtuigen om het regenwoud op een duurzame manier te bewerken.

## Taal

De officiële taal van Brazilië is Portugees. Het Portugees dat gesproken wordt is niet helemaal gelijk aan het Portugees van Portugal. De woorden verschillen soms en ook de uitspraak is vaak anders. Brazilianen spreken naast het Portugees weinig andere talen. Het is dan ook handig een klein woordenboekje mee te nemen tijdens je [rondreis](#)

door [Brazilie](#) of je [familiereis door Brazilië](#).

### **Enkele woordjes Portugees**

Goedemorgen/ goedemiddag /Goedeavond

*Bom dia / boa tarde / boa noite*

Tot ziens

*Tchau /tchau-tchau/até logo*

Hoe gaat het?

*Como está/vai ?*

Goed/ Uitstekend

*(Muito) bem*

Alstublieft/ dank u wel

*Por favor / obrigado/a*

Ik kom uit Nederland/ België

*Venho da Holanda/ Bélgica*

### **Religie**

Ongeveer vijftien procent van de Brazilianen is christen, waarvan tachtig procent katholieken en vijftien procent protestant. De *Igreja Universal do Reino de Deus* (universele Kerk van het Koninkrijks God) is een van de snelst groeiende protestantse bewegingen van Brazilië. Doordat de kerkbezoekers tien procent van hun inkomen afstaan, plus giften, boert de kerk financieel goed. De kerk spreekt de taal van de armen en houdt de mensen, met behulp van zang en uitdrijvingsrituelen voor dat ze hun problemen kunnen oplossen.

**Traditioneel geloof in Brazilië:** Veel Brazilianen met Afrikaanse roots vermengen het katholicisme met hun traditioneel animistisch geloof. Zo is *candomblé* ontstaan, een soort van religie die door voormalige slaven uit Nigeria en Benin is geïntroduceerd. De rituelen worden uitgevoerd in een tempel, meestal een gewoon huis midden in een volkswijk, maar wel op gewijde grond en alleen bestemd voor de cultus. *Umbanda* is een godsdienst die ontstaan is uit de *candomblé*. Sommigen noemen *umbanda* de moderne grote stadsvariant van de *candomblé*. Het bevat zowel westerse spirituele als occulte elementen.

### **Foien**

Restaurantpersoneel, taxichauffeurs, schoenpoetsers en koffersjouwens rekenen in Brazilië op een fooi. Je bent natuurlijk niet verplicht om een fooi te geven. Bij een slechte dienstverlening kan je overwegen geen of weinig fooi te geven. Houd tijdens je reis door Brazilië wel in de gaten waarom een service slecht is, soms kan diegene die de dienst verleende daar niets aan doen omdat hij/zij afhankelijk is van derden. Als er geen water of elektriciteit in een hotel is, kun je de receptionist of het kamermeisje dat niet aanrekenen. De duurere hotels en restaurants berekenen zelf vaak al tien procent voor de service. Koffersjouwens verwachten per koffer een fooi van circa € 0,30 (een bankbiljet van R\$ 2,00).

De reisbegeleiders, lokale gidsen en chauffeurs die voor Koning Aap werken verwachten een fooi, mits ze hun werk naar voldoening gedaan hebben. Als je reis begeleid wordt door een lokale reisbegeleider is het richtbedrag voor een fooi (minimaal) € 25 per reiziger voor de hele reis. Voor de chauffeur is een fooi € 1,00 à € 1,50 per reiziger per dag een mooi richtbedrag. Soms is er een assistent van de chauffeur, ook hij verwacht een kleine fooi. Word er gebruikt gemaakt van een lokale gids, dan is een fooi van € 1,00 à € 1,50 per persoon per citytour voor hem/haar een mooi richtbedrag.

### **Weer en klimaat**

Door zijn uitgestrektheid kent Brazilië verschillende klimaattypes. De deelstaat Amazonas heeft een warm en vochtig klimaat. Het droge seizoen valt tussen juni en oktober en is voor deze regio de beste reisperiode. De kustzone van het noordoosten heeft het hele jaar door een warm en aangenaam klimaat. Tussen april en augustus kan het er echter flink regenen. In de zuidelijker gelegen kuststaten regent het meer in de zomerperiode (december-maart). In het

binnenland worden langdurige droogten afgewisseld met korte stortregens. In het zuiden zijn de seizoenen duidelijker afgebakend dan in het noorden. De Braziliaanse winter (juni-augustus) kan er vrij fris zijn. In de zomer is het er warm en vochtig met bij tijd en wijle flinke stortregens.

**Beste reistijd voor Brazilië:** Brazilië is het hele jaar te bezoeken, waarbij de temperaturen per regio nogal kunnen verschillen. Houd er bij je [rondreis door Brazilië](#) of je [Brazilië familiereis](#) ook rekening mee dat de maanden december tot maart het hoogseizoen vormen, want dan nemen de meeste Brazilianen vakantie.

**Klimaattabel Brazilië:** De vier cijfers die telkens worden genoemd zijn van links naar rechts: de gemiddelde maximum temperatuur in graden Celsius, aantal zonuren per dag, aantal dagen per maand met minimaal 1 mm-neerslag per dag en- de gemiddelde temperatuur van het zeewater (indien van toepassing).

## SALVADOR

Maand	T gem	Zon	Neerslag	T w
Januari	31	8	21	28
Februari	31	7	20	28
Maart	31	7	23	28
April	29	6	24	28
Mei	28	6	22	28
Juni	27	5	23	27
Juli	26	6	25	26
Augustus	27	6	22	26
September	28	6	19	26
Oktober	29	7	17	26
November	29	7	19	27
December	30	7	19	27

## RIO DE JANEIRO

Maand	T gem	Zon	Neerslag	T w
Januari	30	6	21	25
Februari	30	7	17	26
Maart	29	6	16	26
April	27	6	14	25
Mei	26	6	12	24
Juni	25	6	9	23

<b>Juli</b>	24	6	10	22
<b>Augustus</b>	25	6	9	22
<b>September</b>	25	5	12	22
<b>Oktober</b>	26	5	18	23
<b>November</b>	27	5	21	24
<b>December</b>	29	5	22	25

## Adressen

### Ambassade van Brazilië in Nederland

Mauritskade 19, 2514 HD Den Haag

T 070 302 39 59

E [brasemb.haia@itamaraty.gov.br](mailto:brasemb.haia@itamaraty.gov.br)

I <http://rijksoverheid.nl>

### Ambassade van Brazilië in België

Louizalaan 350 bus 5, 1050 Brussel

T 02 640 20 15

E [brasbruxelas@beon.be](mailto:brasbruxelas@beon.be)

I <http://bruxelas@itamaraty.gov.br>

### Nederlandse ambassade in Brazilië

SES - Qd. 801, Lote 05, CEP: 70405-900, Brasília-DF

T +55 61 3961 32 00

I [www.nederlandwereldwijd.nl](http://www.nederlandwereldwijd.nl)

### Belgische ambassade in Brazilië

SES Avenida das Nações, Q 809, Lote 32, CEP: 70422-900, Brasília-DF

T +55 61 3443 11 33/ +55 61 984 079 756

E [brasilial@diplobel.fed.be](mailto:brasilial@diplobel.fed.be)

I <http://brazil.diplomatie.belgium.be>

## Bagage en kleding

We adviseren je om de bagage voor je [Brazilië rondreis](#) of je [Brazilië familiereis](#) mee te nemen in een rugzak of in een weekendtas. Een harde koffer raden we sterk af voor onze reizen waar met het openbaar vervoer gereisd wordt. Niet omdat je je rugzak/weekendtas nodig hebt om lange wandelingen met je bagage te maken (dat gebeurt dus niet!) maar omdat een koffer vaak moeilijk op te bergen is. We raden je aan om maximaal vijftien kilo bagage mee te nemen. Neem waterdichte zakken mee om belangrijke zaken in op te bergen zoals reisdocumenten en bijvoorbeeld je camera. Door het vocht kan er in deze omgeving binnen enkele dagen schimmelvorming optreden.

Denk verder bij het samenstellen van je bagage voor Brazilië bijvoorbeeld aan dichte wandelschoenen (i.v.m. het zand), (Teva-)sandalen en/of gympen, warme kleding, een fleecedeck is echt nodig voor o.a. de maanden juni-augustus, verrekijker, zaklamp, waterfles, naaigerei, wasmiddel, dagrugzak, universeel geldige verloopstekker, reis- en taalguide, oordopjes, opblaaskussens, voldoende fotomateriaal, toiletartikelen, badslippers, zwemkleding, zonnewerende creme (voor gezicht hoge factor), zonnebril, zonnepet, wekker, schrijfgerei, schaar, zakmes en plastic zakken ter bescherming van je foto- en filmapparatuur.

Wat betreft je kleding raden we je aan om naar Brazilië praktische kleding mee te nemen die zich makkelijk laat combineren (laag over laag).

## Communicatie

De luchtpost van Brazilië naar Europa doet er in de regel zeven dagen over. Probeer je post zoveel mogelijk te versturen vanaf een postkantoor (*correios*), dat gaat sneller en is betrouwbaarder.

**Telefoneren in Brazilië:** Lokaal of internationaal telefoneren kan gewoon op straat vanuit een telefooncel met een telefoonkaart die je bij elke kiosk kunt kopen. Je kunt ook bellen vanuit een telefoonkantoor of het hotel. Houd er rekening mee dat bellen vanuit het hotel altijd de duurste optie is. Het internationale toegangsnummer van Brazilië is 0055, van Nederland 0031 en van België 0032.

**Mobiel bellen vanuit Brazilië:** Brazilië beschikt over een uitgebreid mobiel netwerk. Informatie over de kosten van mobiel bellen bij verschillende providers vind je op: [www.bellen.com](http://www.bellen.com). Het internationale toegangsnummer van Brazilië is +55, van Nederland +31 en van België +32.

Als je een simlockvrij toestel hebt kun je bij een telefoonwinkel (Vivo, Nextel, TIM, Claro of Oi) een SIM-kaart met beltegoed aanschaffen. Je dient je daarvoor wel officieel te laten registreren. Met het beltegoed kun je ook internetten en dus whatsappen. Houd er rekening mee dat als je je mobiel wilt gebruiken je een oplader meeneemt die op 110V functioneert.

**Internet in Brazilië:** Veel hotels, restaurants en openbare ruimtes, waaronder luchthavens zijn uitgerust met WiFi. Een handige app die je thuis al kunt downloaden is Maps.Me. Met deze app kun je plattegronden downloaden die je vervolgens offline kunt gebruiken.

---

## Elektriciteit

De netspanning in Brazilië is niet overal hetzelfde. In Rio de Janeiro geeft het elektriciteitsnet bijna overal 110/120 volt terwijl de steden in het noorden doorgaans 220/240 volt hebben. Een adapter en verloopstekker zijn aan te raden. Kijk [hier](#) als je wilt zien wat voor stopcontact en stekkers in Brazilië gebruikelijk zijn.

---

## Fotografie

Over het algemeen vinden Brazilianen het geen probleem om gefotografeerd te worden. Maar als je op je [familiereis door Brazilië](#) of je [rondreis door Brazilië](#) mensen fotografeert doe het dan met respect en vraag altijd eerst om toestemming. Het is ten strengste verboden om foto's van regeringsgebouwen, officiële en militaire gebouwen, grensovergangen, *road blocks*, vliegvelden, enz. te nemen.

---

## Geldzaken

De Braziliaanse munteenheid is de *real* (BRL), die weer onderverdeeld is in 100 *centavos*. Er zijn munten van één, vijf, tien, vijftientig, vijftig *centavos* en een munt van één *real*. Daarnaast zijn er briefjes van één, vijf, tien, vijftig en honderd *reals*. Kijk voor de dagkoers op: [www.oanda.com](http://www.oanda.com).

**ATM in Brazilië:** Contante US dollar en euro's kun je wisselen bij *Casas de Cambio* (wisselkantoor) in grote steden of toeristische centra. Pinnen kun je met een bankpas die voorzien is van een Cirrus of Maestro logo. Het is soms wel even zoeken voordat je de juiste pinautomaat gevonden hebt. De meeste kantoren van HSBC, Bradesco, Citibank en Banco 24 Hores zijn tegenwoordig aangesloten bij Cirrus, Visa of Mastercard. Houd er rekening mee dat pinautomaten soms buiten de openingstijden van de bank niet werken of een laag maximum uitgiftebedrag kennen.

**Veilig pinnen in Brazilië:** Om veiligheidsredenen hebben Nederlandse en Belgische banken de bankpassen met Cirrus/Maestro-logo standaard ingesteld op gebruik binnen Europa. Indien je geld wilt pinnen in Brazilië dien je deze instelling tijdelijk te wijzigen naar 'Wereld'. Als dat via je internetrekening niet mogelijk is, doe je er goed aan om ruim voor vertrek contact op te nemen met je bank en toestemming te vragen voor tijdelijk gebruik van je bankpas buiten Europa. Als dat ook niet mogelijk blijkt, dien je ervoor te zorgen dat je voldoende cash geld en/of een creditkaart meeneemt.

**Betalen met creditcard:** Betalen met een creditcard (Visa Card, Master Card) is mogelijk in grotere winkels en in de betere hotels en restaurants.

---

## Gezondheid

Hoewel inentingingen voor Brazilië niet verplicht zijn, worden ze wel aanbevolen. Hoeveel en welke vaccinaties je nodig

hebt, hangt af van het soort reis en het gebied dat je bezoekt. Actuele informatie staat op [www.lcr.nl](http://www.lcr.nl), de site van het Landelijk Coördinatiecentrum Reizigersadviesing dat richtlijnen uit geeft voor vaccinaties en preventie van malaria. In België kun je vergelijkbare informatie krijgen op [www.wanda.be](http://www.wanda.be).

**Vaccineren bij je thuis!** Bij veel reizen die we aanbieden zijn inenting tegen de belangrijkste ziekten noodzakelijk. Niet het meest leuke deel van je reisvoorbereiding maar wel onvermijdelijk. Koning Aap heeft in samenwerking met [Thuisvaccinatie.nl](http://Thuisvaccinatie.nl) een oplossing gevonden voor deze vaak tijdrovende klus. In plaats van dat jij naar de GGD of huisarts moet gaan, komt een huisarts bij je thuis op het moment dat het jou schikt om de benodigde inenting te zetten. [Thuisvaccinatie.nl](http://Thuisvaccinatie.nl) is een landelijk werkend vaccinatiecentrum (enkel in Nederland). Als je minstens 4 weken voor vertrek contact met hen opneemt, garanderen we dat je gebruik kunt maken van deze unieke service. Een handig alternatief voor de GGD! Maak hier een [afspraak voor jouw vaccinaties](#).

**Reisapotheek voor Brazilië:** Neem een kleine reisapotheek mee op je [rondreis Brazilië](#) of je [familiereis Brazilië](#) met daarin o.a. jodium, pleisters, sterilon en middelen tegen koorts, diarree, verstopping, insectenbeten, zonnebrand en eventueel een middel tegen reisziekte. Denk ook aan een tekentang, thermometer (onbreekbaar), ORS (Oral Rehydration Salts, tegen uitdroging) en vitaminetabletten. Voor de hygiëne op reis o.a. een flesje desinfecteergel en ontsmettingsdoekjes. Als je naar een malariagebied gaat, denk dan aan anti-malaria tabletten en muggenolie met DEET.

**Europees Medisch Paspoort:** Handig om mee te nemen is het Europees Medisch Paspoort, een document waarmee je in urgente situaties veel problemen kan voorkomen. Het paspoort is opgesteld in elf talen, waardoor de hulpverlener (in het buitenland) eenvoudig de gegevens van de patiënt, zijn of haar ziekten, aandoeningen en medicijngebruik kan opzoeken. Ook is vermeld wie de behandelende arts is en wie er in dringende gevallen gewaarschuwd kan worden. Het medisch paspoort is onder andere verkrijgbaar bij huisarts, de Reisdokter, apotheek en GGD.

**Preventieve maatregelen:** Bij aankomst is het zaak de tijd te nemen om te acclimatiseren. Wees voorzichtig met zonnen en zet bij uitstapjes in de volle zon iets op je hoofd. Omdat je in de droge hitte ongemerkt veel vocht verliest, moet je steeds veel blijven drinken en wat extra zout op je eten strooien. Warme dranken zijn over het algemeen beter dan ijskoude. Je maag en darmen worden dan minder belast. Het water uit de kraan kun je beter niet drinken. Vind hier meer informatie over [gezond op reis](#).

## Openingstijden

De meeste winkels zijn op maandag tot en met vrijdag geopend van 9.00 tot 18.00 uur; op zaterdag tot 12.00 of 13.00 uur. Soms is er een lange lunchpauze, tussen 13.00 uur en 15.00 uur. Supermarkten en warenhuizen zijn meestal open tot 22.00 uur, soms ook op zondag. Postkantoren zijn doorgaans geopend van maandag tot en met vrijdag van 9.00-18.00 uur en ook op zaterdagochtend. Banken zijn op werkdagen geopend van 10.00 tot 16.30 uur.

## Reisdocumenten

### Internationaal paspoort:

Wij adviseren je om op reis te gaan met een internationaal paspoort dat bij terugkeer van je reis nog minimaal zes maanden geldig is. Als je naar Brazilië reist moet je paspoort beschikken over tenminste 2 lege visumpagina's tegenover elkaar.

### Visum:

Voor deze bestemming is voor reizigers met een Nederlandse of Belgische nationaliteit geen visum nodig voor een verblijf van maximaal 90 dagen per 180 dagen.

Als je afwijkend reist van de groepsreis raden wij je aan om je goed te laten informeren over of je een visum nodig hebt. Onze partner Traveldocs helpt je graag verder en is telefonisch bereikbaar via +31 (0)23 2210004. Traveldocs is een gespecialiseerde visumdienst voor Nederland (voor Nederlandse paspoorthouders) en België (voor Belgische paspoorthouders).

Kijk op de website van Traveldocs voor meer informatie:

- Nederlandse reizigers bezoeken: [visum-legalisatie.nl/koningaap-nl](http://visum-legalisatie.nl/koningaap-nl)

- Belgische reizigers bezoeken: [visum-legalisatie.nl/koningaap-be](https://visum-legalisatie.nl/koningaap-be)

*Reizigers die niet beschikken over de Nederlandse of Belgische nationaliteit, dienen zelf contact op te nemen met de betreffende ambassade(s) en hun eventuele visum te regelen.*

*Reizigers met meereizend kinderen onder de 18 jaar dienen zelf bij de betreffende ambassade te informeren naar eventuele aanvullende toelatingseisen.*

---

## Tijdsverschil

Brazilië kent verschillende tijdzones. In onze wintertijd is het in Salvador en Rio de Janeiro 4 uur vroeger, in Cuiaba 5 uur vroeger en het uiterste westen 6 uur vroeger dan in de Benelux.

---

## Veiligheid

Brazilië heeft een slechte naam wanneer het gaat om berovingen. Vooral in de stadsbus, bij drukke haltes, markten en op het strand zijn zakkenrollers actief; wees daar dus extra alert. Informeer bij de taxichauffeur of het hotelpersoneel welke wijken onveilig zijn en vermijd donkere, stille straten. Neem net als de Brazilianen zelf geen waardevolle spullen, horloges of geld mee naar het strand. Mocht je overvallen worden, verzet je dan niet. Zorg dat je vooraf de app 'SOS op reis' gedownload hebt zodat je alle belangrijke telefoonnummers bij de hand hebt. Doe aangifte bij de politie, dat is nodig voor de verzekering. Ten slotte: pas op in het verkeer. Het gaat er op de weg niet altijd even zachtzinnig aan toe. Verkeerslichten, snelheidsgeboden en zebapaden hebben niet altijd de autoriteit die ze zouden moeten hebben.

**Reisadvies voor Brazilië:** Nuttige reisadviezen en actuele informatie over de veiligheid in de verschillende regio's van Brazilië vind je op [www.nederlandwereldwijd.nl](http://www.nederlandwereldwijd.nl) of op <http://diplomatie.belgium.be/nl>. Nederlanders kunnen in geval van nood 24/7 bellen met het contactcenter van Buitenlandse Zaken, telefoon +31 247 247 247. Ook via het Twitteraccount @247BZ of de 24/7 BZ Reisapp kun je direct contact opnemen met het contactcenter.

---

## Reisdocumenten

### Internationaal paspoort:

Wij adviseren je om op reis te gaan met een internationaal paspoort dat bij terugkeer van je reis nog minimaal zes maanden geldig is. Als je naar Brazilië reist moet je paspoort beschikken over tenminste 2 lege visumpagina's tegenover elkaar.

### Visum:

Voor deze reis is er voor reizigers met een Nederlandse of Belgische nationaliteit geen visum nodig.

Als je afwijkend reist van de groepsreis raden wij je aan om je goed te laten informeren over of je een visum nodig hebt. Onze partner Traveldocs helpt je graag verder en is telefonisch bereikbaar via +31 (0)23 22 100 04. Traveldocs is een gespecialiseerde visumdienst voor Nederland (voor Nederlandse paspoorthouders) en België (voor Belgische paspoorthouders).

Kijk op de website van Traveldocs voor meer informatie:

- Nederlandse reizigers bezoeken: [visum-legalisatie.nl/koningaap-nl/nl](https://visum-legalisatie.nl/koningaap-nl/nl)

- Belgische reizigers bezoeken: [visum-legalisatie.nl/koningaap-be/nl](https://visum-legalisatie.nl/koningaap-be/nl)

*Reizigers die niet beschikken over de Nederlandse of Belgische nationaliteit, dienen zelf contact op te nemen met de betreffende ambassade(s) en hun eventuele visum te regelen.*

*Reizigers met meereizende kinderen onder de 18 jaar dienen zelf bij de betreffende ambassade te informeren naar eventuele aanvullende toelatingseisen.*

## Overstap in de Verenigde Staten

Voor reizen met een overstap in de Verenigde Staten, dien je online voor vertrek een ESTA (Electronic System of Travel Authority) aan te vragen. Dit kan je hier aanvragen: <https://esta.cbp.dhs.gov/>

Voor vluchten die via de Verenigde Staten gaan dient online een ESTA aangevraagd te worden. Sinds 12 januari 2021 staat Cuba op de USA-lijst van landen die terrorisme sponsoren. Andere landen op die lijst zijn Iran, Noord-Korea en Syrië. Eén van de gevolgen van deze maatregel is dat, als blijkt dat de reiziger in dat land is geweest, de reiziger

problemen kan krijgen met het aanvragen van een ESTA. Ben je in één van deze landen geweest, neem dan contact op met Traveledocs.

---

## Accommodatie en transport

### Vervoer

Tijdens de reis maak je gebruik van enkele binnenlandse vluchten. Deze zijn in Brazilië sterk onderhevig aan tussentijdse wijzigingen, het kan dus zijn dat de vluchtroute anders wordt en er bijvoorbeeld meer overstappen en tussenlandingen worden gemaakt. Houd er rekening mee dat het kan voorkomen dat de luchtvaartmaatschappij de bagage niet kan doorlabelen naar je uiteindelijke bestemming (je dient je bagage dan op te halen en weer opnieuw in te checken bij de balie). Helaas kunnen wij hier niets aan doen. Een flexibele instelling van de reiziger is dus zeker gewenst.

De transfers van en naar de luchthaven zijn inbegrepen in de reissom. Indien je kiest voor het landarrangement, zijn de transfers van en naar de luchthaven niet inclusief.

*NB: Koning Aap heeft als uitgangspunt dat we ter plaatse - om milieuredenen - geen gebruik maken van binnenlandse vluchten. Toch vlieg je tijdens deze reis enkele malen binnenlands. In onze ogen zijn deze vluchten (bijna) niet te vermijden in een land zo groot en uitgestrekt als Brazilië. De huidige vluchten vervangen door vervoer over land zou de reis meerdere dagen langer maken, de afstanden zijn immens groot. Daarom kiezen we hier bij deze reis voor enkele binnenlandse vluchten.*

De overige trajecten worden met eigen vervoer afgelegd. Vanzelfsprekend kan de lokale situatie aanleiding geven tot veranderingen. Als bijvoorbeeld overstromingen een reis onmogelijk maken zal de reisbegeleiding een alternatief regelen. De wegen zijn in Brazilië over het algemeen goed. Een uitzondering is de weg door de Pantanal zijn. Deze kan op sommige delen slecht zijn, met onder andere veel kuilen.

### Reisafstanden

Luchthaven Rio de Janeiro - Hotel: 25 km / 45 minuten

Rio de Janeiro - Foz do Iguaçu: 1400 km / 5 tot 7 uur (binnenlandse vlucht met overstap, reistijd afhankelijk van de vluchtroute)

Foz do Iguaçu - Bonito: 750 km / 10 à 11 uur

Bonito - Pantanal Zuid: 250 km / 4 uur

Pantanal Zuid - Campo Grande: 330 km / 4,5 uur

Campo Grande - Belo Horizontes: 1300 km / 6 tot 7 uur (binnenlandse vlucht met overstap, reistijd afhankelijk van de vluchtroute)

Belo Horizontes - Ouro Preto: 133 km / 2,5 uur

Ouro Preto - Tiradentes: 160 km / 3 uur

Tiradentes - Paraty: 400 km / 8 uur

Paraty - Luchthaven Rio de Janeiro: 250 km / 4,5 uur

*NB: De genoemde 'kale' reisduur per dag is sterk afhankelijk van de verkeersdrukke, wegwerkzaamheden, wegconditie, eventuele vluchtvertragingen, politiecontroles en het weer. De genoemde tijd is uiteraard bij benadering en exclusief pauzes en stops onderweg. Er zijn aan deze tijden geen rechten te ontlenen.*

### Accommodatie

Tijdens deze reis maken we gebruik van tweepersoonskamers, meestal met douche en toilet op de kamer. Je verblijf is op basis van logies en ontbijt. De inchecktijd is in de meeste Braziliaanse hotels 14.00 uur, de uitchecktijd is meestal 12.00 uur.

In de Pantanal verblijf je in een zogenaamde 'pousada', diep in de natuur. Op het terrein van de pousada maak je al direct kennis met de rijke fauna van de Pantanal! Het verblijf in de Pantanal is inclusief excursieprogramma. Afhankelijk van het seizoen, het weer en de waterstand doe je dit te voet, te paard, per kano en per motorboot, steeds begeleid door lokale gidsen. Maaltijden (ontbijt, lunch en diner) zijn inbegrepen. Incidenteel kan het voorkomen dat je in de Pantanal niet op een landgoed overnacht maar in een hotel in een dorpje. Vanuit het dorp maak je dezelfde excursies als wanneer je op een landgoed overnacht.

Bijna alle geplande hotels hebben een zwembad; fijn om de Braziliaanse warmte van je af te spoelen! In uitzonderlijke

gevallen kan het voorkomen dat er andere hotels zonder zwembad gebruikt moeten worden. Als dit zich voordoet zullen we proberen een passend alternatief te vinden. In Ouro Preto is geen zwembad bij het hotel.

Wifi is voor veel reizigers prettig om (via 'social media') contact met het thuisfront te houden. Alle geplande hotels beschikken over wifi, soms tegen betaling, soms alleen in de lobby van het hotel. Houd er rekening mee dat de kwaliteit en snelheid van de internetverbinding niet overal optimaal zijn.

Reizigers die, zoals velen, alleen boeken, delen een tweepersoonskamer. Bij deze indeling wordt er uiteraard rekening mee gehouden dat je bij iemand op de kamer slaapt van hetzelfde geslacht. Je kunt er ook voor kiezen om tijdens de gehele reis in een eenpersoonskamer te slapen. Dit dien je dan bij boeking op te geven. Hiervoor betaal je een toeslag.

Op deze reis is het niet mogelijk een driepersoonskamer te boeken.

Een goede eerste indruk van de hotels die Koning Aap gebruikt in Brazilië vind je op het tabblad '[accommodaties](#)' bij deze reis. Deze hotels zijn altijd onder voorbehoud van wijzigingen en beschikbaarheid.

---

### Zwaarte van de reis

Vaak krijgen we de vraag of een reis 'zwaar' is. Dit vinden we een moeilijke vraag omdat iedereen een reis op een andere manier ervaart. In het algemeen kun je stellen dat iedereen met een goede lichamelijke en geestelijke conditie zonder problemen kan deelnemen aan onze reizen. Dit betekent bijvoorbeeld dat je altijd je eigen bagage naar je kamer kunt brengen, - ook als er geen lift is - of dat een uitgebreide stadswandeling voor je geen probleem is. Culturele verschillen respecteer je en je kunt goed omgaan met onverwachte gebeurtenissen. Op basis van onze ervaring en de terugkoppeling van onze reizigers en reisbegeleiders geven we voor iedere reis tevens een indicatie voor de ervaren zwaarte. Zo hopen we je te helpen om de reis te kiezen die bij je past zodat jij zelf - én ook je medereizigers! – optimaal kunnen genieten. Bij deze indeling houden we rekening met de gebruikte accommodatie, reisduur, hoogteverschillen, zwaarte van wandelingen & ruimte om zelf invulling te geven aan programma.

### Moeilijkheidsgraad van deze Brazilië rondreis:

De afstanden in Brazilië zijn erg groot. Het land is een van de grootste landen ter wereld en dubbel zo groot als alle landen van de Europese Unie samen. Tijdens de reis maak je gebruik van enkele binnenlandse vluchten. Deze zijn in Brazilië sterk onderhevig aan tussentijdse wijzigingen, het kan dus zijn dat de vluchtroute anders wordt en er bijvoorbeeld meer overstappen en tussenlandingen worden gemaakt. Een flexibele instelling van jou als reiziger is dus zeker aan te bevelen!

### Deze reis valt in categorie 3.

**Categorie 1:** Ontspannen reis, voor iedereen goed te doen. Korte reisafstanden, goede hotels, lichte wandelingen, reis met een laag tempo.

**Categorie 2:** Voor iedereen goed te doen. Soms wat langere reisafstanden. Goede hotels, soms avontuurlijke overnachting, eenvoudige wandelingen, reis in een gewoon tempo. Voldoende ruimte om ook zelf invulling te geven aan je reis door verblijf in grotere steden.

**Categorie 3:** Goed te doen voor iedereen die zich voorbereidt en zich flexibel opstelt. Er zitten zwaardere trajecten in de reis zoals langere reisafstanden (> 6 uur), treinreizen, wandelingen over ongebaande paden en/of ongelijke ondergrond, geringe hoogteverschillen en/of (meerdere) overnachtingen in eenvoudige accommodatie en/of je ervaart grote culturele verschillen. Soms minder ruimte om zelf zonder de overige deelnemers op pad te gaan (denk aan verblijf in wildpark).

**Categorie 4:** Redelijk stevige reis door lange reisafstanden, diverse zwaardere en/of meerdaagse wandelingen, hoogteverschillen, regelmatig eenvoudige accommodatie, minder ruimte voor eigen invulling omdat veel in groepsverband gedaan moet worden (verblijf in wildpark, reizen door ruige natuur).

**Categorie 5:** Zware reis die we alleen aanraden voor ervaren reizigers die beschikken over uitgebreide reiservaring en een zeer goede lichamelijke en geestelijke conditie hebben. Denk hierbij aan meerdaagse trektochten, reizen door ruig terrein, lange wandelafstanden per dag en/of grote hoogteverschillen.

Neem bij twijfel contact met ons op. Wij adviseren jou graag bij de keuze voor een passende reis.

---

### Reisbegeleiding

Al onze groepsreizen worden ter plekke uitgevoerd door **Nederlandstalige of lokale Engelstalige reisbegeleiders**.

Bij de vertrekdatum van een reis wordt dit op onze website duidelijk vermeld.

Veel klanten vragen ons of er **veel verschil is tussen een reisbegeleider uit België/Nederland of een lokale Engelssprekende reisbegeleider**. Wij vinden dat er aan beide keuzes voor- en nadelen verbonden zijn en dat iedereen daarom zelf moet afwegen welke keuze voor hem/haar de beste is.

Een **Nederlandstalige reisbegeleider** is meestal opgegroeid in België of Nederland en maakt daarom deel uit van onze westerse cultuur. Met hen is het over het algemeen makkelijker communiceren tijdens de reis, zowel wat betreft de taal als de culturele achtergrond. Daardoor kan deze reisbegeleider het groepsproces makkelijker volgen en bijsturen waar nodig. Vaak hebben zij ook uitgebreid gereisd of gewoond op de bestemming en hebben dus veel kennis over de lokale gebruiken en delen dit graag met je. Ook is de Nederlandstalige reisbegeleider zich zeer bewust van het belang van duurzaam toerisme; ze stimuleren het bezoeken van kleinschalige lokale restaurants, beperken het gebruik van plastic en geven duurzame tips tijdens de reis.

Een **lokale Engelstalige reisbegeleider** is natuurlijk op de bestemming opgegroeid en 'ademt' daarom deze bestemming. Hij of zij is hierdoor de aangewezen persoon om je in te wijden in de lokale gebruiken en cultuur. Overal is hij/zij thuis en dit communiceert erg makkelijk met de lokalen. Zijn of haar Engels heeft vaak een accent waardoor de communicatie iets moeilijker kan verlopen dan met een Nederlandstalige reisbegeleider. Positief is dat zo lokaal werk gecreëerd wordt op de bestemming zodat de lokale economie meer profiteert van je bezoek. Tenslotte geldt vaak een korting op een reis met een lokale Engelstalige reisbegeleider omdat bijvoorbeeld geen intercontinentaal vliegticket voor hen betaald hoeft te worden en wij dit verrekenen in onze prijzen.

Koning Aap stelt **hoge eisen aan de reisbegeleiding**. Een goede reisbegeleider is van grote meerwaarde op de reis! Wij zijn dan ook trots op ons team van professionele reisbegeleiders. Het zijn stuk voor stuk enthousiastelingen die allemaal de **liefde voor 'hun' land(en) graag aan anderen over brengen**. Ruime reiservaring én ervaring in het omgaan met groepen en (bij voorkeur) actieve kennis van lokale gebruiken en de taal zijn bij ons belangrijke selectiecriteria bij de keuze voor onze reisbegeleiders. Voor onze nieuwe reisbegeleiders worden speciale trainingen georganiseerd om ze voor te bereiden op hun rol tijdens de reis. Tijdens deze trainingen krijgen ze ook lastige praktijksituaties voorgeschoteld en leren ze waar de Koning Aap reisformule voor staat.

Daarnaast worden er met regelmaat bijeenkomsten georganiseerd voor de Nederlandstalige reisbegeleiders om essentiële kennis en ervaring uit te wisselen met elkaar en met medewerkers op kantoor, zodat de reizen op allerlei vlakken verbeterd kunnen worden.

De **primaire taak van onze reisbegeleiding** is toezien op een goede logistiek van de reis (vervoer en accommodatie). Ook waakt de reisbegeleiding over het verloop van het programma en over de aandacht die elk onderdeel krijgt. De reisbegeleider organiseert ter plekke een scala aan facultatieve excursies. Daarnaast fungeert hij of zij natuurlijk als centrale vraagbaak. Onze medewerkers kunnen veel vertellen over het land en de plaatselijke gewoonten. Realiseer je wel: een reisbegeleider is geen wandelende encyclopedie. Hoe je uiteindelijk het land ervaart bepaal je zelf, neem dus altijd een goede reisgids mee.

Natuurlijk heeft een reisbegeleider ook niet alles in de hand. Soms is er sprake van overmacht: door overstromingen of aardverschuivingen is de weg versperd, de overheid heeft de treinkaartjes geconfisqueerd of het hotel heeft de kamers al weggegeven. Bij dit soort tegenslagen zal de reisbegeleider op zoek gaan naar een alternatief.

Ondanks alle voorbereidingen en inspanningen van de reisbegeleider kan het gebeuren dat de reis toch niet geheel naar je verwachting verloopt. De reisbegeleider hoort dit dan graag van je, zodat er **ter plekke** naar een oplossing gezocht kan worden.

Het functioneren van onze reisbegeleiders evalueren we na iedere reis aan de hand van door deelnemers **ingevulde evaluatieformulieren**. Zo hebben wij te allen tijde zicht op hoe onze mensen in het veld opereren!

Je reisbegeleider verwacht aan het einde van de reis een **fooi** als zij/hij het werk goed heeft gedaan. Ons advies voor deze fooi verschilt per land, kijk voor een indicatie in de landeninformatie van je reisbestemming.

---

### Bewust op reis

Reizen is andere culturen leren kennen, lokale mensen ontmoeten en prachtige natuur zien. En dat willen we ook nog

tot ver in de toekomst. Daarom houden wij bij onze reizen **rekening met milieu, mensen, natuur en cultuur**. Dit is niet alleen noodzakelijk maar ook nog eens heel leuk!

## Local Impact Score

Voor elke reis streven we naar een minimale impact op het klimaat en een maximale positieve impact op de lokale omgeving. Om inzichtelijk te maken welk deel van onze uitgaven en de uitgaven van onze reizigers bij de lokale gemeenschap (accommodaties, restaurants en transport) terecht komt, hebben wij een Local Impact Score ontwikkeld.

De Local Impact Score bestaat uit twee elementen. Het eerste deel is opgebouwd uit een berekening van de vlucht, het landarrangement en het geschatte zakgeld. Het tweede deel is opgebouwd uit een waardensysteem van tien duurzaamheidscriteria waarvan wij vinden dat deze de lokale impact vergroten. Deze twee elementen samen vormen samen onze Local Impact score. Hoe hoger de score, hoe meer geld er in de lokale gemeenschap blijft. Lagere scores hebben uiteraard meer aandacht nodig in de toekomst. We doen er alles aan om een score waar mogelijk te verbeteren samen met onze lokale partners. We zullen de scores jaarlijks bijwerken en herzien.

### De Local Impact Score van deze reis is: 59

Wil je meer lezen over de Local Impact Score of ben je benieuwd uit welke duurzaamheidscriteria de score is opgebouwd? Wij leggen je dit graag uit op [onze duurzaamheidspagina](#).

---

## Bijkomende kosten en zakgeld

Het door ons geadviseerde zakgeld is een minimum bedrag voor je maaltijden, drankjes, excursies, entreegelden, ter plaatse te betalen luchthavenbelastingen en fooien. Het bedrag dat je uiteindelijk uitgeeft hangt natuurlijk sterk af van je eigen uitgavenpatroon, souvenirs zijn mede daarom niet inbegrepen.

## Gezamenlijke uitgavenpot

Tijdens je reis kun je regelmatig gezamenlijk deelnemen aan excursies of (niet van tevoren betaalde) maaltijden. Ook zullen er hier en daar gemeenschappelijke fooien betaald worden. Om hiervoor niet elke keer apart te hoeven afrekenen wordt er een Gezamenlijke Uitgavenpot ingesteld. Aan het begin van de reis wordt door de reisbegeleider van iedereen geld ingezameld voor deze pot. Aan het eind van de reis volgt dan de afrekening, waarbij je geld terug kunt krijgen of bij moet betalen. Met deze uitgaven is rekening gehouden bij de hoogte van ons adviesbedrag voor het zakgeld.

---

## Landarrangement

Het is ook mogelijk om van deze rondreis alleen het landarrangement te boeken. Je regelt dan zelf de internationale vluchten en de transfer bij aankomst en vertrek. Met de andere deelnemers maak je vervolgens de reis volgens programma. Zo heb je een optimale vrijheid om zelf je reis samen te stellen en de vlucht te kiezen die bij je reisplannen past.

Op het boekingsformulier kun je ook aangeven of we, tegen betaling, nog een extra overnachting bij aankomst moeten regelen. Ook de transfer bij aankomst kan Koning Aap op individuele basis voor je regelen.

Voor al onze reizen hebben we een minimum aantal deelnemers nodig. Houd hier rekening mee voordat je zelf tickets gaat reserveren.

Het is in alle gevallen je eigen verantwoordelijkheid om op tijd bij het beginpunt van de reis aanwezig te zijn. Daarnaast zijn wij niet verantwoordelijk voor sporadische wijzigingen in de vertrekdata van onze groepsreizen.

---

## Verzekeringen

Zoals in onze reisvoorwaarden vermeld staat, stellen we het afsluiten van een reisverzekering verplicht. Mocht je nog geen reisverzekering hebben afgesloten, dan ben je verplicht hier vóór vertrek alsnog voor te zorgen. Mocht er onverhoopt iets gebeuren tijdens de reis of voor aanvang van de reis, dan kan dit je veel geld kosten. Door het afsluiten van een verzekering voorkom je hoge kosten. Koning Aap werkt al jaren samen met de bekende reisverzekeraar Allianz Global Assistance. Zij hebben een speciaal pakket van reis- en annuleringsverzekeringen samengesteld dat aansluit op het avontuurlijk karakter van onze groepsreizen.

## Je verzekeringen bij Koning Aap afsluiten: de voordelen

Hoewel het niet verplicht is om de verzekeringen bij Koning Aap af te sluiten, raden we dit wel aan. Omdat we goed op de hoogte zijn van de af te leggen reisroutes en ter plaatse beschikken over de medewerking van lokale agenten, zijn eventuele problemen makkelijker op te lossen wanneer de reisverzekering via Koning Aap is afgesloten. Een bijkomend voordeel is dat wanneer een reis onverhoopt niet door mocht gaan, de kosten van de afgesloten reis- en/of annuleringsverzekeringen geheel gerestitueerd worden.

## Reis je met een reisgenoot?

Deelnemers die zich samen inschrijven op een reis raden we aan om een reisverzekering af te sluiten bij dezelfde verzekeringsmaatschappij. Bij een eventuele repatriëring van je reisgenoot voorkom je zo dat je als medereiziger (met een andere verzekering) geen toestemming krijgt om ook zonder kosten terug te keren.

## Avontuurlijke excursies zijn op eigen risico

Met nadruk willen we er op wijzen dat reizigers die tijdens hun reis deel willen nemen aan avontuurlijke excursies (als raften, duiken, snorkelen, (bamboe)vlotvaren, kanoën, (water)skiën, (wind)surfen, parasailing, deltavliegen, parachutespringen, ballonvaren, bungee jumpen, canopy tour, canyoning, speleologie, mountain trekking, tokkelen, sandboarden, mountain biking, downhill biking en snowboarden) dit voor eigen risico doen en dat we hen dringend aanraden vooraf te controleren of hun reisverzekering deze activiteiten dekt.

## Hoe sluit je een verzekering via ons af?

Dat is heel makkelijk! Bij het boeken van een reis, kun je in het boekingsformulier aangeven welke verzekering(en) je wilt bijboeken.

## Overzicht verzekeringen

Voor meer informatie verwijzen we je door naar een pagina met meer uitleg over alle verzekeringsmogelijkheden.

- [Verzekeringspakketten voor reizigers uit Nederland](#)
- [Verzekeringspakketten voor reizigers uit België](#)

---

## Veilig op reis

Wij zijn aangesloten bij de SGR en de ANVR. Voor jou als reiziger is dit een veilig gevoel, omdat je bij eventuele problemen altijd kunt terugvallen op deze organisaties.

Ook ons lidmaatschap van het Calamiteitenfonds geeft je de zekerheid dat, bij erkende calamiteiten die niet verzekerd zijn door je reisverzekering, extra kosten vergoed worden.

---

## Veelgestelde vragen

Veelgestelde vragen over [Brazilië](#)

---

## Landinformatie

Meer informatie over [Brazilië](#)

---

## Verder nog belangrijk

We raden je aan om goed voorbereid op reis te gaan, lees daarom voldoende over je reisbestemming en vraag goed na welke vaccinaties en andere medicatie je nodig hebt. Hieronder volgen nog een paar belangrijke zaken.

## Persoonsgegevens

Zorg dat je je persoons- en paspoortgegevens (als geslacht, geboortedatum, voornamen en achternaam zoals vermeld in je paspoort) correct invult, aangezien deze uiteraard nodig zijn voor het inboeken van je vluchten, eventuele treintickets of accommodatie. Check na ontvangst van je (digitale) boekingsbevestiging of deze gegevens correct staan vermeld. Je bent zelf verantwoordelijk voor het verstrekken van correcte gegevens. Met onjuiste gegevens loop je het risico niet toegelaten te worden op een vlucht of buitenlandse luchthaven.

## Feedback

Hoewel wij veel aandacht besteden aan het goed uitvoeren van onze reizen is het mogelijk dat een deelnemer aanmerkingen heeft over de uitvoering van de reis. Om te bewerkstelligen dat deze aanmerkingen direct tijdens de reis naar tevredenheid opgelost kunnen worden, is de deelnemer verplicht de aanmerkingen per omgaande schriftelijk aan

de reisbegeleiding mee te delen. Klachten die niet tijdens de reis schriftelijk aan de reisbegeleiding zijn meegedeeld, zullen door ons na afloop van de reis niet in behandeling worden genomen.

### **Aantal deelnemers**

Mocht het gepubliceerde minimum aantal deelnemers niet gehaald worden, dan hebben wij de mogelijkheid om deze reis schriftelijk of mondeling te annuleren. Ook het uiteindelijk niet verkrijgen van de benodigde vliegtickets, kan leiden tot het annuleren van de reis. Wij verplichten ons dit uiterlijk drie weken voor vertrek aan de deelnemers mee te delen.

### **Adventure Specialists BV**

Koning Aap maakt deel uit van een groep avontuurlijke reisorganisaties die vallen onder Adventure Specialists BV. Zij werken op diverse manieren samen om te zorgen dat de reiziger zo veel mogelijk waar krijgt voor zijn geld. Achter de schermen wordt er samengewerkt op het gebied van inkoop en afhandeling en voor de reiziger betekent het dat we de kans vergroten dat de reizen doorgang vinden doordat we belangstellenden naar elkaar kunnen doorverwijzen. In het enkele geval dat een reis wordt geannuleerd, gaan we eerst kijken of we de reiziger kunnen onderbrengen bij één van de andere reisorganisaties (Koning Aap Nederland, Koning Aap België, Shoestring).

### **Boek niet te laat**

Wacht met het boeken van een reis niet te lang, omdat we een maand voor een reis vertrekt (en in sommige gevallen eerder) onze vliegtuigstoelen moeten retourneren aan de desbetreffende luchtvaartmaatschappij. Daarna zijn de stoelen 'op aanvraag'. Bovendien kan laat boeken afwijkende vluchtschema's met bijbehorende vluchttoeslagen, extra transfers en eenpersoonskamertoeslagen met zich meebrengen.

### **Laatste nieuws**

In de uitgebreide reisbeschrijving vind je de meest actuele informatie over onze reizen. In de loop van het jaar kunnen echter veranderingen optreden waardoor mogelijk het dag-tot-dag-programma of het vluchtschema aangepast dient te worden. Uiteraard zoeken we dan altijd naar een zo goed mogelijk alternatief. Al deze veranderingen worden, zodra bekend, vermeld op onze website bij de betreffende reis onder 'Laatste Nieuws'. Indien de inhoud van de uitgebreide reisbeschrijving afwijkt van de informatie in onze algemene brochure, is de beschrijving op onze website bindend.

### **Verlenging van de reis**

Mocht je je reis willen verlengen, dan kun je dit aangeven op je boekingsformulier. Voor het wijzigen van de vlucht ten opzichte van de groepsvlucht brengen we standaard € 50,- per boeking in rekening. Bij de verlenging van je reis kun je te maken hebben met extra kosten, zoals meerkosten voor de vlucht (door bijvoorbeeld een andere luchtvaartmaatschappij of boekingsklasse), het regelen van eigen transfer, extra hotelnachten etc. Wij nemen (na ontvangst van je boekingsformulier!) zo spoedig mogelijk contact met je op om de prijs met je te bespreken. Pas nadat je hiermee akkoord bent gegaan, wordt je boeking definitief.

### **Tenslotte**

Onze rondreizen gaan door landen waar het klimaat en andere factoren kunnen zorgen voor problemen. Dit kan betekenen dat we soms moeten afwijken van het bovenstaande programma. Tussentijdse aanpassingen van dienstregelingen en prijzen van de luchtvaartmaatschappijen kunnen eveneens leiden tot gewijzigde vluchtdagen en reissommen. We doen ons uiterste best om eventuele veranderingen zo snel mogelijk door te geven en de gevolgen ervan zo beperkt mogelijk te houden, maar we zijn niet verantwoordelijk voor factoren die buiten onze macht liggen. Je kunt op onze website kijken voor eventuele wijzigingen.

---

### **Adres**

#### **Bezoekadres Koning Aap Nederland**

Entrada 224 1114 AA Amsterdam - Duivendrecht

### **Email**

[info@koningaap.nl](mailto:info@koningaap.nl)

### **Telefoon**

020-7887700

### **In geval van uiterste nood - 24 uur bereikbaar**

Uitsluitend voor noodgevallen kun je ons buiten kantooruren bereiken op +31 (0)20-788 77 00. Je kiest dan in het

keuzemenu voor nummer 1. Je wordt dan direct doorverbonden met onze alarmcentrale.

Bij een noodgeval moet je denken aan een last-minute annulering (binnen 24 uur voor vertrek), (vlucht)vertraging of ziekenhuisopname.

### **Openingstijden**

Ons kantoor is geopend op de volgende tijden:

Maandag t/m vrijdag van 10-16 uur

### **Afspraak met een landenspecialist**

Wil je een afspraak maken met één van onze landenspecialisten, bel dan van tevoren voor een afspraak, zodat je er zeker van bent dat je de juiste persoon te spreken krijgt.