



**Rondreis
ARGENTINIË,
PARAGUAY &
BRAZILIË - 16
dagen**

Rondreis ARGENTINIË, PARAGUAY & BRAZILIË - 16 dagen

Van de Rio de la Plata naar Rio de Janeiro

LAB 8 - 18 16


Uitgebreide routebeschrijving

Route



Dag tot dag schema

	Vervoer	Route	Overnachting
1	Vliegtuig	Vlucht naar Buenos Aires (Argentinië)	Buenos Aires
2		Aankomst Buenos Aires	Buenos Aires
3		Buenos Aires	Buenos Aires
4	Bus	Buenos Aires – Posadas (nachtbus)	Nachtbus naar Posadas
5	Bus	Posadas - Encarnación (Paraguay)	Encarnación (Paraguay)
6	Bus	Encarnación - Foz do Iguazu (Brazilië)	Foz do Iguazu (Brazilië)
7	Bus	Foz do Iguazu / Bezoek Argentijns Iguazú	Foz do Iguazu
8		Foz do Iguazu / Bezoek Braziliaanse kant	Foz do Iguazu
9	Bus	Foz do Iguazu – Pantanal	Nachtbus naar Pantanal
10		Pantanal	Pantanal
11		Pantanal	Pantanal
12	Vliegtuig, Transfer	Pantanal - Campo Grande - Rio de Janeiro	Rio de Janeiro
13		Rio de Janeiro	Rio de Janeiro
14		Rio de Janeiro	Rio de Janeiro
15	Bus, Vliegtuig	Vertrek Rio de Janeiro	Vertrek Rio de Janeiro
16	Vliegtuig	Aankomst	Aankomst



Dag 1 Vlucht naar Buenos Aires (Argentinië)

Vandaag is het dan eindelijk zover. Je Koning Aap groepsreis naar Argentinië, Paraguay en Brazilië gaat beginnen. Een avontuur dat onder meer langs de grandeur van **Buenos Aires** via het onbekende Paraguay en de wereldberoemde watervallen van **Iguazú** (of Iguazu) naar de wildernis van de **Pantanal** voert. Alsof al dat moois nog niet genoeg is, eindigt deze reis met nog een droombestemming: **Rio de Janeiro**. Kortom, je hebt tijdens je vlucht naar het verre Buenos Aires genoeg om bij weg te dromen. Voor je het weet wordt de landing ingezet en zet je voet op het **Zuid-Amerikaanse continent**. Of dit nog vandaag zal zijn of op dag 2 in de loop van de (vroeg) ochtend, hangt af van je definitieve vluchtschema. Op de luchthaven staat een medewerker van **Koning Aap** klaar om je naar het hotel te brengen.

NB. Wil je eerder naar Buenos Aires vliegen om er wat extra tijd door te brengen? Of wil je aan het eind van je reis langer in Rio de Janeiro verblijven? Onder "verlengingen" kun je zien wat mogelijk is.

ECHT OP REIS TIP

Local Impact Score

Voor elke reis streven we naar een minimale impact op het klimaat en een maximale positieve impact op de lokale omgeving. Om inzichtelijk te maken welk deel van onze uitgaven en de uitgaven van onze reizigers bij de lokale gemeenschap terecht komt, hebben wij een Local Impact Score ontwikkeld. De Local Impact Score van deze reis is: **60**
[Lees meer over de Local Impact Score.](#)



Dag 2 Aankomst Buenos Aires

Vrije dag. Hoe begin jij je dag het liefst? Een kopje koffie en croissantje? Jus d'orange erbij? Of toch liever wat gezond en light? Al bij het ontbijt waan je jezelf een beetje in **Zuid-Europa**. Verwarrend. Of toch niet. Een groot deel van de Argentijnse bevolking stamt af van Zuid-Europese migranten en dat zie je terug in de architectuur en het eten. De gebouwen in het centrum doen je net zo makkelijk aan **Parijs** of aan Italiaanse steden denken als het eten. Zelfs de melodie waarmee het Spaans in Buenos Aires wordt gesproken, doet denken aan het Italiaans van **Calabrië** en Sicilië.

Je kunt er vandaag voor kiezen de oudere delen van Buenos Aires te gaan verkennen. Wereldberoemd is de wijk **La Boca**. Dit is de plaats waar veel migranten na aankomst in Argentinië kwamen te wonen. Woonruimtes werden opgetrokken van overtollige materialen zoals planken en golfplaat. De verf die vissers niet meer nodig hadden voor hun bootjes werd gebruikt om de huizen van kleur te voorzien. Bij je bezoek aan La Boca wandel je vooral in de omgeving van 'el Caminito' en 'la Bombonera', het stadion van voetbalclub

Boca Juniors, rond. Het fotogenieke 'el Caminito' is misschien wel de meest toeristische straat van heel de stad. Overige delen van La Boca hebben nog steeds het ruwe karakter dat de wijk altijd zo heeft gekenmerkt. Het is niet per se aan te raden die kant van de wijk te verkennen.

Hoe groot is het contrast met de naastgelegen wijk **San Telmo**. Dit is het oudste deel van Buenos Aires. Op en rond **Plaza Dorego** vindt elke zondag een leuke antiekmarkt plaats (let wel goed op zakkenrollers). Kleine galerieën, restaurants, barretjes en winkels liggen verstopt in eeuwenoude straatjes vol historische gebouwen. In het mooie Lezama park komen oudere inwoners samen om bij te kletsen, vaak onder het genot van *maté*.

Vanuit San Telmo kun je naar **Puerto Madero** wandelen. De oude pakhuizen die hier aan het water staan zijn allemaal gerenoveerd en worden nu gebruikt door hippe uitgaansgelegenheden, bedrijven en zelfs ambassades. Je kunt je dag afsluiten zoals je hem begon, genietend van Zuid-Europese gerechten zoals ambachtelijke **pasta en pizza's** uit houtovens. Of ontdek of Argentijns vlees echt het lekkerste ter wereld is.

ECHT OP REIS TIP

Vegan in Veesland

Argentinië staat bekend als het land van de vleesliefhebbers. In de hoofdstad Buenos Aires kun je als vleesliefhebber gegarandeerd aan je trekken komen. Bijzonder is het dan ook om te weten dat datzelfde Buenos Aires een van de beste steden ter wereld is om vegan te eten. Niet alleen vanwege de hoeveelheid vegan (en vegetarische) restaurants, maar zeker ook vanwege de overheerlijke gerechten die je er kunt proberen. Klik op de link voor [aanbevelingen van PETA](#)



Dag 3 Buenos Aires


Vrije dag. Op je tweede volle dag in **Buenos Aires** valt er nog meer dan genoeg te ontdekken. Bezoek bijvoorbeeld het **Plaza de Mayo**, het plein waar het roze presidentieel paleis (**Casa Rosada**) staat. Het is ook het plein waar moeders decennialang demonstreerden om te weten waar hun tijdens de militaire dictatuur verdwenen kinderen waren gebleven. Op de grond op het plein zie je afbeeldingen van de witte hoofdoekjes waaraan deze **moeders** te herkennen waren. Op Plaza de Mayo kun je ook op de oudste metro van Zuid-Amerika stappen. Lijn A van de *subte* (metro) werd al in 1913 in gebruik genomen. De stations op deze lijn zijn allemaal nationaal erfgoed en vaak nog in oorspronkelijke staat. De antieke metro's met houten interieur zijn (helaas) in 2013 vervangen door moderne wagons.

Je kunt er vandaag ook voor kiezen om een **optionele fietstocht** door de noordelijke wijken **La Recoleta**, Retiro en Palermo te maken. Deze drie wijken vormen een meer welvarend deel van de stad. Als toerist is het natuurlijk leuk om te zien hoe de meer vermogende inwoners van de stad leven of om te zien waar **koningin Máxima** is opgegroeid. De bekendste bezienswaardigheid van La Recoleta is echter de begraafplaats. Beroemde en welgestelde Argentijnen liggen hier begraven. Vaak in enorme mausolea. De bekendste laatste rustplaats op de begraafplaats van La Recoleta is die van **Eva Perón**. *Evita*, zoals zij liefkozend werd genoemd, was tot haar overlijden op 33-jarige leeftijd, echtgenote van de Argentijnse president Perón. Haar inzet voor minder bedeeden en voor stemrecht voor vrouwen maakt haar tot de dag van vandaag geliefd. Hoewel haar rustplaats bescheiden is, tref je er altijd bezoekers aan. De wijk **Palermo** is waar alles wat hip & happening is plaatsvindt. Winkels van lokale (kleding)ontwerpers tot de nieuwste hotspots van het uitgaansleven. Palermo is waar het gebeurt. Nog een leuke tip. Fiets of wandel je vandaag door een van de stadsparken van de noordelijke wijken, kijk dan eens uit naar de **hondenuitlaters**. Buenos Aires is bekend om zijn uitlaatservice voor deze immens populaire viervoeters. In parken zie je uitlaters met soms wel 20 honden tegelijk wandelen.

ECHT OP REIS TIP

Fiets je mee?


Op de meeste plekken in de wereld kun je ook per fiets een stad ontdekken! Je komt op andere plekjes en leert een stad echt kennen! En leuk meegenomen, je verkleint je CO₂-afdruk al fietsend! Tijdens een optionele **fietsstadstour** kun je de meeste bezienswaardigheden op eenvoudige wijze bezoeken.



Dag 4 Buenos Aires – Posadas (nachtbus)

Je kunt het eerste deel van de dag nog besteden zoals je wilt. Bijvoorbeeld door de wijk Palermo nog wat beter te verkennen. Niet alleen is het leuk om door knusse straatjes te dwalen of vanaf een terrasje het dagelijks leven aan je voorbij te zien gaan. **Palermo** heeft ook flink wat street art om je ogen te goeden aan te doen. Wil je wat meer bijzondere stadsparken bezoeken, wandel in Palermo dan eens door de **Japanse Tuinen** of door de **botanische tuinen** van Carlos Thays.

In de loop van de middag of begin van de avond vertrek je van Buenos Aires naar **Posadas**. Dit is een busrit van circa 12 uur. Je reist in een **comfortabele nachtbus**, waarbij de ruime stoelen naar achteren kunnen worden gezet. Je bagage wordt ingecheckt en gaat in het bagagecompartiment onder in de bus. Het is raadzaam een jas of trui mee te nemen in de bus voor de nacht i.v.m. de airco.



Dag 5 Posadas - Encarnación (Paraguay)

Na aankomst in Posadas, de Argentijns-Paraguayaanse grensplaats, gaat de rondreis verder naar **Encarnación** aan de andere kant van de grens. Encarnación is een stad die leeft van de handel met Argentinië. Argentijnen kopen hier belastingvrij elektronica en veel andere producten. Een wandeling naar de **Plaza de Armas** geeft een leuk inkijkje in het **Paraguayaanse** lokale leven aan de grens. Na een frisse douche, een kop koffie en even ontspannen kun je in de middag een optioneel bezoek brengen aan twee beroemde **jezuïtische missieposten: Jesus en Trinidad**. Beide plaatsen staan op de **UNESCO Werelderfgoedlijst**.

ECHT OP REIS TIP

Het mooiste plaatje

Wil je fotograferen? Neem dan de omgeving in je op en houd rekening met de lokale bevolking. Argentinië, Paraguay en Brazilië zijn fotogeniek, ook vanwege de mensen. Een paar tips: vraag toestemming, laat de foto zien die je gemaakt hebt en fotografeer met respect! EN vergeet vooral niet af en toe achter je lens vandaan te kijken, geniet van alles om je heen!



Dag 6 Encarnación - Foz do Iguazu (Brazilië)


Je rijdt vandaag door **Paraguay** verder naar Brazilië. Om precies te zijn naar **Foz do Iguazu**. 's Werelds indrukwekkendste watervallen, gelegen in een weelderig nationaal park, staan de komende dagen op het programma.

Er valt genoeg te beleven in en rond Foz do Iguazu; de verschillende activiteiten zullen je door de reisbegeleider ter plekke worden aangeboden. Je kunt zowel de Braziliaanse als Argentijnse zijde van de watervallen bezoeken; het vervoer naar de watervallen wordt door ons verzorgd (entreegelden voor beide kanten zijn niet inbegrepen). Afhankelijk van het tijdstip waarop je in Foz do Iguazu aankomt, kun je vandaag nog deelnemen aan een optionele excursie. Zo kun je bijvoorbeeld een bezoek brengen aan het **Drielandpunt**, de plek waar Argentinië, Paraguay en **Brazilië** samenkomen.

In Iguazu ontvang je je **Eco-Kit** waarmee je hopelijk minder plastic zal gebruiken deze reis.

ECHT OP REIS TIP Eco-Kit


Plastic afval is wereldwijd een groot probleem. In veel Europese landen is dit probleem misschien niet zo zichtbaar, maar in het grootste deel van de wereld kun je er niet omheen. Op straat, langs wegen, aan het strand en zelfs in natuurparken kom je plastic afval tegen. Om bewustwording te vergroten en omdat alle kleine beetjes helpen, krijg je tijdens deze reis door Argentinië, Paraguay en Brazilië een Eco-Kit. In de waterfles blijft je water lekker koel. De aluminium rietjes kun je gebruiken in plaats van de plastic exemplaren die vaak bij een drankje worden aangeboden. De hippe tas kun je gebruiken in plaats van plastic tasjes. En omdat alles ook nog mooi is vormgegeven, zal je de Eco-Kit hopelijk ook bij terugkomst thuis of op andere reizen nog vaak gebruiken.



Dag 7 Foz do Iguacu / Bezoek Argentijns Iguazú

De **watervallen van Iguacu** worden als de meest indrukwekkende ter wereld gezien. Deze gigantische watervallen zullen zeker een hoogtepunt van je reis zijn! De 275 watervallen van Iguacu liggen verspreid over een halve cirkel van ongeveer 2700 meter. De **Braziliaanse zijde** van Iguacu is 800 meter, de overige 1900 meter liggen aan de **Argentijnse zijde**. Vandaag staat een bezoek aan de Argentijnse kant op het programma.

Nadat je de ingang van het **Argentijnse Iguazú Nationaal Park** hebt bereikt, stap je op de *tren de la selva*. Met deze smalspoortrein rijd je door de jungle naar het beginpunt van de diverse wandelpaden. De hoge wandelroute voert je langs prachtige uitkijkpunten. Kies je voor de lage route, ga er dan vanuit dat je nat wordt. De wandelpaden van de lage route brengen je namelijk tot heel dicht bij de watervallen .



Dag 8 Foz do Iguacu / Bezoek Braziliaanse kant

Ook vandaag staat er heel wat moois op het programma. Je bezoekt vandaag namelijk het **Braziliaanse deel van Iguacu**. Aan de Braziliaanse kant heb je over het algemeen het beste zicht op de watervallen. Samen met een lokale gids zul je vandaag heel wat wandelen en waarschijnlijk ook heel wat foto's maken.

Een waterval die je absoluut niet wilt missen is de '**Garganta do Diablo**' of 'Keel van de Duivel'. Om het uitkijkpunt op deze enorme waterval te bereiken volg je een wandelpad door het **Atlantisch regenwoud**. Onderweg kom je langs verschillende mooie uitkijkpunten waarvan de mooiste tot het laatst wordt bewaard. Van dichtbij zie je hoe een grote hoeveelheid water met haast angstaanjagende kracht 80 meter naar beneden stort. Hoe dichterbij de waterval komt, hoe meer je door permanente mist loopt. Het geluid dat de waterval voortbrengt is haast oorverdovend. Een andere aanrader voor vandaag is het Vogelpark of **Parque das Aves** waar je verschillende mooie en bijzondere vogelsoorten van dichtbij kunt zien.



Dag 9 Foz do Iguazu – Pantanal

Voordat je vandaag met de nachtbus naar je volgende bestemming reist, kun je nog een groot deel van de dag in Foz do Iguazu doorbrengen. Een optionele excursie naar de **Itaipú-dam** behoort tot de mogelijkheden. De dam heeft een lengte van 7,7 kilometer, is 196 meter hoog en de op een na grootste stuwdam ter wereld. Alleen de **Drieklovdam in China** is groter. De centrale produceert 90% van de totale geconsumeerde elektriciteit in **Paraguay** en 19% van de totale geconsumeerde elektriciteit in Brazilië. De achttien buizen waar het water doorheen stroomt hebben ieder een diameter van tien meter. Door twee buizen stroomt evenveel water als door de gehele Iguazu-watervallen!

In de loop van de middag staat onze **eigen nachtbus** naar de Pantanal op je te wachten voor een lange rit naar het westen. Houd in de natte tijd (december-februari) rekening met een iets langere reistijd, soms zal de reis dan deels per boot moeten worden afgelegd!



Dag 10 Pantanal

In de loop van de ochtend kom je aan in de **Pantanal**. Het landgoed (fazenda) met zwembad waar je de komende dagen verblijft ligt diep in de Pantanal. Het verblijf in de Pantanal is inclusief ontbijt, lunch en diner (drankjes zijn exclusief). Ook het excursieprogramma met Engelssprekende lokale gidsen is inbegrepen. Het exacte excursieprogramma kan wisselen per vertrekdatum, afhankelijk van het seizoen, het weer en de waterstand, maar is sowieso schitterend! Vandaag, morgen en overmorgen heb je de tijd om diverse verkenningen in het omliggende gebied te maken. Je maakt bijvoorbeeld een **boot- of kanotocht**, je gaat per truck en wandelend op excursie en je kunt soms gaan paardrijden in de prachtige omgeving van de *fazenda*

NB. Incidenteel kan het voorkomen dat je in de Pantanal niet op een landgoed overnacht maar in een hotel in een dorpje. Vanuit het dorp maak je dezelfde excursies als wanneer je op een landgoed overnacht.

ECHT OP REIS TIP

Respect in het wild – Tips

Tijdens deze reis door Argentinië, Paraguay en Brazilië, reis je in een gebied waar het wild de 'baas' is. Je kunt zelf ook bijdragen aan het behoud van kwetsbare ecosystemen evenals de veiligheid van jezelf en anderen:

- Maak zo min mogelijk geluid.
- Fotografeer zonder flits.
- Behoud voldoende afstand tot de dieren
- Blijf in je voertuig, tenzij een gids anders aangeeft
- Geef wild voorrang en achtervolg dieren nooit; respecteer hun natuurlijke gedrag.

Wil je nog meer weten over hoe je respectvol kunt omgaan met wild tijdens je reis? Lees hier meer in ons [blog](#).



Dag 11 Pantanal

De Pantanal is het grootste **moerasgebied** ter wereld. Het klopt als een reusachtig hart in het midden van **Zuid-Amerika**. De Pantanal werkt als een grote spons, die water opneemt en vasthoudt en ervoor zorgt dat stroomafwaarts geen overstromingen optreden. Miereneters, **jaguars**, gordeldieren en de niet-vliegende rhea's trekken zich terug op de stukken droge grond. Vissen verlaten de rivieren om te foerageren op de overstroomde graslanden. Zij zijn op hun beurt het voedsel voor duizenden ooievaars en (zilver)reigers. Enorme zwermen trekvogels, die soms helemaal uit **Canada** komen, sluiten zich aan bij de Braziliaanse eenden. In de directe omgeving van de *fazenda* leven veel diersoorten.

Kaaimannen, apen, capibara's, papegaaien, toekans, **piranha's** en anaconda's zijn slechts enkele voorbeelden van het rijke dierenleven in de **Pantanal**. Je hebt ruim de tijd voor het verkennen van het omliggende gebied. Dit kan te voet, per kano en per motorboot in kleine groepen, steeds begeleid door Engelssprekende gidsen. Niet alleen overdag is er veel te zien en beleven in de Pantanal, ook na zonsondergang kun je erop uit om dieren te spotten.



Dag 12 Pantanal - Campo Grande - Rio de Janeiro

Het einde van de reis komt alweer in zicht. De tijd is enorm snel gegaan en dat is logisch met zo veel hoogtepunten. Toch hebben we nog een heel mooie bestemming in het verschiet. Je reist vandaag naar **Campo Grande** en vliegt vervolgens naar **Rio de Janeiro!!!** Inderdaad, met drie uitroepetekens. De inwoners van Rio de Janeiro claimen dat God bij het scheppen van de wereld de laatste dag volledig aan hun geliefde Rio heeft besteed. Waar of niet, de stad is oogverblindend mooi. Afhankelijk van je definitieve vluchtschema, kun je vandaag alvast wat eerste indrukken van Rio de Janeiro opdoen.

ECHT OP REIS TIP

Bezoek een voetbalwedstrijd in Brazilië


Weinig landen ter wereld zijn zo voetbalgek als Brazilië. En met vier van de grootste clubs binnen de stadsgrenzen lijkt de voetbalgekte in Rio de Janeiro geen grenzen te kennen. Wedstrijden van de 'grote vier' (Flamengo, Fluminense, Vasco da Gama en Botafogo) zijn altijd een spektakel. Niet alleen op het veld, maar door de muzikanten en dansende mensen in het publiek ook op de tribunes. In Brazilië worden verschillende (beker)competities gespeeld, waaronder het staatskampioenschap en de nationale competitie. Elke dag van de week kan er daarom een wedstrijd worden gespeeld. Informeer bij je reisbegeleider naar de mogelijkheden om een wedstrijd bij te wonen.



Dag 13 Rio de Janeiro

Vrije dag. Op je eerste dag in Rio de Janeiro wil je misschien de meest iconische plekken van de stad bekijken. Bezoek bijvoorbeeld de **Pão de Açúcar**, de bijna honderd meter steil uit de **Guanabara** rijzende 'Suikerbrood' berg. Pão do Açucar wordt zo genoemd omdat de Portugezen deze berg op een blok suiker vonden lijken. Een ander letterlijk hoogtepunt is het wereldberoemde beeld van **Christus de Verlosser**. Dit 30 meter hoge beeld staat bovenop de berg **Corcovado**. Vanaf de voet van het beeld kun je genieten van onvergetelijke uitzichten op de lageregelegen stad.

Het leven van de inwoners van Rio de Janeiro speelt zich voor een belangrijk deel af op het **strand**. Je gaat er naartoe om te sporten, te ontspannen en je vrienden te ontmoeten. In de namiddag kun je deelnemen aan een optionele fietstocht langs de verschillende stranden zoals **Copacabana**, **Ipanema** en **Leblon**. Je stopt bij mooie uitkijpunten, je fietst door een stadspark en maakt de zonsondergang mee op een van de beste plekjes van de stad.



Dag 14 Rio de Janeiro

Vrije dag. Ook vandaag kun je de dag weer indelen naar eigen inzicht. Rio de Janeiro kent verschillende boeiende wijken zoals het historische **Santa Teresa** en de uitgaanswijk **Lapa**. Met een tram kun je de rit maken naar de heuvel waar Santa Teresa op ligt. Bovenop de heuvel bevinden zich de ruïnes van een oud landhuis die zijn omgetoverd tot een galerie. Kun je niet genoeg krijgen van voetbal, dan kun je er vanochtend ook voor kiezen om het **Maracanã**, de beroemdste voetbaltempel van Brazilië, te bezoeken. In dit legendarische stadion hebben alle Braziliaanse sterren gespeeld, van **Pelé** tot **Ronaldinho**.



Dag 15 Vertrek Rio de Janeiro

Afhankelijk van je definitieve vluchtschema heb je vandaag nog een (groot) deel van de dag te besteden. Bezoek nog een laatste keer de stranden van Copacabana en Ipanema, neem een duik in zee of speel een potje **strandvoet- of volleybal**. Daarna is het toch echt tijd om je koffers te pakken en naar de **luchthaven van Rio de Janeiro** te gaan.

ECHT OP REIS TIP

Voor reisorganisaties die **duurzaam en verantwoord** willen ondernemen bestaan er verschillende certificeringsmogelijkheden. **Travelife** is de eerste internationale, door de *Global Sustainable Tourism Council* (GSTC) erkende, duurzaamheidsstandaard voor reisondernemingen. Het certificeringsproces kent een strenge procedure met onafhankelijke audits en volgt drie stappen/niveaus. **Koning Aap is Travelife Certified**, het hoogste van de drie niveaus, terwijl onze lokale agent in Brazilië **Travelife Engaged** is, het eerste niveau. Goed op weg naar het hoogste niveau!



Dag 16 Aankomst

Je komt vandaag weer thuis. Je **Koning Aap groepsreis naar Argentinië, Paraguay en Brazilië** zit erop. Gelukkig zal je nog heel lang nagenieten van al het moois dat je tijdens je Koning Aap reis hebt gezien.

Wist je dat het mogelijk is langer in Buenos Aires en/of Rio de Janeiro te verblijven? Meer informatie hierover kun je vinden onder het kopje 'verlengingen'.

ECHT OP REIS TIP

ATTA Adventure Champion

De Adventure Travel Trade Association (ATTA) is in 1990 opgericht. ATTA is 's werelds grootste netwerk van mensen en organisaties die werkzaam zijn in de avontuurlijke reisindustrie. Alle leden delen een sterk geloof in duurzaam toerisme. Leden die zich minimaal 15 jaar hebben ingezet voor het verbeteren van de reisindustrie worden beloond met de titel ATTA Adventure Champion. Leden van dit selecte gezelschap geven de voorkeur aan duurzaam toerisme en weerstaan de roep van massatoerisme en makkelijke financiële winsten.

In 2025 is onze lokale partner als eerste (en vooralsnog enige) reisorganisatie in Brazilië tot ATTA Adventure Champion uitgeroepen! Meer weten? Klik dan [hier](#)

Aanvullende informatie

Wat is inclusief?

- internationale vluchten (incl.) inclusief ruimbagage
- binnenlandse vlucht Campo Grande - Rio de Janeiro inclusief ruimbagage
- openbare nachtbus van Buenos Aires naar Posadas
- nachtbus van Foz do Iguaçu naar Pantanal
- alle transport met AC (mini)bus
- alle transfers
- hotelovernachtingen op basis van logies en ontbijt
- excursie Iguaçu watervallen aan Argentijnse en Braziliaanse kant (exclusief entreegeld)
- bezoek Guaraní gemeenschap in Argentijns Iguazú
- verblijf Pantanal inclusief ontbijt, lunch en diner / excursies / Engelstalige natuurgids
- Nederlandstalige reisbegeleiding
- lokale Engelstalige reisbegeleiding op specifieke vertrekkedata
- luchthavenbelastingen
- brandstofheffing
- eco-kit Brazilië

Wat is exclusief?

- overige maaltijden
- optionele excursies
- alle entreegelden
- toeristenbelasting in Buenos Aires
- fooien
- boekings(dossier)kosten
- bijdrage Calamiteitenfonds
- reis- en annuleringsverzekering.
- Consumentenbijdrage SGR, € 5,- per persoon (enkel in Nederland)

Attentie

Zakgeld

900

Excursies

Buenos Aires en/of Rio de Janeiro - Bezoek een voetbalwedstrijd

In Zuid-Amerika lijkt het alsof veel dingen net even wat intenser worden beleefd dan wat we in Europa gewend zijn. Dansen, eten en religie zijn zo maar wat voorbeelden. Wanneer het over voetbal gaat, lijkt al het andere te vervagen. Voetbal is meer dan een sportwedstrijd of vermaak. En waar kun je al die passie beter ervaren dan in een stadion! Buenos Aires is gezegend met enkele van de beste teams van het land. Clubs als Boca Juniors en River Plate zijn Zuid-Amerikaanse grootmachten met indrukwekkende (historische) stadions. Andere grote teams binnen de stadsgrenzen zijn onder andere San Lorenzo en Velez Sarsfield. Ook in Rio de Janeiro kun je genieten van meerdere grote teams. De grootste, Flamengo, speelt zijn wedstrijden in het Maracanã. Andere teams om in de gaten te houden zijn Fluminense, Botafogo en Vasco da Gama.

Wil je in Buenos Aires of Rio de Janeiro een wedstrijd bijwonen, vraag de reisbegeleider dan naar de mogelijkheden. Sommige wedstrijden zijn al lang van te voren uitverkocht en data en aanvangstijden kunnen plots worden aangepast. Prijzen variëren per club, wedstrijd en zitplaats. Het hieronder genoemde bedrag dient slechts ter indicatie.

Buenos Aires – Dansles, tangoshow & diner (join in)

Beentjes van de vloer! Je start met een dansles waarbij je de kneepjes van de tango onder de knie krijgt. Tijdens een smakelijk diner geniet je vervolgens van een tangoshow in 'La Ventana'. Let op: dit is een 'join in' excursie (er kunnen ook andere reizigers deelnemen buiten je eigen Koning Aap groep).

Inclusief: dansles, diner en transfers.

Buenos Aires - Fietsen in Palermo en Recoleta

Ga mee fietsen door de noordelijke wijken La Recoleta, Retiro en Palermo. Deze drie wijken vormen een meer welvarend deel van de stad. Als toerist is het natuurlijk leuk om te zien hoe de meer vermogende inwoners van de stad leven of om te zien waar koningin Máxima is opgegroeid. Belangrijke bezienswaardigheden? De begraafplaats van La Recoleta is de laatste rustplaats van Evita. In de hippe wijk Palermo zijn is de street art, flanerende mensen en hondenuitlaters die je aandacht zullen trekken. Tot 10 deelnemers wordt deze excursie uitgevoerd als join-in. Je zal dan samen met andere reizigers de fietstocht maken. Vanaf 11 deelnemers wordt de fietstocht als privé tocht uitgevoerd, dus alleen met mensen uit je eigen reisgezelschap.

Duur: 3 uur

Inbegrepen: huur fiets en Engels- en Spaanssprekende begeleiders, fietshelm, regenspullen (als het nodig is)

Niet inbegrepen: fooi, drinken, snacks, overige uitgaven

Buenos Aires – Tangoshow & diner (join in)

Buenos Aires is dé tangostad bij uitstek! Onder het genot van een lokale maaltijd (drie gangen met keuze, inclusief water en wijn) geniet je van een wervelende tangoshow in 'Aljibe'. Na afloop van de show word je terug naar je hotel gebracht. Let op: dit is een 'join in' excursie (er kunnen ook andere reizigers deelnemen buiten je eigen Koning Aap groep).

Inclusief: diner en transfers.

Encarnacion - Missieposten van Paraguay

Je bezoekt Trinidad en Jesús, de mooiste twee van de vele Jezuiten nederzettingen die vanaf de 17de eeuw in Paraguay ontstonden. Een deel van de kerk van Trinidad is in goede staat, evenals de bewerkte preekstoel en een paar van de verfijnde barokfresco's. Vanaf de toren heb je een mooi overzicht over het complex. Jesús is eigenlijk niet echt een ruïne, het is meer een niet afgemaakt bouwwerk (wat redelijk intact gebleven is). De kerk heeft geen dak, maar de muren zijn goed bewaard gebleven. Zowel Trinidad als Jesús prijken op de Werelderfgoedlijst van UNESCO.

Inbegrepen: vervoer, entreegeld en Engelstalige gids.

Foz do Iguazú - Macuco Safari

Heb je zin een in wild avontuur en vind je het niet erg om nat te worden? Dan is deze excursie wat voor jou. Je begint met een rit van 3 km door de jungle in een open, elektrisch voertuig. Onderweg vertelt je gids over de bijzondere planten en dieren die hier leven. Je vervolgt het avontuur met een wandeling van ongeveer 600 meter. Je volgt houten paden door het regenwoud totdat je de verborgen Salto Macuco waterval bereikt. Dit is het moment om al je spullen in een waterdichte tas te stoppen en een reddingsvest aan te doen. Je stapt hier namelijk op een rubberboot die je verder de Iguazúrivier op zal brengen. Op deze manier kun je de watervallen vanuit een ander oogpunt bewonderen, soms zelfs van zo dichtbij dat je nat zal worden.

NB. Word je liever niet nat, dan kun je voordat je aan boord gaat kiezen voor de droge tour.

Duur: Ongeveer 1 uur en 30 minuten

Inbegrepen: Ticket voor de boat tour aan Braziliaanse zijde

Niet inbegrepen: vervoer van en naar startpunt, gids

Zelf meenemen: lichte kleding, (optioneel een extra setje kleding), zonnecrème, muggencrème

Foz do Iguazu: Itaipú dam

De Itaipú-dam heeft een lengte van 7,7 kilometer, is 196 meter hoog en de op een na grootste stuwdam ter wereld. Alleen de Drieklovendam in China is groter. De centrale produceert 90% van de totale geconsumeerde elektriciteit in Paraguay en 19% van de totale geconsumeerde elektriciteit in Brazilië. De achttien buizen waar het water doorheen stroomt hebben ieder een diameter van tien meter. Door twee buizen stroomt evenveel water als door de gehele Iguazu-watervallen!

Let op: dit is een 'join in' excursie (er kunnen ook andere reizigers deelnemen buiten je eigen Koning Aap groep).

De excursie duurt van 8.30 uur tot 12.00 uur.

Inclusief: special visit sightseeing

Niet inbegrepen: vervoer, gids

Rio de Janeiro – Fietstour

Maak kennis met enkele van de mooiste bezienswaardigheden en laat je adrenaline stromen tijdens deze fietstocht in Rio de Janeiro! Vanuit Copacabana rijd je naar Ipanema. Je verlaat het strand en trapt door de pittoreske Jardim de Allah naar de enorme Rodrigo de Freitas-lagune. Stop hier om te genieten van verfrissend kokoswater en om de sfeer van deze mooie plek op te snuiven. Je fietst verder naar de Boheemse wijk Baixo Gávea en komt terug bij de zee, op het strand van Leblon. Een perfecte plek voor foto's tijdens de zonsondergang! De excursie duurt in totaal circa 4 uur

De fietsen zijn standaard mountainbikes, unisex, met verschillende maten. Daarom is het belangrijk om bij het reserveren altijd je lengte door te geven (aanbevolen minimale hoogte is 150 cm).

Minimum aantal deelnemers: 6

Duur: ongeveer 3 uur

Inclusief: Engelstalige gids, fietshuur.

Rio de Janeiro - Samba les (dansen of juichen op zijn Braziliaans)

Heb je op tv weleens beelden van het carnaval in Rio voorbij zien komen? Kleurrijk uitgedoste mensen dansen er vrolijk op los. Of misschien heb je weleens de razendsnelle pasjes en dansbewegingen gezien die menig Braziliaanse speler na het scoren van een doelpunt bij de cornervlag laat zien op tv. Deze danspasjes zijn de samba en vandaag kun je tijdens een leuke, informatieve les de eerste stapjes van deze dans onder de knie krijgen. Het leuke van de samba is dat je de dans alleen kunt dansen of met een partner. Misschien leer je vandaag zelfs nog wat stapjes van die andere beroemde dans, de forró. Dit is een join-in excursie. Er kunnen ook reizigers aanwezig zijn die niet met Koning Aap op reis zijn.

Duur: 1 uur

Inbegrepen: dansles, tweetalige instructeur

Niet inbegrepen: vervoer

Rio de Janeiro - Strandvoetbal op Copacabana

Je hebt het misschien wel eens op tv gezien, Brazilianen die op het strand voetballen, voetvolley of volleybal spelen. Het ziet er zo makkelijk uit, maar wanneer je zelf op het strand wilt voetballen, valt het vies tegen. Vandaag krijg je de kans om in het Mekka van het strandvoetbal van een echte Braziliaanse strandvoetbalcoach training te krijgen. Vroeg in de ochtend ga je al naar het strand. Het is dan nog niet zo warm en het strand is dan nog redelijk leeg. Eerst leer je een goede warming up en vervolgens de basistechnieken en handigheidjes bij het strandvoetbal. Na een korte pauze is het tijd om alles in de praktijk te brengen tijdens een wedstrijdje. Je speelt tegen Braziliaanse kinderen (doorgaans 12 en 13 jaar oud). Het kan ook zijn dat er samengestelde teams worden gemaakt waardoor je zowel met als tegen Braziliaanse kinderen voetbalt. Als het wedstrijdje erop zit, is het tijd voor een verfrissende duik in zee.

De hieronder gegeven prijs is op basis van 6 deelnemers. Bij meer deelnemers is de prijs lager.

Duur: ongeveer 3 uur. Je wordt om 07:00 uur opgehaald bij het hotel en bent rond 10:00 uur weer terug.

Inbegrepen: vervoer, gebruik van een strandvoetbalveld, gebruik strandvoetballen, hesjes, tweetalige coördinator, instructeur(s)

Rio de Janeiro - Voetbaltour

Denk je aan Brazilië dan denk je zeker ook aan voetbal. Jaar na jaar, generatie na generatie, brengt het land sierlijke voetballers voort. Namen uit het verleden zoals Pele, Zico en Socrates spreken nog net zo tot de verbeelding als meer recente grootheden zoals Romario, Ronaldo, Ronaldinho, Neymar, Marta en Vinicius Jr. Tijdens deze excursie duik je dieper in het Braziliaanse voetbal. Je begint met een bezoek aan een van de beroemdste voetbalstadions ter wereld: het Maracanã. Het stadion is gebouwd voor de wereldkampioenschappen voetbal in 1950. Tijdens de WK finale van dat jaar waren er maar liefst 173.850 toeschouwers aanwezig. Dit toeschouwersrecord staat nog steeds. Je krijgt een rondleiding door het stadion, bezoekt het museum, de kleedkamers van de spelers en je mag zelfs tot aan de rand van het veld lopen. Na je bezoek aan Maracanã word je naar een van de beroemdste voetbalclubs van Zuid-Amerika gebracht: Flamengo. Hier bezoek je de kamer waar alle prijzen tentoongesteld staan en de Flamengo Fanshop.

De hieronder gegeven prijs is op basis van 6 deelnemers. Bij meer deelnemers is de prijs lager.

Duur: 4 uur. Je wordt om 8 uur 's ochtends bij het hotel opgehaald.

Inbegrepen: vervoer van en naar hotel, Engelstalige gids, entree voor het Maracanã stadion en Flamengo Club

Niet inbegrepen: eten, drinken, overige uitgaven

NB. In het weekend, tijdens vakanties en in het hoogseizoen kan de tour langer duren vanwege het verkeer en langere wachtrijen.

Informatie over het land

Argentinië

Bevolking

Argentinië is het achtste grootste land ter wereld: ruim 3700 km lang en 1423 km breed. Van de naar schatting 45 miljoen inwoners wonen er drie miljoen in de hoofdstad Buenos Aires. De politieke en economische macht bevindt zich ook in deze metropool. Voor de economie van Argentinië zijn de agrarische sector, de veeteelt en de visserij het belangrijkste.

Bewoners van Argentinië: Volgens de statistieken zijn de meeste Argentijnen blank (85 procent), vooral van Italiaanse en Spaanse afstamming. Zo'n 14 procent is mesties (indiaans/blank) en 1 procent indiaans. In werkelijkheid zijn er nauwelijks nog rechtstreekse afstammelingen van de Europese immigranten; de meeste Argentijnen zijn een mengelmoes van verschillende culturen.

Feestdagen en festivals

Argentinië is rijk aan tradities en het hele jaar door zijn er festiviteiten, van katholieke feestdagen tot indianenprocessies en gauchofeesten. Door de mix van verschillende volkeren, culturen en godsdiensten hebben bepaalde feesten een bijzonder karakter gekregen. Zo is Palmzondag in de noordelijke Argentijnse provincie Jujuy een mengeling van indiaanse mystiek en catholicisme.

Feesten in Argentinië: Europese immigrantentradities worden ook gekoesterd en levend gehouden. In het noordelijk deel van Argentinië wordt in februari carnaval gevierd. In Patagonië viert de Welshe gemeenschap rond het plaatsje Trelew haar *Eisteddfod*-festival, een eeuwenoude competitie van dans, zang en dichtkunst uit Wales. Begin oktober komen veel Argentijnen van Duitse origine naar Villa Belgrano, voor het *Oktoberfest* met Beierse muziek, korte lederhosen, drumbands, volksdans en zuurkool met worst. Tijdens het weekend rond 11 november viert Argentinië de Dag van de Traditie. In alle steden demonstreren de *gaucho's* hun paardrijkunsten en hullen zij zich in prachtige klederdracht.

Nationale feestdagen in Argentinië: Argentinië is in Latijns-Amerika koploper wat betreft het aantal feestdagen, liefst 17. De belangrijkste zijn: de Dag van de waarheid en de gerechtigheid. Ter herinnering aan de slachtoffers van de 'Vuile Oorlog' (24 maart), Veteranendag, ter herdenking van de gevallen tijdens de Falklandoorlog in 1982 (2 april), Dag van de Revolutie (25 mei), Dag van de Vlag (20 juni) en Onafhankelijkheidsdag (9 juli). Belangrijke religieuze feestdagen zijn *Semana Santa* (de Goede Week voor Pasen), Pasen, Allerheiligen en Allerzielen (1 en 2 november), Maria Onbevleete Ontvangenis (8 december) en Kerstmis.

Cultuur

Al bij de eerste kennismaking geven mannen en vrouwen elkaar een kus op de rechterwang (alleen niet in formelere situaties). Het geven van drie zoenen, zoals in Nederland, is *not done*. Argentijnen houden van gezelligheid, en zijn in het algemeen vriendelijk en geïnteresseerd naar buitenlanders.

Kleding in Argentinië: De gangbare kledingstijl is het best te omschrijven als 'verzorgd *casual*'. Mannen dragen in de stad geen korte broek, dat doen ze alleen in recreatiegebieden.

Duurzaamheid

Groen in Argentinië:

- Tijdens je verblijf in de **nationale parken** van Calafate en El Chalten is het niet toegestaan om vuil weg te gooien. Er zijn ook geen prullenbakken aanwezig, waardoor je gedwongen wordt je eigen afval (van de lunchbox of plastic flesjes) uit het park mee te nemen. Neem daarvoor een zakje mee, zodat je het makkelijk in je rugzak kunt meenemen.
- Koning Aap raadt **helikoptervluchten** aan de Braziliaanse kant van de Iguazu Watervallen **niet** aan. Het geluid en de vervuiling heeft een negatief effect op de dieren en vogels in de omliggende jungle.

Eten en drinken

Dankzij de grote immigrantenstromen kent Argentinië een gevarieerde internationale keuken; de Spaanse en Italiaanse invloeden zijn het grootst. Veel streken hebben hun eigen lokale specialiteiten. In Patagonië eet men bijvoorbeeld

estofado, een ragout van schapenvlees, gekookte aardappelen en uien. Dé nationale passie van Argentinië is rundvlees. In restaurants en buiten op straat maken de *parrillas* (vleesroosters) overuren, en op zondagmiddag verzamelen vrienden of familie zich in de tuin of een park voor een *asado*: een festijn van enorme stukken geroosterd vlees op een open vuur. Het grillen is mannenwerk en het gebruik van kruiden en specerijen taboe.

Drinken in Argentinië: Een typische lokale drank is *mate*: een stimulerende kruidenthee met een sterke bittere smaak. Zij wordt getrokken van kleingesneden heesterblaadjes en -takjes (*yerba*) en warm water. Het drinken van yerba-mate uit een uitgeholde kalebas (de *mate*) met zilveren pijpje (*bombilla*) is een sociaal gebeuren en zul je vaak om je heen zien tijdens je [reis door Argentinië](#). Liefhebbers van wijn komen ruimschoots aan hun trekken in Argentinië: de beste druivensoorten groeien rondom Mendoza en Cafayate.

Land en landschap

Argentinië (*República Argentina*) is gelegen in Zuid-Amerika en heeft een oppervlakte zo groot als India of westelijk Europa van Noord-Noorwegen tot Marokko. De oppervlakte van het land is 2.736.690 km² (circa 82 keer Nederland of 91 keer België). In omvang is Argentinië na Brazilië het tweede land van Zuid-Amerika. Argentinië is ruim 4000 km lang en 1400 km breed en grenst aan Paraguay, Brazilië, Bolivia, Chili en Uruguay.

Landschap van Argentinië: Het landschap van Argentinië kent vanwege de enorme oppervlakte en uitgestrektheid veel variatie. In het noorden ten oosten van het Andesgebergte liggen subtropische laagvlaktes, en in het oosten en centrum van het land gloeien de vruchtbare pampa, ook wel het 'geografische en economische hart' van Argentinië genoemd. Vanaf de Río Negro in het zuiden tot aan de Straat Magellaan beginnen de uitgestrekte, woestijnachtige steppes van Patagonië, die doorlopen tot in Vuurland. Hoe zuidelijker je komt tijdens je [Argentinië reis](#), des te bosrijker en bergachtiger het landschap wordt. Door de stromingen van de oceaan en de uitlopers van het Andesgebergte staat hier vaak een harde wind en is er veel neerslag.

Taal

De nationale taal van Argentinië is Spaans. Het Argentijnse Spaans verschilt op diverse punten van het officiële Spaans. Zo worden *ll* en *y* aan het begin van een woord of tussen twee klinkers niet uitgesproken als respectievelijk *lj* en *iej* (Spanje) maar als een *zzj*. Bijvoorbeeld: *calle* (straat): *kázzje*, *yo* (ik): *zzjo*.

Nog een voorbeeld: 'jij bent' is in Argentinië niet *tu eres* maar *vos sos*. En voor 'jullie' gebruikt de Argentijn niet het Spaanse *vosotros* maar *ustedes*. Wees echter gerust: met het 'gewone' Spaans kun je natuurlijk altijd terecht tijdens je [rondreis door Argentinië](#)

Religie

Ruim driekwart van de bevolking in Argentinië is rooms-katholiek, maar slechts een minderheid gaat regelmatig naar de kerk. Europese protestanten, Russische orthodoxen, joodse en moslim-immigranten introduceerden ook andere religieuze stromingen.

Foien

Het geven van een fooi in Argentinië is gebruikelijk. In een bar of restaurant is dat 10 tot 15 procent. Voor een taxirit kun je de prijs naar boven afronden. Hotelpersoneel, attente schoenpoetsers, tankstation medewerkers, zelfbenoemde parkeerwachters, enz. verwachten ook een fooi.

De reisbegeleiders, lokale gidsen en chauffeurs die voor Koning Aap werken verwachten een fooi, mits ze hun werk naar voldoening gedaan hebben. Een richtbedrag voor de reisbegeleider is 45-30 USD per dag voor de gehele groep. Deze adviesbedragen zijn richtlijnen voor volwassen reizigers. Voor de chauffeur is eveneens een fooi van 25-15 USD voor de gehele groep per dag een mooi richtbedrag.

Weer en klimaat

Omdat Argentinië op het zuidelijk halfrond ligt, zijn de seizoenen omgekeerd: de zomer is hier van december tot maart. Dit is de beste periode om Patagonië en Vuurland te bezoeken en rondom het Andesgebergte te reizen: de temperaturen zijn aangenaam en toeristische faciliteiten beschikbaar (excursies, bus transport en hotels). De rest van Argentinië is in de zomer zeer warm en/of vochtig. Voor deze gebieden zijn het begin van de zomer (oktober-november) en de nazomer (maart-april) ideaal. Het winterseizoen loopt van juli tot oktober; juli en augustus zijn de

beste skimaanden.

Klimaattabel van Argentinië: De vier cijfers die telkens worden genoemd zijn van links naar rechts: de gemiddelde maximum temperatuur in graden Celsius, aantal zonuren per dag, aantal dagen per maand met minimaal 1 mm-neerslag per dag en- de gemiddelde temperatuur van het zeewater (indien van toepassing).

BUENOS AIRES

Maand	T Gem	Zon	Neerslag	T W
Januari	29	9	9	23
Februari	28	9	8	23
Maart	26	7	8	22
April	22	7	8	19
Mei	19	5	7	16
Juni	15	4	7	13
Juli	15	5	7	11
Augustus	17	6	7	10
September	19	6	7	11
Oktober	22	7	10	14
November	25	8	9	18
December	28	8	10	21

USHUAIA

Maand	T Gem	Zon	Neerslag	T W
Januari	15	7	10	9
Februari	14	7	8	10
Maart	12	5	8	9
April	9	4	10	9
Mei	6	3	10	9
Juni	4	3	8	8
Juli	4	3	8	7
Augustus	5	4	7	6

September	7	6	6	6
Oktober	10	6	7	6
November	12	7	8	7
December	14	7	9	8

Adressen

Ambassade van Argentinië in Nederland

Javastraat 20, 2585 AN Den Haag

T 0031 (0)70 311 84 11

F 0031 (0)70 311 8410

I www.rijksoverheid.nl

Ambassade van Argentinië in België

Louizalaan 225 bus 3, 1050 Brussel

T 0032 (0)2 647 1104

F 0032 (0)2 647 1058

I <https://ebelg.cancilleria.gob.ar/neerla>

Ambassade van Nederland in Argentinië

Edificio Porteño Plaza II, Olga Cossettini 831, piso 3 (3e etage), Buenos Aires

T 0054 (11) 4338 0050

I www.nederlandwereldwijd.nl

Ambassade van België in Argentinië

Edificio Porteño Plaza II, Olga Cossettini, 3de etage, C1107BVA Buenos Aires

T: +54-11-431 372 72

I: <http://argentina.diplomatie.belgium.be/nl>

Communicatie

Postkantoren zijn doordeweeks meestal open van 8.00-20.00 uur en op zaterdag van 9.00-13.00 uur. In de grote steden zijn veel belwinkels (*centros de llamados*) of Telecentro offices waar je (goedkoop) kunt bellen, internetten, e-mailen, faxen en printen.

Mobiel bellen vanuit Argentinië: Als je met je mobiel vanuit Argentinië wilt bellen dien je er rekening mee te houden dat men daar belt via het GSM 850/1900 netwerk. De meeste mobiele telefoons zijn hier tegenwoordig geschikt voor. Voor de zekerheid kun je het checken bij je provider. Informeer ook of je provider een roaming overeenkomst heeft met een Argentijnse provider. Het landnummer van Argentinië is +54. Voor Nederland draai je eerst +31, voor België +32, gevolgd door het netnummer zonder nul en het abonneenummer. Informatie over de kosten van mobiel bellen bij verschillende providers vind je op: www.bellen.com.

WiFi in Argentinië: Als je voor langere tijd in Argentinië verblijft en een simlockvrij toestel hebt, is het de moeite waard om een lokaal nummer aan te schaffen. Een identiteitsbewijs is voldoende. Je kunt bij een telefoonwinkel (*locutorio*) van Claro, Movistar of Personal een SIM-kaart en prepaid beltegoed kopen waarmee je ook kunt internetten. Veel hotels, cafés en restaurants beschikken over gratis WiFi. Houd er rekening mee dat het internet over het algemeen, en zeker buiten de grote steden, een stuk trager is dan in Nederland en België, zowel via roaming als via WiFi.

Een handige app die je thuis al kunt downloaden is *Maps.Me*. Met deze app kun je plattegronden downloaden die je vervolgens offline kunt gebruiken.

Elektriciteit

Het netspanning in Argentinië is 220 volt. In de meeste stopcontacten passen stekkers met twee of drie (geaarde)

platte polen en stekkers met twee dunne ronde polen. Nederlandse en Belgische stekkers met dikke polen zijn niet direct bruikbaar. Adapters of verloopstekkers zijn in Argentinië ter plekke verkrijgbaar. Kijk [hier](#) als je wilt zien wat voor stopcontact en stekkers in Argentinië gebruikelijk zijn.

Gezondheid

Hoewel inentingen voor Argentinië niet verplicht zijn, worden ze wel aanbevolen. Hoeveel en welke vaccinaties je nodig hebt, hangt af van het soort reis en het gebied dat je bezoekt. Actuele informatie staat op www.lcr.nl, de site van het Landelijk Coördinatiecentrum Reizigersadviesing dat richtlijnen uit geeft voor vaccinaties en preventie van malaria. In België kun je vergelijkbare informatie krijgen via www.wanda.be.

Vaccineren bij je thuis! Bij veel reizen die we aanbieden zijn inenting tegen de belangrijkste ziekten noodzakelijk. Niet het meest leuke deel van je reisvoorbereiding maar wel onvermijdelijk. Koning Aap heeft in samenwerking met Thuisvaccinatie.nl een oplossing gevonden voor deze vaak tijdrovende klus. In plaats van dat jij naar de GGD of huisarts moet gaan, komt een huisarts bij je thuis op het moment dat het jou schikt om de benodigde inenting te zetten. Thuisvaccinatie.nl is een landelijk werkend vaccinatiecentrum (enkel in Nederland). Als je minstens 4 weken voor vertrek contact met hen opneemt, garanderen we dat je gebruik kunt maken van deze unieke service. Een handig alternatief voor de GGD! Maak hier een [afspraak voor jouw vaccinaties](#).

Reisapothek voor Argentinië: Neem een kleine reisapothek mee op je [rondreis door Argentinië](#) of je [familie reis door Argentinië](#) met daarin o.a. jodium, pleisters, en middelen tegen koorts, diarree, verstopping, insectenbeten, zonnebrand en eventueel een middel tegen reisziekte. Denk ook aan een tekentang, thermometer (onbreekbaar), ORS (Oral Rehydration Salts, tegen uitdroging) en vitaminetabletten. Voor de hygiëne op reis o.a. een flesje desinfecteergel en ontsmettingsdoekjes. Als je naar een malariagebied gaat, denk dan aan anti-malaria tabletten en muggenolie met DEET.

Europees Medisch Paspoort: Handig om mee te nemen is het Europees Medisch Paspoort, een document waarmee je in urgente situaties veel problemen kan voorkomen. Het paspoort is opgesteld in elf talen, waardoor de hulpverlener (in het buitenland) eenvoudig de gegevens van de patiënt, zijn of haar ziekten, aandoeningen en medicijngebruik kan opzoeken. Ook is vermeld wie de behandelende arts is en wie er in dringende gevallen gewaarschuwd kan worden. Het medisch paspoort is onder andere verkrijgbaar bij huisarts, de Reisdokter, apotheek en GGD.

Preventieve maatregelen in Argentinië: Bij aankomst is het zaak de tijd te nemen om te acclimatiseren. Wees voorzichtig met zonnen en zet bij uitstapjes in de volle zon iets op je hoofd. Omdat je in de droge hitte ongemerkt veel vocht verliest, moet je steeds veel blijven drinken en wat extra zout op je eten strooien. Warme dranken zijn over het algemeen beter dan ijskoude. Je maag en darmen worden dan minder belast. Het water uit de kraan kun je beter niet drinken. Vind hier meer informatie over [gezond op reis](#).

Ziekenhuizen in Argentinië: De medische voorzieningen in Argentinië zijn goed ontwikkeld. In vrijwel elke stad vind je een particuliere kliniek. Voor Engelssprekende artsen kun je in Buenos Aires in de eerste plaats terecht in *Hospital Británico*.

Bagage en kleding

Het is handig om een rugzak te gebruiken tijdens je [rondreis door Argentinië](#). Probeer niet meer dan 15 kg aan bagage mee te nemen. Je kunt tijdens de reis altijd zelf één en ander uitwassen (neem zo'n handige tube wasmiddel mee), maar in een aantal hotels in Argentinië kun je tegen een vergoeding eventueel je was laten doen. Het echte maximale gewicht is 15 kg, daar dit het maximaal toegestaan is op de binnenlandse vluchten. Je kunt natuurlijk meer bagage meenemen, maar dan dien je daar dus extra voor te betalen en de kosten hiervoor zijn hoog en voor eigen rekening. Het meenemen van een harde en grote koffer wordt sterk afgeraden, omdat die lastig te vervoeren is. Soms moet je je spullen een eindje dragen. Voor het opbergen van waardepapieren kun je het beste een dunne katoenen geldgordel kopen, die je onder je kleding kunt dragen. Neem liever te weinig kleding mee dan teveel. Wat je mist kun je vaak voor een luttel bedrag ter plekke aanschaffen in Argentinië.

Voor de dagen die je in Torres del Paine spendeert, is het handig om een dagrugzak mee te nemen.

Denk ook aan de volgende artikelen:

- warme kleding;

- dunne handschoenen en een muts;
- handdoek;
- zakmes (multifunctioneel en een goede kwaliteit zijn belangrijk);
- zaklantaarn;
- reiswekker;
- zonnebril en een reservebril;
- hoofddeksel (als bescherming tegen de zon);
- reservecontactlenzen en vloeistof (bedenk dat harde lenzen soms problemen geven door stof en zand);
- plastic zakken om kleding schoon te houden;
- makkelijke en lichte loopschoenen of sandalen;
- stevige, dichte en goed ingelopen wandelschoenen met een dikke zool en goed profiel;
- toilettas met o.a. zonnebrandmiddel met hoge beschermingsfaktor, lippencrème, tampons, scheermesjes, tandpasta, wetties / toiletpapier;
- zwemkleding;
- een verrekijker kan soms veel plezier geven. ;
- muggenwerend middel met DEET (verblijf Foz de Iguazu);
- regenjas/poncho;
- hangslotjes voor je rugzak;
- kopie van je paspoort en reisverzekeringsvoorwaarden (een pasje van je reisverzekering met daarop het alarmnummer);
- lijstje met belangrijke adressen;
- goede reisgids

Het is aan te raden warme, wind- en waterdichte kleding mee te nemen, want in de bergen kan het flink koud zijn, waarbij de temperaturen ver onder het vriespunt kunnen dalen (bijvoorbeeld een combinatie van een goede warme trui, een lange broek en een winddicht jack). In het verre zuiden is het klimaat onberekenbaar, zodat je ook met sneeuw rekening moet houden. Verschillende laagjes over elkaar helpen goed tegen de kou. Neem ook een stel luchtige katoenen kleren en evt. badkleding mee voor een bezoek aan tropische Puerto Iguazu.

Geldzaken

De Argentijnse peso (ARS of \$) is onderverdeeld in 100 centavos. Kijk voor de actuele wisselkoers op: www.oanda.com. Dollars en euro's kun je wisselen bij banken of een *casa de cambio* (wisselkantoor). Veel hotels accepteren Amerikaanse dollars.

Pinnen in Argentinië: Op veel plaatsen vind je pinautomaten (*cajeros automáticos*), waar je met bankpas (Maestro of Cirruslogo) of creditcard geld kunt opnemen. Het maximum bedrag dat je kunt opnemen is beperkt. Betaal indien mogelijk met je bankpas. Neem voor de zekerheid altijd genoeg contanten (in nationale valuta) mee als je naar afgelegen reisbestemmingen gaat. Zeker in het zuidelijk deel van Argentinië zijn de mogelijkheden om te pinnen beperkt.

Veilig pinnen in Argentinië: Om veiligheidsredenen hebben Nederlandse en Belgische banken de bankpassen met Cirrus/Maestro-logo standaard ingesteld op gebruik binnen Europa. Indien je geld wilt pinnen in Argentinië dien je deze instelling tijdelijk te wijzigen naar 'Wereld'.

Openingstijden

De meeste winkels in Argentinië gaan open tussen 9.00-9.30 uur (levensmiddelenzaken vroeger), zijn 's middags gesloten tussen 13.00-16.00 uur, en dan weer open tot 19.30-20.30 uur.

Shopperen in Argentinië: Grote shopping malls en supermarkten sluiten pas om 21.00 uur, en zijn vaak het hele weekend open. Andere winkels zijn op zaterdag tot 13.00 uur open. Over het algemeen zijn de Argentijnse banken op werkdagen open van 10.00-15.00 uur. Veel musea zijn op maandag gesloten.

Fotografie

Het natuurschoon in Argentinië is overweldigend, dus neem voldoende foto- en filmmateriaal mee om hier thuis van te kunnen nagenieten. Houd bij het fotograferen van besneeuwde bergtoppen en gletsjers rekening met het felle licht: om

grijze foto's en harde licht-schaduwcontrasten te voorkomen, kun je je opnamen beter overbelichten. Als je mensen wilt fotograferen tijdens je [rondreis door Argentinië](#) of je [familiereis Argentinië](#), getuigt het van respect als je vooraf om toestemming vraagt. Het is ten strengste verboden om foto's van regeringsgebouwen, officiële en militaire gebouwen, grensovergangen, road blocks, vliegvelden, enz. te nemen.

Veiligheid

Argentinië is zeker in vergelijking met andere Zuid-Amerikaanse landen behoorlijk veilig. Maar let vooral in grote steden goed op je spullen en loop op straat niet met kostbare camera's en sieraden te pronken. Mocht je beroofd worden, hang dan vooral niet de held uit: geef de overvaller wat hij wil en doe aangifte bij de plaatselijke politie of de toeristenpolitie (policía de turismo). Zorg wel dat je vooraf de app 'SOS op reis' gedownload hebt zodat je alle belangrijke telefoonnummers bij de hand hebt.

Reisadviezen voor Argentinië: Nuttige reisadviezen en actuele informatie over de veiligheid in de verschillende regio's van Argentinië vind je op www.nederlandwereldwijd.nl of op <http://diplomatie.belgium.be/nl>. Nederlanders kunnen in geval van nood 24/7 bellen met het contactcenter van Buitenlandse Zaken, telefoon +31 247 247 247. Ook via het Twitteraccount @247BZ of de 24/7 BZ Reisapp kun je direct contact opnemen met het contactcenter.

Tijdsverschil

In Argentinië is het in onze winter vier uur vroeger. In onze zomer bedraagt het tijdsverschil vijf uur. Argentinië heeft zelf geen zomer- of wintertijd.

Reisdocumenten

Internationaal paspoort:

Wij adviseren je om op reis te gaan met een internationaal paspoort dat bij terugkeer van je reis nog minimaal zes maanden geldig is. Als je naar Argentinië reist moet je paspoort beschikken over tenminste 1 lege visumpagina.

Visum:

Voor deze bestemming is voor reizigers met een Nederlandse of Belgische nationaliteit geen visum nodig bij een verblijf van maximaal 90 dagen.

Als je afwijkend reist van de groepsreis raden wij je aan om je goed te laten informeren over of je een visum nodig hebt. Onze partner Traveldocs helpt je graag verder en is telefonisch bereikbaar via +31 (0) 23 22 100 04. Traveldocs is een gespecialiseerde visumdienst voor Nederland (voor Nederlandse paspoorthouders) en België (voor Belgische paspoorthouders).

Kijk op de website van Traveldocs voor meer informatie:

- Nederlandse reizigers bezoeken: visum-legalisatie.nl/koningaap-nl/nl
- Belgische reizigers bezoeken: visum-legalisatie.nl/koningaap-be

Reizigers die niet beschikken over de Nederlandse of Belgische nationaliteit, dienen zelf contact op te nemen met de betreffende ambassade(s) en hun eventuele visum te regelen.

Reizigers met meereizende kinderen onder de 18 jaar dienen zelf bij de betreffende ambassade te informeren naar eventuele aanvullende toelatingseisen.

Overstap in de Verenigde Staten

Voor reizen met een overstap in de Verenigde Staten, dien je online voor vertrek een ESTA (Electronic System of Travel Authority) aan te vragen.

Brazilië

Bevolking

Brazilië is het grootste land van Zuid-Amerika en qua omvang het vijfde land van de wereld. Met een oppervlakte van ruim 8,5 miljoen km² is het 203 keer zo groot als Nederland en 278 zo groot als België. Het land heeft ruim 200 miljoen

inwoners. Bijna de helft van de bevolking is jonger dan twintig jaar.

Bevolkingsgroepen van Brazilië: De bevolking is een mix van Europeanen, Afrikanen en oorspronkelijke bewoners. Ongeveer 53,7 procent is van Europese afkomst, 6,2 procent van Afrikaanse afkomst, ruim 38,5 procent van gemengd bloed en de overige 1,2 procent van indiaanse of Aziatische afkomst. In het noorden van Brazilië wonen vooral veel afstammelingen van Afrikaanse slaven. Het vruchtbare, rijke zuiden kent vooral nazaten van de Duitsers, Oostenrijkers en Nederlanders die de afgelopen eeuw naar Brazilië kwamen om landbouw te bedrijven. In het oostelijk deel van Brazilië vind je een ware bevolkingsmix van Portugees, Spaans, Italiaans, inheems en Afrikaans bloed.

Indianen in Brazilië: De Amazone is het woongebied van de oorspronkelijke bevolking, de indianen. Door de kolonisatie, slavernij en de door Europeanen meegebrachte ziektes is hun aantal drastisch gedaald. De meeste stammen staan in contact met de moderne Braziliaanse samenleving en hebben hun voormalig nomadenbestaan opgegeven. Een klein aantal leeft diep in het regenwoud en heeft nog amper contact met de buitenwereld gehad.

Feestdagen en festivals

De katholieke feestdagen, zoals Driekoningen, Carnaval, Goede Vrijdag, Pasen, Sacramentsdag (*Corpus Christi*), Allerzielen en Kerstmis, zijn belangrijk in Brazilië. Daarnaast zijn er een aantal nationale feestdagen zoals Tiradentes (21 april), Dag van de Arbeid (1 mei), Dag van de Onafhankelijkheid (7 september), Onze Vrouw van Aparecida (12 oktober) en Dag van de Afkondiging van de Republiek (15 november).

Carnaval in Brazilië: Carnaval is ongetwijfeld het populairste en meest traditionele feest in Brazilië. Officieel gaat het om vier dagen maar in de meeste steden duurt carnaval vaak langer dan een week. De ziel van het carnaval in Rio de Janeiro vormen de sambamuziek en de sambaschool. In Rio de Janeiro paraderen de veertien beste sambascholen twee nachten lang door het Sambódromo.

Cultuur

Brazilianen zijn over het algemeen bijzonder vriendelijk. Mensen zijn graag bereid je te helpen. Vraag je de weg, dan is de kans groot dat men je persoonlijk naar je bestemming begeleidt. Brazilianen zijn ook bijzonder gastvrij. Glazen, borden of koffiekopjes van gasten zullen nooit lang leeg blijven. Naast het oprechte plezier van de genereuze gastvrijheid speelt ook de eer. Zelfs arme mensen zullen bij een ontvangst flink uitpakken.

Kleding in Brazilië: Brazilianen die het zich kunnen permitteren gaan goed gekleed over straat. Dat verwacht men ook van buitenlanders. Zeker wanneer je kerken en officiële gebouwen bezoekt tijdens een [rondreis door Brazilië](#) of een [familiereis door Brazilië](#) is een lange broek of rok vereist. Op weg naar het strand trekt de Braziliaan zo min mogelijk aan. De vrouwen slaan een kleurige doek om de heupen die later dienst doet als handdoek. De heren houden het bij een zwembroek met een sportbroek er overheen.

Duurzaamheid

Groen in Brazilië:

- We maken op onze reizen naar Brazilië geen gebruik van **grootschalige hotelketens**, waar mogelijk gebruiken we kleine accommodaties, waarbij de winst ten goede komt aan de lokale investeerders.
- Vrijwel alle hotels tijdens deze reis **reduceren energiegebruik** door airconditioning te gebruiken die automatisch afslaat bij het verlaten van de kamer, het gebruik van spaarlampen, handdoeken die niet iedere dag worden gewassen, etc...
- We werken niet met hotels die de afvoer van het riool ongezuiverd op de rivieren of het grondwater loodsen. Dit speelt met name in de Pantanal en de Amazone. Rioolwater wordt zoveel mogelijk **biologisch afgebroken** in speciale tanks en bassins alvorens het wordt geloofd.
- Koning Aap raadt **helikoptervluchten** aan de Braziliaanse kant van de Iguazu Watervallen **niet** aan. Het geluid en de vervuiling heeft een negatief effect op de dieren en vogels in de omliggende jungle.

Door naar natuurgebieden bij **Foz do Iguazu, de Pantanal en de Amazone** te gaan dragen we indirect een steentje bij aan de bescherming van deze gebieden. Door deze gebieden op een andere manier economische waarde te geven (namelijk door middel van toerisme) wordt het gemakkelijker om weerstand te bieden tegen de alsmaar oprukkende aanplant van soja en veeteelt.

De regels voor al onze lokale gidsen in Brazilië zijn dat dieren niet worden opgepakt voor een foto en dat er zo min mogelijk natuur wordt verstoord.

Eten en drinken

Brazilianen eten twee keer per dag warm, waarbij de lunch (*almoço*) de belangrijkste maaltijd van de dag is. Een leuke eetgelegenheden zijn de restaurants die 'comida por quilo' aanbieden. Dit rijkelijk gevuld zelfbedieningsbuffet biedt iedereen, ook vegetariërs, voldoende keuze voor een heerlijke maaltijd. Je betaalt voor wat je opschept: het eten wordt gewogen. In de grote steden zijn overal restaurants met een internationale keuken te vinden zoals Italiaans, Frans, Chinees of Japans. De prijzen in een à la carte restaurant liggen in Brazilië vrij hoog, maar de porties zijn meestal enorm en voldoende voor twee personen.

Regionale gerechten in Brazilië: Brazilië kent veel regionale keukens. In het noordoosten van Brazilië moet je beslist *moqueca* proberen, een schotel van vis, garnalen of vlees bereid met palmolie (*dendê*). In Minas Gerais voeren varkensvlees, kool (*couve*) en *tutú* (bonenpasta) de boventoon. *Comida gaúcha* in het zuiden bestaat uit simpelweg veel vlees. In Bahia is het eten een mengelmoes van Afrikaanse, Portugese en Indiaanse invloeden, met geurige ingrediënten als palmolie, vis en kokosmelk.

Snacks: *Lanchonetes* (snackbars) hebben een keur aan *salgados* (gefrituurde tussendoortjes), zoals aardappeldeeg broodjes met kip (*coxinha*) of vlees (*risolles*), *pão de queijo* (kaasbroodje), Arabische pasteitjes zoals *kibe* en *esfiha*, en *pasteis de bacalhau*, Portugese pasteitjes met gedroogde kabeljauw. In Salvador is de specialiteit *acarajé*, een gefrituurd bol broodje van geraspte bonen en uien, gevuld met garnalen, stukjes tomaat en een pikante pepersaus.

Drinken in Brazilië: Braziliaanse koffie is sterk, heet en zoet. Men noemt het 'cafezinho' en het wordt geserveerd in kleine kopjes, zonder melk en met veel suiker. 'Café com leite' is koffie met hete melk, en wordt meestal bij het ontbijt gedronken. Thee (*chá*) wordt vrij weinig gedronken in Brazilië. Er is een groot aanbod van sappen (*sucos*), gemaakt van exotische vruchten zoals *abacaxi* (ananas), *manga* (mango), *maracujá* (passievrucht) en *goiaba* (guava). Erg populair is het drinken van *Vitaminas*, een milkshake met vers vruchtensap. Als je geen suiker en ijsklontjes in je sap wilt zeg je 'sem açúcar e gelo'. Ook populair zijn bier (*cerveja*) en *caipirinha*, een cocktail van *cachaça* (sterke alcoholische drank gedestilleerd uit suikerriet), citroen, suiker en verkruimelde ijsblokjes. Tot slot, het water uit de kraan is niet te drinken. Flessen gezuiverd drinkwater kun je bijna overal kopen, zonder prik (*sem gás*) of met prik (*com gás*).

Land en landschap

Geografisch gezien is Brazilië onder te verdelen in vier stukken. Langs de vrijwel gehele 7500 kilometer lange kuststrook liggen stranden. Achter deze strook is in de zuidelijke helft van het land het grote centrale plateau, de Planato Brasileiro, met een hoogte van tussen de 500 en 1000 meter. Op het plateau liggen een aantal kleinere bergketens, waarvan sommige een hoogte hebben van 3000 meter. In het noordelijke en tevens grootste gedeelte van Brazilië bevindt zich de immens grote Amazone laagvlakte, die zich uitstrekt tot ver in Peru. In het zuidoosten ligt de Pantanal, een laagvlakte die uit bos en open gras bestaat en een rijk dierenleven kent.

Amazonegebied: In het Amazonegebied komt tien procent van alle planten en diersoorten voor, met name veel apensoorten, papegaaien, zangvogels, slangen, tapirs en de poema. De afgelopen 25 jaar is ongeveer vijf procent van de oppervlakte van de Amazone door houtkap en bosbranden verdwenen. De laatste jaren probeert de overheid kolonisten via ecologische projecten te overtuigen om het regenwoud op een duurzame manier te bewerken.

Taal

De officiële taal van Brazilië is Portugees. Het Portugees dat gesproken wordt is niet helemaal gelijk aan het Portugees van Portugal. De woorden verschillen soms en ook de uitspraak is vaak anders. Brazilianen spreken naast het Portugees weinig andere talen. Het is dan ook handig een klein woordenboekje mee te nemen tijdens je [rondreis door Brazilië](#) of je [familiereis door Brazilië](#).

Enkele woordjes Portugees

Goedemorgen/ goedemiddag /Goedeavond
Bom dia / boa tarde / boa noite

Tot ziens

Tchau /tchau-tchau/até logo

Hoe gaat het?
Como está/vai ?

Goed/ Uitstekend
(Muito) bem

Alstublieft/ dank u wel
Por favor / obrigado/a

Ik kom uit Nederland/ België
Venho da Holanda/ Bélgica

Religie

Ongeveer vijftien procent van de Brazilianen is christen, waarvan tachtig procent katholieken en vijftien procent protestant. De *Igreja Universal do Reino de Deus* (universele Kerk van het Koninkrijks God) is een van de snelst groeiende protestantse bewegingen van Brazilië. Doordat de kerkbezoekers tien procent van hun inkomen afstaan, plus giften, boert de kerk financieel goed. De kerk spreekt de taal van de armen en houdt de mensen, met behulp van zang en uitdrijvingsrituelen voor dat ze hun problemen kunnen oplossen.

Traditioneel geloof in Brazilië: Veel Brazilianen met Afrikaanse roots vermengen het katholicisme met hun traditioneel animistisch geloof. Zo is *candomblé* ontstaan, een soort van religie die door voormalige slaven uit Nigeria en Benin is geïntroduceerd. De rituelen worden uitgevoerd in een tempel, meestal een gewoon huis midden in een volkswijk, maar wel op gewijde grond en alleen bestemd voor de cultus. *Umbanda* is een godsdienst die ontstaan is uit de *candomblé*. Sommigen noemen *umbanda* de moderne grote stadsvariant van de *candomblé*. Het bevat zowel westerse spirituele als occulte elementen.

Foien

Restaurantpersoneel, taxichauffeurs, schoenpoetsers en koffersjouwens rekenen in Brazilië op een fooi. Je bent natuurlijk niet verplicht om een fooi te geven. Bij een slechte dienstverlening kan je overwegen geen of weinig fooi te geven. Houd tijdens je reis door Brazilië wel in de gaten waarom een service slecht is, soms kan diegene die de dienst verleende daar niets aan doen omdat hij/zij afhankelijk is van derden. Als er geen water of elektriciteit in een hotel is, kun je de receptionist of het kamermeisje dat niet aanrekenen. De duurdere hotels en restaurants berekenen zelf vaak al tien procent voor de service. Koffersjouwens verwachten per koffer een fooi van circa € 0,30 (een bankbiljet van R\$ 2,00).

De reisbegeleiders, lokale gidsen en chauffeurs die voor Koning Aap werken verwachten een fooi, mits ze hun werk naar voldoening gedaan hebben. Als je reis begeleid wordt door een lokale reisbegeleider is het richtbedrag voor een fooi (minimaal) € 25 per reiziger voor de hele reis. Voor de chauffeur is een fooi € 1,00 à € 1,50 per reiziger per dag een mooi richtbedrag. Soms is er een assistent van de chauffeur, ook hij verwacht een kleine fooi. Word er gebruikt gemaakt van een lokale gids, dan is een fooi van € 1,00 à € 1,50 per persoon per citytour voor hem/haar een mooi richtbedrag.

Weer en klimaat

Door zijn uitgestrektheid kent Brazilië verschillende klimaattypes. De deelstaat Amazonas heeft een warm en vochtig klimaat. Het droge seizoen valt tussen juni en oktober en is voor deze regio de beste reisperiode. De kustzone van het noordoosten heeft het hele jaar door een warm en aangenaam klimaat. Tussen april en augustus kan het er echter flink regenen. In de zuidelijker gelegen kuststaten regent het meer in de zomerperiode (december-maart). In het binnenland worden langdurige droogten afgewisseld met korte stortregens. In het zuiden zijn de seizoenen duidelijker afgebakend dan in het noorden. De Braziliaanse winter (juni-augustus) kan er vrij fris zijn. In de zomer is het er warm en vochtig met bij tijd en wijle flinke stortregens.

Beste reistijd voor Brazilië: Brazilië is het hele jaar te bezoeken, waarbij de temperaturen per regio nogal kunnen verschillen. Houd er bij je [rondreis door Brazilië](#) of je [Brazilië familiereis](#) ook rekening mee dat de maanden december tot maart het hoogseizoen vormen, want dan nemen de meeste Brazilianen vakantie.

Klimaattabel Brazilië: De vier cijfers die telkens worden genoemd zijn van links naar rechts: de gemiddelde maximum temperatuur in graden Celsius, aantal zonuren per dag, aantal dagen per maand met minimaal 1 mm-neerslag per dag en- de gemiddelde temperatuur van het zeewater (indien van toepassing).

SALVADOR

Maand	T gem	Zon	Neerslag	T w
Januari	31	8	21	28
Februari	31	7	20	28
Maart	31	7	23	28
April	29	6	24	28
Mei	28	6	22	28
Juni	27	5	23	27
Juli	26	6	25	26
Augustus	27	6	22	26
September	28	6	19	26
Oktober	29	7	17	26
November	29	7	19	27
December	30	7	19	27

RIO DE JANEIRO

Maand	T gem	Zon	Neerslag	T w
Januari	30	6	21	25
Februari	30	7	17	26
Maart	29	6	16	26
April	27	6	14	25
Mei	26	6	12	24
Juni	25	6	9	23
Juli	24	6	10	22
Augustus	25	6	9	22
September	25	5	12	22

Oktober	26	5	18	23
November	27	5	21	24
December	29	5	22	25

Adressen

Ambassade van Brazilië in Nederland

Mauritskade 19, 2514 HD Den Haag

T 070 302 39 59

E brasemb.haia@itamaraty.gov.br

I <http://rijksoverheid.nl>

Ambassade van Brazilië in België

Louizalaan 350 bus 5, 1050 Brussel

T 02 640 20 15

E brasbruxelas@beon.be

I <http://bruxelas@itamaraty.gov.br>

Nederlandse ambassade in Brazilië

SES - Qd. 801, Lote 05, CEP: 70405-900, Brasília-DF

T +55 61 3961 32 00

I www.nederlandwereldwijd.nl

Belgische ambassade in Brazilië

SES Avenida das Nações, Q 809, Lote 32, CEP: 70422-900, Brasília-DF

T +55 61 3443 11 33/ +55 61 984 079 756

E brasilian@diplobel.fed.be

I <http://brazil.diplomatie.belgium.be>

Bagage en kleding

We adviseren je om de bagage voor je [Brazilië rondreis](#) of je [Brazilië familiereis](#) mee te nemen in een rugzak of in een weekendtas. Een harde koffer raden we sterk af voor onze reizen waar met het openbaar vervoer gereisd wordt. Niet omdat je je rugzak/weekendtas nodig hebt om lange wandelingen met je bagage te maken (dat gebeurt dus niet!) maar omdat een koffer vaak moeilijk op te bergen is. We raden je aan om maximaal vijftien kilo bagage mee te nemen. Neem waterdichte zakken mee om belangrijke zaken in op te bergen zoals reisdocumenten en bijvoorbeeld je camera. Door het vocht kan er in deze omgeving binnen enkele dagen schimmelvorming optreden.

Denk verder bij het samenstellen van je bagage voor Brazilië bijvoorbeeld aan dichte wandelschoenen (i.v.m. het zand), (Teva-)sandalen en/of gympen, warme kleding, een fleece is echt nodig voor o.a. de maanden juni-augustus, verrekijker, zaklamp, waterfles, naaigerei, wasmiddel, dagrugzak, universeel geldige verloopstekker, reis- en taalgids, oordopjes, opblaaskussens, voldoende fotomateriaal, toiletartikelen, badslippers, zwemkleding, zonnewerende creme (voor gezicht hoge factor), zonnebril, zonnepet, wekker, schrijfgerei, schaatje, zakmes en plastic zakken ter bescherming van je foto- en filmapparatuur.

Wat betreft je kleding raden we je aan om naar Brazilië praktische kleding mee te nemen die zich makkelijk laat combineren (laag over laag).

Communicatie

De luchtpost van Brazilië naar Europa doet er in de regel zeven dagen over. Probeer je post zoveel mogelijk te versturen vanaf een postkantoor (*correios*), dat gaat sneller en is betrouwbaarder.

Telefoneren in Brazilië: Lokaal of internationaal telefoneren kan gewoon op straat vanuit een telefooncel met een

telefoonkaart die je bij elke kiosk kunt kopen. Je kunt ook bellen vanuit een telefoonkantoor of het hotel. Houd er rekening mee dat bellen vanuit het hotel altijd de duurste optie is. Het internationale toegangsnummer van Brazilië is 0055, van Nederland 0031 en van België 0032.

Mobiel bellen vanuit Brazilië: Brazilië beschikt over een uitgebreid mobiel netwerk. Informatie over de kosten van mobiel bellen bij verschillende providers vind je op: www.bellen.com. Het internationale toegangsnummer van Brazilië is +55, van Nederland +31 en van België +32.

Als je een simlockvrij toestel hebt kun je bij een telefoonwinkel (Vivo, Nextel, TIM, Claro of Oi) een SIM-kaart met beltegoed aanschaffen. Je dient je daarvoor wel officieel te laten registreren. Met het beltegoed kun je ook internetten en dus whatsappen. Houd er rekening mee dat als je je mobiel wilt gebruiken je een oplader meeneemt die op 110V functioneert.

Internet in Brazilië: Veel hotels, restaurants en openbare ruimtes, waaronder luchthavens zijn uitgerust met WiFi. Een handige app die je thuis al kunt downloaden is Maps.Me. Met deze app kun je plattegronden downloaden die je vervolgens offline kunt gebruiken.

Elektriciteit

De netspanning in Brazilië is niet overal hetzelfde. In Rio de Janeiro geeft het elektriciteitsnet bijna overal 110/120 volt terwijl de steden in het noorden doorgaans 220/240 volt hebben. Een adapter en verloopstekker zijn aan te raden. Kijk [hier](#) als je wilt zien wat voor stopcontact en stekkers in Brazilië gebruikelijk zijn.

Fotografie

Over het algemeen vinden Brazilianen het geen probleem om gefotografeerd te worden. Maar als je op je [familiereis door Brazilië](#) of je [rondreis door Brazilië](#) mensen fotografeert doe het dan met respect en vraag altijd eerst om toestemming. Het is ten strengste verboden om foto's van regeringsgebouwen, officiële en militaire gebouwen, grensovergangen, *road blocks*, vliegvelden, enz. te nemen.

Geldzaken

De Braziliaanse munteenheid is de *real* (BRL), die weer onderverdeeld is in 100 *centavos*. Er zijn munten van één, vijf, tien, vijftig, vijftig *centavos* en een munt van één *real*. Daarnaast zijn er briefjes van één, vijf, tien, vijftig en honderd *reals*. Kijk voor de dagkoers op: www.oanda.com.

ATM in Brazilië: Contante US dollar en euro's kun je wisselen bij *Casas de Cambio* (wisselkantoor) in grote steden of toeristische centra. Pinnen kun je met een bankpas die voorzien is van een Cirrus of Maestro logo. Het is soms wel even zoeken voordat je de juiste pinautomaat gevonden hebt. De meeste kantoren van HSBC, Bradesco, Citibank en Banco 24 Horas zijn tegenwoordig aangesloten bij Cirrus, Visa of Mastercard. Houd er rekening mee dat pinautomaten soms buiten de openingstijden van de bank niet werken of een laag maximum uitgiftebedrag kennen.

Veilig pinnen in Brazilië: Om veiligheidsredenen hebben Nederlandse en Belgische banken de bankpassen met Cirrus/Maestro-logo standaard ingesteld op gebruik binnen Europa. Indien je geld wilt pinnen in Brazilië dien je deze instelling tijdelijk te wijzigen naar 'Wereld'. Als dat via je internetrekening niet mogelijk is, doe je er goed aan om ruim voor vertrek contact op te nemen met je bank en toestemming te vragen voor tijdelijk gebruik van je bankpas buiten Europa. Als dat ook niet mogelijk blijkt, dien je ervoor te zorgen dat je voldoende cash geld en/of een creditkaart meeneemt.

Betalen met creditcard: Betalen met een creditcard (Visa Card, Master Card) is mogelijk in grotere winkels en in de betere hotels en restaurants.

Gezondheid

Hoewel inenting voor Brazilië niet verplicht zijn, worden ze wel aanbevolen. Hoeveel en welke vaccinaties je nodig hebt, hangt af van het soort reis en het gebied dat je bezoekt. Actuele informatie staat op www.lcr.nl, de site van het Landelijk Coördinatiecentrum Reizigersadviesing dat richtlijnen uitgeeft voor vaccinaties en preventie van malaria. In België kun je vergelijkbare informatie krijgen op www.wanda.be.

Vaccineren bij je thuis! Bij veel reizen die we aanbieden zijn inenting tegen de belangrijkste ziekten noodzakelijk.

Niet het meest leuke deel van je reisvoorbereiding maar wel onvermijdelijk. Koning Aap heeft in samenwerking met [Thuisvaccinatie.nl](https://thuisvaccinatie.nl) een oplossing gevonden voor deze vaak tijdrovende klus. In plaats van dat jij naar de GGD of huisarts moet gaan, komt een huisarts bij je thuis op het moment dat het jou schikt om de benodigde inentingen te zetten. [Thuisvaccinatie.nl](https://thuisvaccinatie.nl) is een landelijk werkend vaccinatiecentrum (enkel in Nederland). Als je minstens 4 weken voor vertrek contact met hen opneemt, garanderen we dat je gebruik kunt maken van deze unieke service. Een handig alternatief voor de GGD! Maak hier een [afspraak voor jouw vaccinaties](#).

Reisapotheek voor Brazilië: Neem een kleine reisapotheek mee op je [rondreis Brazilië](#) of je [familie reis Brazilië](#) met daarin o.a. jodium, pleisters, sterilon en middelen tegen koorts, diarree, verstopping, insectenbeten, zonnebrand en eventueel een middel tegen reisziekte. Denk ook aan een tekentang, thermometer (onbreekbaar), ORS (Oral Rehydration Salts, tegen uitdroging) en vitaminetabletten. Voor de hygiëne op reis o.a. een flesje desinfecteergel en ontsmettingsdoekjes. Als je naar een malariagebied gaat, denk dan aan anti-malaria tabletten en muggenolie met DEET.

Europees Medisch Paspoort: Handig om mee te nemen is het Europees Medisch Paspoort, een document waarmee je in urgente situaties veel problemen kan voorkomen. Het paspoort is opgesteld in elf talen, waardoor de hulpverlener (in het buitenland) eenvoudig de gegevens van de patiënt, zijn of haar ziekten, aandoeningen en medicijngebruik kan opzoeken. Ook is vermeld wie de behandelende arts is en wie er in dringende gevallen gewaarschuwd kan worden. Het medisch paspoort is onder andere verkrijgbaar bij huisarts, de Reisdokter, apotheek en GGD.

Preventieve maatregelen: Bij aankomst is het zaak de tijd te nemen om te acclimatiseren. Wees voorzichtig met zonnen en zet bij uitstapjes in de volle zon iets op je hoofd. Omdat je in de droge hitte ongemerkt veel vocht verliest, moet je steeds veel blijven drinken en wat extra zout op je eten strooien. Warme dranken zijn over het algemeen beter dan ijskoude. Je maag en darmen worden dan minder belast. Het water uit de kraan kun je beter niet drinken. Vind hier meer informatie over [gezond op reis](#).

Openingstijden

De meeste winkels zijn op maandag tot en met vrijdag geopend van 9.00 tot 18.00 uur; op zaterdag tot 12.00 of 13.00 uur. Soms is er een lange lunchpauze, tussen 13.00 uur en 15.00 uur. Supermarkten en warenhuizen zijn meestal open tot 22.00 uur, soms ook op zondag. Postkantoren zijn doorgaans geopend van maandag tot en met vrijdag van 9.00-18.00 uur en ook op zaterdagochtend. Banken zijn op werkdagen geopend van 10.00 tot 16.30 uur.

Reisdocumenten

Internationaal paspoort:

Wij adviseren je om op reis te gaan met een internationaal paspoort dat bij terugkeer van je reis nog minimaal zes maanden geldig is. Als je naar Brazilië reist moet je paspoort beschikken over tenminste 2 lege visumpagina's tegenover elkaar.

Visum:

Voor deze bestemming is voor reizigers met een Nederlandse of Belgische nationaliteit geen visum nodig voor een verblijf van maximaal 90 dagen per 180 dagen.

Als je afwijkend reist van de groepsreis raden wij je aan om je goed te laten informeren over of je een visum nodig hebt. Onze partner Traveldocs helpt je graag verder en is telefonisch bereikbaar via +31 (0)23 2210004. Traveldocs is een gespecialiseerde visumdienst voor Nederland (voor Nederlandse paspoorthouders) en België (voor Belgische paspoorthouders).

Kijk op de website van Traveldocs voor meer informatie:

- Nederlandse reizigers bezoeken: visum-legalisatie.nl/koningaap-nl
- Belgische reizigers bezoeken: visum-legalisatie.nl/koningaap-be

Reizigers die niet beschikken over de Nederlandse of Belgische nationaliteit, dienen zelf contact op te nemen met de betreffende ambassade(s) en hun eventuele visum te regelen.

Reizigers met meereizend kinderen onder de 18 jaar dienen zelf bij de betreffende ambassade te informeren naar eventuele aanvullende toelatingseisen.

Tijdsverschil

Brazilië kent verschillende tijdzones. In onze wintertijd is het in Salvador en Rio de Janeiro 4 uur vroeger, in Cuiaba 5 uur vroeger en het uiterste westen 6 uur vroeger dan in de Benelux.

Veiligheid

Brazilië heeft een slechte naam wanneer het gaat om berovingen. Vooral in de stadsbus, bij drukke haltes, markten en op het strand zijn zakkenrollers actief; wees daar dus extra alert. Informeer bij de taxichauffeur of het hotelpersoneel welke wijken onveilig zijn en vermijd donkere, stille straten. Neem net als de Brazilianen zelf geen waardevolle spullen, horloges of geld mee naar het strand. Mocht je overvallen worden, verzet je dan niet. Zorg dat je vooraf de app 'SOS op reis' gedownload hebt zodat je alle belangrijke telefoonnummers bij de hand hebt. Doe aangifte bij de politie, dat is nodig voor de verzekering. Ten slotte: pas op in het verkeer. Het gaat er op de weg niet altijd even zachtzinnig aan toe. Verkeerslichten, snelheidsgeboden en zebra-paden hebben niet altijd de autoriteit die ze zouden moeten hebben.

Reisadvies voor Brazilië: Nuttige reisadviezen en actuele informatie over de veiligheid in de verschillende regio's van Brazilië vind je op www.nederlandwereldwijd.nl of op <http://diplomatie.belgium.be/nl>. Nederlanders kunnen in geval van nood 24/7 bellen met het contactcenter van Buitenlandse Zaken, telefoon +31 247 247 247. Ook via het Twitteraccount @247BZ of de 24/7 BZ Reisapp kun je direct contact opnemen met het contactcenter.

Reisdocumenten

Internationaal paspoort:

Wij adviseren je om op reis te gaan met een internationaal paspoort dat bij terugkeer van je reis nog minimaal zes maanden geldig is. Voor Argentinië en Paraguay moet je paspoort beschikken over tenminste 1 lege visumpagina. Voor Brazilië moet je paspoort beschikken over tenminste 2 lege visumpagina's tegenover elkaar.

Visum:

Voor deze reis is voor reizigers met een Nederlandse of Belgische nationaliteit geen visum nodig.

Als je afwijkend reist van de groepsreis raden wij je aan om je goed te laten informeren over of je een visum nodig hebt. Onze partner Traveldocs helpt je graag verder en is telefonisch bereikbaar via +31 (0)23 22 100 04. Traveldocs is een gespecialiseerde visumdienst voor Nederland (voor Nederlandse paspoorthouders) en België (voor Belgische paspoorthouders).

Kijk op de website van Traveldocs voor meer informatie:

- Nederlandse reizigers bezoeken: visum-legalisatie.nl/koningaap-nl/nl
- Belgische reizigers bezoeken: visum-legalisatie.nl/koningaap-be/nl

Reizigers die niet beschikken over de Nederlandse of Belgische nationaliteit, dienen zelf contact op te nemen met de betreffende ambassade(s) en hun eventuele visum te regelen.

Reizigers met meereizende kinderen onder de 18 jaar dienen zelf bij de betreffende ambassade te informeren naar eventuele aanvullende toelatingseisen.

Overstap in de Verenigde Staten:

Voor reizen met een overstap in de Verenigde Staten, dien je online voor vertrek een ESTA (Electronic System of Travel Authority) aan te vragen.

Accommodatie en transport

Vervoer

De transfers van en naar de luchthaven zijn inbegrepen in de reissom. Indien je kiest voor het landarrangement, zijn de

transfers van en naar de luchthaven (aan het begin en eind van de reis) niet inclusief.

Tijdens de reis maak je gebruik van enkele vluchten. Binnenlandse vluchten in Brazilië zijn sterk onderhevig aan tussentijdse wijzigingen, het kan dus zijn dat de vluchtroute anders wordt en er bijvoorbeeld meer overstappen en tussenlandingen worden gemaakt. Houd er rekening mee dat het kan voorkomen dat de luchtvaartmaatschappij de bagage niet kan doorlabelen naar je uiteindelijke bestemming (je dient je bagage dan op te halen en weer opnieuw in te checken bij de balie). Helaas kunnen wij hier niets aan doen. Een flexibele instelling van de reiziger is dus zeker gewenst.

Let op: Op de vliegroutes binnen Brazilië geldt een maximum van 23 kilogram. Heb je meer bagage, dan zul je op de luchthaven waarschijnlijk moeten bijbetalen.

NB: Koning Aap heeft als uitgangspunt dat we ter plaatse - om milieuredenen - geen gebruik maken van binnenlandse vluchten. Toch vlieg je tijdens deze reis binnenlands. In onze ogen is deze vlucht (bijna) niet te vermijden in een land zo groot en uitgestrekt als Brazilië. De huidige vlucht (met overstap) vervangen door vervoer over land zou de reis meerdere dagen langer maken, de afstanden zijn immens groot. Daarom kiezen we hier bij deze reis voor een binnenlandse vlucht.

Daarnaast maken we gebruik van eigen vervoer. Vanuit Buenos Aires reis je per comfortabele, openbare nachtbus naar Posadas. Het traject van Foz do Iguacu naar de Pantanal leg je af met een 'eigen' comfortabele nachtbus. De grootte van de bus hangt af van het uiteindelijke aantal deelnemers. Voor het traject van de Pantanal naar het vliegveld in Campo Grande gebruiken we een eigen (mini) bus. Vanzelfsprekend kan de lokale situatie aanleiding geven tot veranderingen. Als bijvoorbeeld overstromingen een reis onmogelijk maken zal de reisbegeleiding een alternatief regelen. De wegen die wij tijdens deze reis gebruiken in Argentinië en Brazilië zijn overwegend goed. Een uitzondering is de weg door de Pantanal. Deze kan op sommige delen slecht zijn, met onder andere veel kuilen. In de bussen mag niet gerookt worden.

Reisafstanden

Luchthaven Buenos Aires – Buenos Aires hotel: 35 km / 45 minuten

Buenos Aires – Posadas: 1060 km / 12 uur

Posadas – Encarnación: 15 km / 1 uur (inclusief grensovergang)

Encarnación – Foz do Iguacu: 300 km / 5 uur

Foz de Iguacu – Pantanal: 870 km / 12 uur

Pantanal – Campo Grande – Rio de Janeiro: 335 km / 4,5 uur + 1410 km / vlucht met overstap 7 à 8 uur

Rio de Janeiro hotel – Luchthaven: 25 km / 1 uur

NB: De genoemde 'kale' reisduur per dag is sterk afhankelijk van de verkeersdrukke, wegwerkzaamheden, wegconditie, politiecontroles, douaneformaliteiten en het weer. De genoemde tijd is uiteraard bij benadering en exclusief pauzes en stops onderweg. Er zijn aan deze tijden geen rechten te ontnemen.

Accommodatie

Tijdens de rondreis overnachten we in comfortabele middenklasse hotels in tweepersoonskamers met eigen badkamer. Doorgaans is er airconditioning op de kamers aanwezig. De kwaliteit van de hotels kan per plaats verschillen. Een driepersoonskamer is meestal mogelijk. De meeste hotels hebben een eigen restaurant en soms een tuin of een (dak)terras. Je verblijf is op basis van logies en ontbijt.

Bij het verblijf in Buenos Aires is toeristenbelasting verschuldigd (1 USD per persoon per dag; bedrag is onderhevig aan veranderingen). De betaling mag ook in de lokale munteenheid. Aangezien je dit bedrag zelf af dient te dragen in het hotel kunnen we het helaas niet in de reissom opnemen.

Van Foz do Iguacu naar de Pantanal overnacht je in een nachtbus. We kiezen daarbij voor privé vervoer aangezien de afgelegen accommodatie in de Pantanal met een openbare bus slecht te bereiken is. In de nachtbus kunnen de ruime stoelen ver naar achteren worden gezet. Je grote bagage gaat in het bagagecompartiment onderin de bus. Het is raadzaam een jas of vestje mee te nemen in de bus voor de nacht i.v.m. de airco.

Fijne bijkomstigheid: verschillende hotels beschikken over een zwembad. Fijn om de warmte in Brazilië van je af te spoelen. In uitzonderlijke gevallen kan het voorkomen dat er andere hotels zonder zwembad gebruikt moeten worden. Als dit zich voordoet zullen we proberen een passend alternatief te vinden. Het hotel in Buenos Aires beschikt niet over een zwembad. In Rio de Janeiro kun je uiteraard ook de zee in. De stranden van Copacabana, Ipanema en Leblon zijn

wereldberoemd.

In de Pantanal verblijf je in een zogenaamde 'fazenda', een landgoed diep in de natuur. Op het terrein van de fazenda maak je al direct kennis met de rijke fauna van de Pantanal! Het verblijf in de Pantanal is inclusief excursieprogramma. Afhankelijk van het seizoen, het weer en de waterstand doe je dit te voet, per kano en per motorboot, steeds begeleid door lokale gidsen. Maaltijden (ontbijt, lunch en diner) zijn in de Pantanal inbegrepen. Drankjes zijn exclusief. Incidenteel kan het voorkomen dat je in de Pantanal niet op een landgoed overnacht maar in een hotel in een dorpje. Vanuit het dorp maak je dezelfde excursies als wanneer je op een landgoed overnacht.

Wifi is voor veel reizigers prettig om (via 'social media') contact met het thuisfront te houden. Alle geplande hotels beschikken over wifi, soms tegen betaling, soms alleen in de lobby van het hotel. Houd er rekening mee dat de kwaliteit en snelheid van de internetverbinding niet overal optimaal zijn.

Reizigers die, zoals velen, alleen boeken, delen een tweepersoonskamer. Bij deze indeling wordt er uiteraard rekening mee gehouden dat je bij iemand op de kamer slaapt van hetzelfde geslacht.

Je kunt er ook voor kiezen om tijdens de gehele reis in een eenpersoonskamer te slapen. Dit dien je dan bij boeking op te geven. Je betaalt hiervoor een eenpersoonskamertoeslag.

Zwaarte van de reis

Vaak krijgen we de vraag of een reis 'zwaar' is. Dit vinden we een moeilijke vraag omdat iedereen een reis op een andere manier ervaart. In het algemeen kun je stellen dat iedereen met een goede lichamelijke en geestelijke conditie zonder problemen kan deelnemen aan onze reizen. Dit betekent bijvoorbeeld dat je altijd je eigen bagage naar je kamer kunt brengen, - ook als er geen lift is - of dat een uitgebreide stadswandeling voor je geen probleem is. Culturele verschillen respecteer je en je kunt goed omgaan met onverwachte gebeurtenissen. Op basis van onze ervaring en de terugkoppeling van onze reizigers en reisbegeleiders geven we voor iedere reis tevens een indicatie voor de ervaren zwaarte. Zo hopen we je te helpen om de reis te kiezen die bij je past zodat jij zelf - én ook je medereizigers! - optimaal kunnen genieten. Bij deze indeling houden we rekening met de gebruikte accommodatie, reisduur, hoogteverschillen, zwaarte van wandelingen & ruimte om zelf invulling te geven aan programma.

Moeilijkheidsgraad van deze groepsreis door Argentinië, Paraguay en Brazilië:

Reizen door grote landen als Argentinië, Paraguay en Brazilië betekent dat er langere reisdagen op het programma staan. Het zijn dan ook de langere reisdagen die bij deze groepsreis de zwaarte bepalen. Er wordt een keer gebruik gemaakt van een binnenlandse vlucht. Daarnaast maak je tijdens deze reis tweemaal gebruik van een nachtbus. De eerste keer in een comfortabele bus die je vanuit Buenos Aires naar Posadas brengt. De twee keer wanneer je vanuit Foz do Iguacu naar de Pantanal reist. De wandelingen bij de watervallen van Iguacu en de activiteiten in de Pantanal zijn voor iedereen goed te doen.

Flexibiliteit loont!

Voor minder voorspelbare reizen zoals deze reis door Argentinië, Paraguay en Brazilië en onbekende lokale gebruiken is flexibiliteit de sleutel. Als je open staat voor onverwachte ervaringen en je laat verrassen door lokale tradities, krijg je daar een belevenis voor terug! Soms moet van de geplande route worden afgeweken en is het beter de reisbegeleider ruimte te geven voor spontaniteit. Door flexibel te zijn, omarm je het avontuur en ontdek je vaak verborgen schatten die niet in de reisomschrijving staan. Geniet van het onbekende en laat je verrassen door de unieke charme van deze bestemmingen!

Deze reis valt in categorie 3.

Categorie 1: Ontspannen reis, voor iedereen goed te doen. Korte reisafstanden, goede hotels, lichte wandelingen, reis met een laag tempo.

Categorie 2: Voor iedereen goed te doen. Soms wat langere reisafstanden. Goede hotels, soms avontuurlijke overnachting, eenvoudige wandelingen, reis in een gewoon tempo. Voldoende ruimte om ook zelf invulling te geven aan je reis door verblijf in grotere steden.

Categorie 3: Goed te doen voor iedereen die zich voorbereidt en zich flexibel opstelt. Er zitten zwaardere trajecten in de reis zoals langere reisafstanden (> 6 uur), treinreizen, wandelingen over ongebaande paden en/of ongelijke ondergrond, geringe hoogteverschillen en/of (meerdere) overnachtingen in eenvoudige accommodatie en/of je ervaart grote culturele verschillen. Soms minder ruimte om zelf zonder de overige deelnemers op pad te gaan (denk aan verblijf in wildpark).

Categorie 4: Redelijk stevige reis door lange reisafstanden, diverse zwaardere en/of meerdaagse wandelingen, hoogteverschillen, regelmatig eenvoudige accommodatie, minder ruimte voor eigen invulling omdat veel in groepsverband gedaan moet worden (verblijf in wildpark, reizen door ruige natuur).

Categorie 5: Zware reis die we alleen aanraden voor ervaren reizigers die beschikken over uitgebreide reiservaring en een zeer goede lichamelijke en geestelijke conditie hebben. Denk hierbij aan meerdaagse trektochten, reizen door ruig terrein, lange wandelafstanden per dag en/of grote hoogteverschillen.

Neem bij twijfel contact met ons op. Wij adviseren jou graag bij de keuze voor een passende reis.

Reisbegeleiding

Al onze groepsreizen worden ter plekke uitgevoerd door **Nederlandstalige of lokale Engelstalige reisbegeleiders**. Bij de vertrekdatum van een reis wordt dit op onze website duidelijk vermeld.

Veel klanten vragen ons of er **veel verschil is tussen een reisbegeleider uit België/Nederland of een lokale Engelssprekende reisbegeleider**. Wij vinden dat er aan beide keuzes voor- en nadelen verbonden zijn en dat iedereen daarom zelf moet afwegen welke keuze voor hem/haar de beste is.

Een **Nederlandstalige reisbegeleider** is meestal opgegroeid in België of Nederland en maakt daarom deel uit van onze westerse cultuur. Met hen is het over het algemeen makkelijker communiceren tijdens de reis, zowel wat betreft de taal als de culturele achtergrond. Daardoor kan deze reisbegeleider het groepsproces makkelijker volgen en bijsturen waar nodig. Vaak hebben zij ook uitgebreid gereisd of gewoond op de bestemming en hebben dus veel kennis over de lokale gebruiken en delen dit graag met je. Ook is de Nederlandstalige reisbegeleider zich zeer bewust van het belang van duurzaam toerisme; ze stimuleren het bezoeken van kleinschalige lokale restaurants, beperken het gebruik van plastic en geven duurzame tips tijdens de reis.

Een **lokale Engelstalige reisbegeleider** is natuurlijk op de bestemming opgegroeid en 'ademt' daarom deze bestemming. Hij of zij is hierdoor de aangewezen persoon om je in te wijden in de lokale gebruiken en cultuur. Overal is hij/zij thuis en dit communiceert erg makkelijk met de lokalen. Zijn of haar Engels heeft vaak een accent waardoor de communicatie iets moeilijker kan verlopen dan met een Nederlandstalige reisbegeleider. Positief is dat zo lokaal werk gecreëerd wordt op de bestemming zodat de lokale economie meer profiteert van je bezoek. Tenslotte geldt vaak een korting op een reis met een lokale Engelstalige reisbegeleider omdat bijvoorbeeld geen intercontinentaal vliegticket voor hen betaald hoeft te worden en wij dit verrekenen in onze prijzen.

Koning Aap stelt **hoge eisen aan de reisbegeleiding**. Een goede reisbegeleider is van grote meerwaarde op de reis! Wij zijn dan ook trots op ons team van professionele reisbegeleiders. Het zijn stuk voor stuk enthousiastelingen die allemaal de **liefde voor 'hun' land(en) graag aan anderen over brengen**. Ruime reiservaring én ervaring in het omgaan met groepen en (bij voorkeur) actieve kennis van lokale gebruiken en de taal zijn bij ons belangrijke selectiecriteria bij de keuze voor onze reisbegeleiders. Voor onze nieuwe reisbegeleiders worden speciale trainingen georganiseerd om ze voor te bereiden op hun rol tijdens de reis. Tijdens deze trainingen krijgen ze ook lastige praktijksituaties voorgeschoteld en leren ze waar de Koning Aap reisformule voor staat.

Daarnaast worden er met regelmaat bijeenkomsten georganiseerd voor de Nederlandstalige reisbegeleiders om essentiële kennis en ervaring uit te wisselen met elkaar en met medewerkers op kantoor, zodat de reizen op allerlei vlakken verbeterd kunnen worden.

De **primaire taak van onze reisbegeleiding** is toezien op een goede logistiek van de reis (vervoer en accommodatie). Ook waakt de reisbegeleiding over het verloop van het programma en over de aandacht die elk onderdeel krijgt. De reisbegeleider organiseert ter plekke een scala aan facultatieve excursies. Daarnaast fungeert hij of zij natuurlijk als centrale vraagbaak. Onze medewerkers kunnen veel vertellen over het land en de plaatselijke gewoonten. Realiseer je wel: een reisbegeleider is geen wandelende encyclopedie. Hoe je uiteindelijk het land ervaart bepaal je zelf, neem dus altijd een goede reisgids mee.

Natuurlijk heeft een reisbegeleider ook niet alles in de hand. Soms is er sprake van overmacht: door overstromingen of aardverschuivingen is de weg versperd, de overheid heeft de treinkaartjes geconfisqueerd of het hotel heeft de kamers al weggegeven. Bij dit soort tegenslagen zal de reisbegeleider op zoek gaan naar een alternatief.

Ondanks alle voorbereidingen en inspanningen van de reisbegeleider kan het gebeuren dat de reis toch niet geheel

naar je verwachting verloopt. De reisbegeleider hoort dit dan graag van je, zodat er **ter plekke** naar een oplossing gezocht kan worden.

Het functioneren van onze reisbegeleiders evalueren we na iedere reis aan de hand van door deelnemers **ingevulde evaluatieformulieren**. Zo hebben wij te allen tijde zicht op hoe onze mensen in het veld opereren!

Je reisbegeleider verwacht aan het einde van de reis een **fooi** als zij/hij het werk goed heeft gedaan. Ons advies voor deze fooi verschilt per land, kijk voor een indicatie in de landeninformatie van je reisbestemming.

Bewust op reis

Reizen is andere culturen leren kennen, lokale mensen ontmoeten en prachtige natuur zien. En dat willen we ook nog tot ver in de toekomst. Daarom houden wij bij onze reizen **rekening met milieu, mensen, natuur en cultuur**. Dit is niet alleen noodzakelijk maar ook nog eens heel leuk!

Local Impact Score

Voor elke reis streven we naar een minimale impact op het klimaat en een maximale positieve impact op de lokale omgeving. Om inzichtelijk te maken welk deel van onze uitgaven en de uitgaven van onze reizigers bij de lokale gemeenschap (accommodaties, restaurants en transport) terecht komt, hebben wij een Local Impact Score ontwikkeld.

De Local Impact Score bestaat uit twee elementen. Het eerste deel is opgebouwd uit een berekening van de vlucht, het landarrangement en het geschatte zakgeld. Het tweede deel is opgebouwd uit een waardensysteem van tien duurzaamheidscriteria waarvan wij vinden dat deze de lokale impact vergroten. Deze twee elementen samen vormen samen onze Local Impact score. Hoe hoger de score, hoe meer geld er in de lokale gemeenschap blijft. Lagere scores hebben uiteraard meer aandacht nodig in de toekomst. We doen er alles aan om een score waar mogelijk te verbeteren samen met onze lokale partners. We zullen de scores jaarlijks bijwerken en herzien.

De Local Impact Score van deze reis is: 60

Wil je meer lezen over de Local Impact Score of ben je benieuwd uit welke duurzaamheidscriteria de score is opgebouwd? Wij leggen je dit graag uit op [onze duurzaamheidspagina](#).

Bijkomende kosten en zakgeld

Tijdens je reis kun je regelmatig gezamenlijk deelnemen aan excursies of (niet van tevoren betaalde) maaltijden. Ook zullen er hier en daar gemeenschappelijke fooien betaald worden. Om hiervoor niet elke keer apart te hoeven afrekenen wordt er een Gezamenlijke Uitgavenpot ingesteld. Aan het begin van de reis wordt door de reisbegeleider van iedereen geld ingezameld voor deze pot. Aan het eind van de reis volgt dan de afrekening, waarbij je geld terug kunt krijgen of bij moet betalen. Met deze uitgaven is rekening gehouden bij de hoogte van ons adviesbedrag voor het zakgeld.

Landarrangement

Het is ook mogelijk om van deze rondreis alleen het landarrangement te boeken. Je regelt dan zelf de internationale vluchten en de transfer bij aankomst en vertrek. Met de andere deelnemers maak je vervolgens de reis volgens programma. Zo heb je een optimale vrijheid om zelf je reis samen te stellen en de vlucht te kiezen die bij je reisplannen past.

Op het boekingsformulier kun je ook aangeven of we, tegen betaling, nog een extra overnachting bij aankomst moeten regelen. Ook de transfer bij aankomst kan Koning Aap op individuele basis voor je regelen.

Voor al onze reizen hebben we een minimum aantal deelnemers nodig. Houd hier rekening mee voordat je zelf tickets gaat reserveren.

Het is in alle gevallen je eigen verantwoordelijkheid om op tijd bij het beginpunt van de reis aanwezig te zijn. Daarnaast zijn wij niet verantwoordelijk voor sporadische wijzigingen in de vertrekkende data van onze groepsreizen.

Verzekeringen

Zoals in onze reisvoorwaarden vermeld staat, stellen we het afsluiten van een reisverzekering verplicht. Mocht je nog geen reisverzekering hebben afgesloten, dan ben je verplicht hier vóór vertrek alsnog voor te zorgen. Mocht er onverhoopt iets gebeuren tijdens de reis of voor aanvang van de reis, dan kan dit je veel geld kosten. Door het afsluiten van een verzekering voorkom je hoge kosten. Koning Aap werkt al jaren samen met de bekende reisverzekeraar Allianz Global Assistance. Zij hebben een speciaal pakket van reis- en annuleringsverzekeringen samengesteld dat aansluit op het avontuurlijk karakter van onze groepsreizen.

Je verzekeringen bij Koning Aap afsluiten: de voordelen

Hoewel het niet verplicht is om de verzekeringen bij Koning Aap af te sluiten, raden we dit wel aan. Omdat we goed op de hoogte zijn van de af te leggen reisroutes en ter plaatse beschikken over de medewerking van lokale agenten, zijn eventuele problemen makkelijker op te lossen wanneer de reisverzekering via Koning Aap is afgesloten. Een bijkomend voordeel is dat wanneer een reis onverhoopt niet door mocht gaan, de kosten van de afgesloten reis- en/of annuleringsverzekeringen geheel gerestitueerd worden.

Reis je met een reisgenoot?

Deelnemers die zich samen inschrijven op een reis raden we aan om een reisverzekering af te sluiten bij dezelfde verzekeringsmaatschappij. Bij een eventuele repatriëring van je reisgenoot voorkom je zo dat je als medereiziger (met een andere verzekering) geen toestemming krijgt om ook zonder kosten terug te keren.

Avontuurlijke excursies zijn op eigen risico

Met nadruk willen we er op wijzen dat reizigers die tijdens hun reis deel willen nemen aan avontuurlijke excursies (als raften, duiken, snorkelen, (bamboe)vlotvaren, kanoën, (water)skiën, (wind)surfen, parasailing, deltavliegen, parachutespringen, ballonvaren, bungee jumpen, canopy tour, canyoning, speleologie, mountain trekking, tokkelen, sandboarden, mountain biking, downhill biking en snowboarden) dit voor eigen risico doen en dat we hen dringend aanraden vooraf te controleren of hun reisverzekering deze activiteiten dekt.

Hoe sluit je een verzekering via ons af?

Dat is heel makkelijk! Bij het boeken van een reis, kun je in het boekingsformulier aangeven welke verzekering(en) je wilt bijboeken.

Overzicht verzekeringen

Voor meer informatie verwijzen we je door naar een pagina met meer uitleg over alle verzekeringsmogelijkheden.

- [Verzekeringspakketten voor reizigers uit Nederland](#)
- [Verzekeringspakketten voor reizigers uit België](#)

Veilig op reis

Wij zijn aangesloten bij de SGR en de ANVR. Voor jou als reiziger is dit een veilig gevoel, omdat je bij eventuele problemen altijd kunt terugvallen op deze organisaties.

Ook ons lidmaatschap van het Calamiteitenfonds geeft je de zekerheid dat, bij erkende calamiteiten die niet verzekerd zijn door je reisverzekering, extra kosten vergoed worden.

Veelgestelde vragen

Veelgestelde vragen over [Argentinië](#) Veelgestelde vragen over [Brazilië](#) Veelgestelde vragen over [Paraguay](#)

Landinformatie

Meer informatie over [Argentinië](#) Meer informatie over [Brazilië](#) Meer informatie over [Paraguay](#)

Verder nog belangrijk

We raden je aan om goed voorbereid op reis te gaan, lees daarom voldoende over je reisbestemming en vraag goed na welke vaccinaties en andere medicatie je nodig hebt. Hieronder volgen nog een paar belangrijke zaken.

Persoonsgegevens

Zorg dat je je persoons- en paspoortgegevens (als geslacht, geboortedatum, voornamen en achternaam zoals vermeld in je paspoort) correct invult, aangezien deze uiteraard nodig zijn voor het inboeken van je vluchten, eventuele treintickets of accommodatie. Check na ontvangst van je (digitale) boekingsbevestiging of deze gegevens correct

staan vermeld. Je bent zelf verantwoordelijk voor het verstrekken van correcte gegevens. Met onjuiste gegevens loop je het risico niet toegelaten te worden op een vlucht of buitenlandse luchthaven.

Feedback

Hoewel wij veel aandacht besteden aan het goed uitvoeren van onze reizen is het mogelijk dat een deelnemer aanmerkingen heeft over de uitvoering van de reis. Om te bewerkstelligen dat deze aanmerkingen direct tijdens de reis naar tevredenheid opgelost kunnen worden, is de deelnemer verplicht de aanmerkingen per omgaande schriftelijk aan de reisbegeleiding mee te delen. Klachten die niet tijdens de reis schriftelijk aan de reisbegeleiding zijn meegedeeld, zullen door ons na afloop van de reis niet in behandeling worden genomen.

Aantal deelnemers

Mocht het gepubliceerde minimum aantal deelnemers niet gehaald worden, dan hebben wij de mogelijkheid om deze reis schriftelijk of mondeling te annuleren. Ook het uiteindelijk niet verkrijgen van de benodigde vliegtickets, kan leiden tot het annuleren van de reis. Wij verplichten ons dit uiterlijk drie weken voor vertrek aan de deelnemers mee te delen.

Adventure Specialists BV

Koning Aap maakt deel uit van een groep avontuurlijke reisorganisaties die vallen onder Adventure Specialists BV. Zij werken op diverse manieren samen om te zorgen dat de reiziger zo veel mogelijk waar krijgt voor zijn geld. Achter de schermen wordt er samengewerkt op het gebied van inkoop en afhandeling en voor de reiziger betekent het dat we de kans vergroten dat de reizen doorgang vinden doordat we belangstellenden naar elkaar kunnen doorverwijzen. In het enkele geval dat een reis wordt geannuleerd, gaan we eerst kijken of we de reiziger kunnen onderbrengen bij één van de andere reisorganisaties (Koning Aap Nederland, Koning Aap België, Shoestring).

Boek niet te laat

Wacht met het boeken van een reis niet te lang, omdat we een maand voor een reis vertrekt (en in sommige gevallen eerder) onze vliegtuigstoelen moeten retourneren aan de desbetreffende luchtvaartmaatschappij. Daarna zijn de stoelen 'op aanvraag'. Bovendien kan laat boeken afwijkende vluchtschema's met bijbehorende vluchttoeslagen, extra transfers en eenpersoonkamertoeslagen met zich meebrengen.

Laatste nieuws

In de uitgebreide reisbeschrijving vind je de meest actuele informatie over onze reizen. In de loop van het jaar kunnen echter veranderingen optreden waardoor mogelijk het dag-tot-dag-programma of het vluchtschema aangepast dient te worden. Uiteraard zoeken we dan altijd naar een zo goed mogelijk alternatief. Al deze veranderingen worden, zodra bekend, vermeld op onze website bij de betreffende reis onder 'Laatste Nieuws'. Indien de inhoud van de uitgebreide reisbeschrijving afwijkt van de informatie in onze algemene brochure, is de beschrijving op onze website bindend.

Verlenging van de reis

Mocht je je reis willen verlengen, dan kun je dit aangeven op je boekingsformulier. Voor het wijzigen van de vlucht ten opzichte van de groepsvlucht brengen we standaard € 50,- per boeking in rekening. Bij de verlenging van je reis kun je te maken hebben met extra kosten, zoals meerkosten voor de vlucht (door bijvoorbeeld een andere luchtvaartmaatschappij of boekingsklasse), het regelen van eigen transfer, extra hotelnachten etc. Wij nemen (na ontvangst van je boekingsformulier!) zo spoedig mogelijk contact met je op om de prijs met je te bespreken. Pas nadat je hiermee akkoord bent gegaan, wordt je boeking definitief.

Tenslotte

Onze rondreizen gaan door landen waar het klimaat en andere factoren kunnen zorgen voor problemen. Dit kan betekenen dat we soms moeten afwijken van het bovenstaande programma. Tussentijdse aanpassingen van dienstregelingen en prijzen van de luchtvaartmaatschappijen kunnen eveneens leiden tot gewijzigde vluchtdagen en reissommen. We doen ons uiterste best om eventuele veranderingen zo snel mogelijk door te geven en de gevolgen ervan zo beperkt mogelijk te houden, maar we zijn niet verantwoordelijk voor factoren die buiten onze macht liggen. Je kunt op onze website kijken voor eventuele wijzigingen.

Adres

Bezoekadres Koning Aap Nederland

Entrada 224 1114 AA Amsterdam - Duivendrecht

Email

info@koningaap.nl

Telefoon

020-7887700

In geval van uiterste nood - 24 uur bereikbaar

Uitsluitend voor noodgevallen kun je ons buiten kantooruren bereiken op +31 (0)20-788 77 00. Je kiest dan in het keuzemenu voor nummer 1. Je wordt dan direct doorverbonden met onze alarmcentrale.

Bij een noodgeval moet je denken aan een last-minute annulering (binnen 24 uur voor vertrek), (vlucht)vertraging of ziekenhuisopname.

Openingstijden

Ons kantoor is geopend op de volgende tijden:

Maandag t/m vrijdag van 10-16 uur

Afspraak met een landenspecialist

Wil je een afspraak maken met één van onze landenspecialisten, bel dan van tevoren voor een afspraak, zodat je er zeker van bent dat je de juiste persoon te spreken krijgt.