



**Rondreis
MONGOLIË - 23
dagen**

Rondreis MONGOLIË - 23 dagen

Overnachten op eindeloze grasvlaktes

🔊 CMO 👤 6 - 18 ⌚ 23

Uitgebreide routebeschrijving

Route



Dag tot dag schema

	Vervoer	Route	Overnachting
1	Vliegtuig	Vertrek	Vliegtuig
2	Transfer	Aankomst Ulan Baatar	Ulan Baatar
3		Ulan Baatar	Ulan Baatar
4	4 wiel aandrijving	Ulan Baatar - Tsagaan Suvarga	Tsagaan Suvarga
5	4 wiel aandrijving	Tsagaan Suvarga - Gurvan Saikhan / Excursie Yol vallei	Gurvan Saikhan
6	4 wiel aandrijving	Gurvan Saikhan - Khongoryn-zandduinen	Khongoryn Els
7		Khongoryn-zandduinen	Khongoryn Els
8	4 wiel aandrijving	Khongoryn-zandduinen - Bayanzag	Bayanzag (Flaming Cliffs)
9	4 wiel aandrijving	Bayanzag - Ongi	Ongi
10	4 wiel aandrijving	Ongi - Khogno Kaan	Khogno Kaan
11	4 wiel aandrijving	Khogno Kaan - Kharakorum - Erdene Zuu - Orkhon Vallei	Orkhon Vallei
12	4 wiel aandrijving	Orkhon Vallei - Tuvkhun klooster - Tsenkher Hot Spa	Tsenkher Hot Spa
13	4 wiel aandrijving	Tsenkher Hot Spa - Tsetserleg - Terkhiin Tsagaan Nuur	Terkhiin Tsagaan Nuur
14	4 wiel aandrijving	Terkhiin Tsagaan Nuur - Shine Ider	Shine Ider
15	4 wiel aandrijving	Shine Ider - Khövsgölmeer	Khövsgölmeer
16		Khövsgölmeer	Khövsgölmeer
17	4 wiel aandrijving	Khövsgölmeer - Uran Togoo vulkaan	Uran Togoo
18	4 wiel aandrijving	Uran Togoo - Amarbayasgalant-klooster	Amarbayasgalant-klooster
19	4 wiel aandrijving	Amarbayasgalant-klooster - Hustai	Hustai
20	4 wiel aandrijving	Hustai - Terelj	Terelj
21		Terelj	Terelj
22	4 wiel aandrijving	Terelj - Ulan Baatar	Ulan Baatar
23	Transfer, Vliegtuig	Vertrek Ulan Baatar	Aankomst



Dag 1 Vertrek

Je vliegt vandaag naar Ulan Baatar in Mongolië, waar je de volgende dag aankomt.

ECHT OP REIS TIP

Local Impact Score

Voor elke reis streven we naar een minimale impact op het klimaat en een maximale positieve impact op de lokale omgeving. Om inzichtelijk te maken welk deel van onze uitgaven en de uitgaven van onze reizigers bij de lokale gemeenschap terecht komt, hebben wij een Local Impact Score ontwikkeld. De Local Impact Score van deze reis is: **73**

[Lees meer over de Local Impact Score.](#)



Dag 2 Aankomst Ulan Baatar

Vandaag kom je, afhankelijk van je vluchtschema, in de ochtend of namiddag aan in Ulan Baatar, de hoofdstad van Mongolië. Ulan Baatar heeft genoeg te bieden. Zo telt de stad verschillende zeer interessante musea waar je een goed beeld van het verdere verloop van je reis krijgt. Je maakt vandaag een stadstour waarbij je het centrale Chinggis Khaan Plein en het '**National Museum of Mongolian History**' bezoekt. Het museum is bekend om zijn mooie tentoonstellingen over de Mongoolse geschiedenis en de verschillende bevolkingsgroepen. Je volgende stop is het Chojjin Lama Tempel Museum met zijn enorme rijkdom aan boeddhistische relikwieën zoals oude dansmaskers en thangkas.

ECHT OP REIS TIP

Draag in hotels je steentje bij

Verklein je voetafdruk terwijl je slaapt! Enkele tips: denk eraan bij het verlaten van je kamer alle elektrische apparaten uit te schakelen, je opladers uit het stopcontact te halen en de airco uit te zetten. Let op je waterverbruik met tandenpoetsen & douchen! Zo bespaar je tijdens je reis veel elektriciteit, water en afval!



Dag 3 Ulan Baatar

Vrije dag. Vandaag kun je optioneel de verder gelegen bezienswaardigheden bezoeken. Het **Gandan-klooster** is een van de belangrijkste boeddhistische kloosters van het land. Tijdens de communistische periode zijn veel van de kunstwerken omgesmolten tot ammunitie. Het klooster zelf werd door de communisten gespaard en gebruikt om buitenlandse bezoekers te overtuigen van de vrijheid van religie in Mongolië. Net buiten het centrum ligt het **Winterpaleis van de Bogd Khan**. In dit paleis leefde de laatste koning van Mongolië. Omgeven door nieuwbouw ligt het **Zaisan monument**, waarop muurschilderingen de belangrijkste gebeurtenissen in Mongolië weergeven. Van hieruit heb je ook een mooi uitzicht over de stad. Winkelen kan natuurlijk ook. In de moderne **State Department Store** kun je terecht voor merkkleding of souvenirs, terwijl op de Naran Tuul markt alles te koop lijkt, van schoenen tot imitatie horloges.

ECHT OP REIS TIP

Flexibiliteit loont!

Voor minder voorspelbare reizen en onbekende lokale gebruiken is flexibiliteit de sleutel. Als je open staat voor onverwachte ervaringen en je laat verrassen door lokale tradities, krijg je daar een beleving voor terug! Soms moet van de geplande route worden afgeweken en is het beter de reisbegeleider ruimte te geven voor spontaniteit. Door flexibel te zijn, omarm je het avontuur en ontdek je vaak verborgen schatten die niet in de reisomschrijving staan. Geniet van het onbekende en laat je verrassen door de unieke charme van Mongolië!




Dag 4 Ulan Baatar - Tsagaan Suvarga

Na het ontbijt maak je kennis met de chauffeurs die je tijdens de tocht van dienst zijn. Op deze eerste reisdag rijden we in het begin over een nieuwe asfaltweg. De kwaliteit van het wegdek wordt hoe verder we zuidelijk rijden, steeds slechter. Het uitzicht is al heel mooi: een **golvend landschap** met veel paarden, koeien, schapen en geiten. Grazend in het hekloze landschap, soms bijeengedreven door een ruiter te paard met een lasso aan een lange stok in de hand.

Onderweg zie je verschillende 'ovoo's'. Dit zijn **sjamanistische heiligdommen**: op elkaar gestapelde stenen of takken bekroond met blauwe gebedsvlaggen. Alle reizigers vragen bescherming of een gunst van de goden door driemaal met de klok mee om de 'ovoo' te lopen en iedere rondgang een steen aan de berg toe te voegen. Je zult zien dat er niet alleen stenen op de 'ovoo' liggen, maar ook delen van dierengeraamtes, een gipsen been, kapot gegooide flessen, bankbiljetten, snoepjes of andere kleine giften.

De laatste 45 km rijd je vandaag off-road. Het **gerkamp** is mooi gelegen en in de verte kun je het gebergte met de naam **Tsagaan Suvarga**, wat Witte Stoepa betekent, zien liggen. De verschillende kleuren van het gebergte krijgen bij zonsondergang en zonsopgang een warme gloed en indien de tijd het toelaat bezoek je het gebergte vandaag nog.

Nb. In Mongolië praten mensen liever niet over hoe lang een rit zal zijn omdat men denkt dat dit ongeluk brengt. Er wordt daarom alleen over afstanden gesproken.



Dag 5 Tsagaan Suvarga - Gurvan Saikhan / Excursie Yol vallei

Rijdend naar het zuiden wordt het landschap steeds minder groen. Hoe zuidelijker je komt des te droger het wordt. Ook het her en der opduiken van de 'gers' en paarden wordt steeds minder, maar je ziet meer geiten en schapen. Wie weet kom je vandaag **kuddes gazellen of kamelen** tegen. Je bent in de dunst bevolkte provincie van Mongolië, Omnogov, het heetste en droogste gebied van het land.

Je bereikt het twee miljoen hectare grote **Gurvan Saikhan Nationaal Park** waar je de komende dagen een aantal hoogtepunten gaat bezichtigen. In het park leven meer dan 200 vogelsoorten en er zijn meer dan 600 verschillende plantensoorten te vinden. Er leven gazellen, woestijnspringmuizen en zelfs **sneeuwluipaarden**. Een bizarre verrassing in dit natuurpark is de **Yolyn Am-ijsvallei**. In de winter is het ijs tien meter dik maar door de warmte neemt dat iedere maand af tot het, meestal in augustus, geheel verdwenen is. Na een bezoek aan het kleine museum van Yolyn Am maak je een mooie wandeling door de Gierenvallei die overgaat in een kloof. Door de kloof stroomt een verkoelend beekje en het ritselt er van de woestijnmuizen - mooie én watervlugge diertjes. Als je geluk hebt zie je een van de enorme gieren waar de vallei naar vernoemd is. Een beetje moe maar voldaan bereik je het gerkamp.



Dag 6 Gurvan Saikhan - Khongoryn-zandduinen

Je vervolgt de tocht naar de schitterende spectaculaire Khongoryn-zandduinen ook wel **Duut Mankhan, zingende duinen**, genoemd. Sommige daarvan zijn wel 300 meter hoog. De duinen beslaan een gebied van wel twaalf kilometer breed en honderd kilometer lang! Het is een heftige klim naar de toppen van de zandduinen. Drie passen omhoog, waarna je er weer twee terug zakt. Met veel moeite kun je zo'n zandheuvel overwinnen. De beloning is een ongelooflijk mooi **uitzicht over de woestijn**. Je rijdt naar het gerkamp dat in deze omgeving ligt.

ECHT OP REIS TIP

Verklein je plastic voetafdruk!

Weet je dat je heel eenvoudig de toename van plastic afval kunt verminderen? Neem je eigen navulbare fles & herbruikbare tas mee! Zeg nee tegen (gratis) plastic flesjes, tasjes, rietjes & aangeboden verzorgingsproducten in hotels. Zo bespaar je tijdens je reis veel onnodig plastic afval en draag jij je steentje bij aan een schonere wereld!

We.Feel.Responsible.



Dag 7 Khongoryn-zandduinen

Vrije dag. Vandaag kun je nog de hele dag genieten van al wat Duut Mankhan te bieden heeft. Zo is het mogelijk een wandeling van 3 à 4 uur over de zandduinen te maken en 's middags te **leren hoe je een kameel moet berijden**.

ECHT OP REIS TIP

Tijdens je Koning Aap rondreis door Mongolië overnacht je buiten Ulan Baatar in traditioneel Mongoolse tenten, de gers. Deze tenten zijn voorzien van bedden en vaak ook een tafeltje, krukjes en een houtkacheltje. In het ontwerp van de gers gaat heel wat symboliek schuil. De opening bovenin de tent stelt de zon voor. De oranje stokken die vanuit de opening naar beneden lopen symboliseren de zonnestralen en de beschildering op de stokken stellen de wolken voor. De twee centrale steunpilaren in de tent vormen een ruimte voor de voorouders. Je mag niet tussen deze twee pilaren heenlopen. Vaak is de ruimte tussen de pilaren ook geblokkeerd door een houtkachel. De opening van de ger is altijd naar het zuiden gericht. Mocht je je afvragen wat het verschil tussen een Mongoolse ger en een Centraal-Aziatische yurt is, dan is dat eenvoudig te verklaren. Door de soms harde wind op de steppe zijn de Mongoolse gers lager dan hun Centraal-Aziatische soortgenoten.



Dag 8 Khongoryn-zandduinen - Bayanzag

Je reist naar Bayanzag, ook wel de Flaming Cliffs (**Vlammende Rotsen**) genoemd omdat de rotsen aan het eind van de dag een gloeiende oranje kleur krijgen. Dit is een regio in de Gobiwoestijn waar belangrijke fossiele vondsten zijn gedaan. De Amerikaanse paleontoloog Roy Chapman Andrews gaf deze regio de naam Flaming Cliffs nadat hij deze in 1920 bezocht had. Het gebied is vooral beroemd geworden als de allereerste **vindplaats van dinosauriëieren**. Andere vondsten die gedaan zijn in het gebied zijn die van overblijfselen van een velociraptor.



Dag 9 Bayanzag - Ongi

Vandaag gaat de reis verder naar de **ruïnes van Ongi**. Je rijdt door een gebied dat bekend is vanwege de vele **dinosaurusskeletten en -eieren** die hier gevonden zijn en die in Ulan Baatar worden tentoongesteld.

Ooit was Ongii Khiid het **grootste klooster van Mongolië**. In 1938 is ook dit klooster vernietigd. Vroeg in de middag kom je aan bij de ruïnes. Je kunt de rest van de middag doorbrengen met het verkennen van de overblijfselen van Ongi, het kleine museum en de natuur. Je overnacht hier in een ger.

ECHT OP REIS TIP

Mongolië en zijn beestenboel

Collega Anton reisde op zijn studiereis af naar Mongolië. In het land kwam hij flink wat dieren tegen, in het wild, maar ook gedomesticeerd. Lees over de ervaringen van Anton in [onze blog](#).



Dag 10 Ongi - Khogno Kaan

De route die je vandaag neemt is afhankelijk van de toestand van de weg en de weersomstandigheden. Je ziet grondeekhoorns in hun holletjes schieten, terwijl in de lucht **roofvogels** op zoek zijn naar een maaltijd. Je passeert de rand van de Khangai Nuruu bergketen die de overgang naar de Gobi-woestijn markeert. Hoe noordelijker je reist, hoe groener het landschap weer wordt. **Je overnacht in een gerkamp** dat zich aan de voet van een heilige berg heeft genesteld. Vanuit het gerkamp kun je nog een mooie wandeling maken naar een van de plateaus die uitzicht over de omgeving bieden.



Dag 11 Khogno Kaan - Kharakorum - Erdene Zuu - Orkhon Vallei

Kharakorum was ten tijde van Chinggis Khaan (1162-1227) de plaats waar hij zijn troepen verzamelde om ten strijde te trekken tegen de **Chorasmeden** in Centraal-Azië. Zijn opvolger, **Ögedei Khan**, stichtte er de hoofdstad van het Mongoolse rijk. Nu is het een kleine stad te midden van graslanden. Er zijn hier en daar nog wat schaarse overblijfselen van de stad te zien. De meeste stenen van de vroegere gebouwen zijn later gebruikt voor de bouw van het nabijgelegen **Erdene Zuu-klooster**. Erdene Zuu betekent 'honderd schatten'. Het bouwwerk stamt uit 1586 en heeft afhankelijk van de politieke wind vele 'ups' en 'downs' gekend. Eens bestond het complex uit meer dan honderd tempels. Een deel van het klooster is sinds 1990 weer actief en wordt druk gerestaureerd. Het is een van de culturele hoogtenpunten in Mongolië. Het complex is geheel ommuurd en om de vijftien meter staan stupa's, 108 in totaal.

Zeker is ook dat je vandaag een aantal rivieren, waaronder de Orkhon, moet oversteken dus **het avontuur ligt voor je**. Je hebt kans dat er bruggen weggespoeld zijn of dat 'de weg' een grote modderpoel is geworden. Dit prachtige gebied is heel dun bevolkt maar daar tegenover staan de **grote kuddes yaks** die je onderweg kunt zien.



Dag 12 Orkhon Vallei - Tuvkhun klooster - Tsenkher Hot Spa


Na het ontbijt rijden we naar een van de heiligste plaatsen van boeddhistisch Mongolië. Wie het **Tuvkhun-klooster** wil bereiken heeft eerst een mooie tocht, te voet of te paard, voor de boeg. Deze afgelegen plek in de Khangai-bergen koos Zanabazar in de 17de eeuw uit om te mediteren. Hele Mongoolse families komen niet alleen hierheen voor het prachtige uitzicht, er is ook een Moedersgrot om herboren te worden en er staan bomen genoeg om een wens aan vast te knopen. De eeuwenoude fascinatie van de Mongoliërs voor alles wat de vlakte ontstijgt, is nog beter te begrijpen als je even later over de steppe verder reist. Eventueel kun je onderweg **een nomadenfamilie bezoeken** waar je tussen juli en november kunt zien hoe de paarden worden gemolken. Je zult ongetwijfeld een kop thee of melk aangeboden krijgen en kunnen proeven van de 'airag': **gefermenteerde paardenmelk**. Je overnacht in een gerkamp bij de **Tsenkher Hot Spa** waar je in de omgeving kunt wandelen en paardrijden of je kan jezelf onderdompelen in het warme buitenbad of jezelf trakteren op een ontspannende massage.



Dag 13 Tsenkher Hot Spa - Tsetserleg - Terkhiin Tsagaan Nuur

Na het ontbijt rijd je naar Tsetserleg, de hoofdstad van de provincie Arkhangai. Deze prettige plaats wordt omgeven door bergen en de straten zijn omzoomd met bomen. In de supermarkt kun je inkopen doen voor het volgende gedeelte van de reis waarna je doorreist naar de **Khorgo-vulkaan**. Na aankomst loop je naar de kraterrand en eenmaal boven word je beloond met een schitterend uitzicht op het **Terkhiin Tsagaan-meer**. In de verte zie je de gers van de nomadenfamilies. De korte wandeling omhoog is grotendeels via een stenen trap. Doe wel je wandelschoenen aan, een klein deel van de wandeling gaat over lava gesteente.

Daarna vertrek je naar het **Terkhiin Tsagaan Nuur** dat 'Het Grote Witte Meer' betekent. Dit grote zoetwatermeer en het ongerepte vulkanische gebied er omheen zijn het absolute hoogtepunt van de Arkhangai provincie waar je je nu bevindt en een van de mooist gelegen meren van het land. Het diepblauwe, kristalheldere water ziet er verleidelijk uit, maar het water is 's ochtends ijskoud. Tot juni is het meer zelfs vaak nog (deels) bevroren. Het meer maakt onderdeel uit van het Khorgo Terkhiin Tsagaan Nuur Nationaal Park. Het ligt temidden van **uitgedoofde vulkanische kraters** en werd gevormd door lavastromen.



Dag 14 Terkhiin Tsagaan Nuur - Shine Ider

's Morgens kan je nog even een korte ochtendwandeling maken voordat je de reis vervolgt op weg naar het **Khövsgölmeer**. Je onderbreekt de reis in de omgeving van het dorpje **Shine Ider** voor de overnachting in een gerkamp. Vanuit het gerkamp kun je tegen het vallen van de avond zien hoe nomadenfamilies uit de omgeving hun **dieren samendrijven** en terug begeleiden naar de gers.

ECHT OP REIS TIP Meet the locals

Als je je inleest in de geschiedenis, politiek en cultuur van het land maakt dat het contact met de lokale bevolking een stuk makkelijker (en leuker!). Draag gepaste kleding waarbij je respect toont voor de lokale gebruiken en bevolking. Leer ook een paar woorden in de taal van het land, je zult zien hoe makkelijk je contact maakt!



Dag 15 Shine Ider - Khövsgölmeer

Je rijdt door de uitgestrekte steppe met zijn **prachtige flora en fauna** naar het imposante Khövsgölmeer. We stoppen onderweg om de 'rendierstenen' uit het Bronzen Tijdperk (1ste millennium voor Christus) in de buurt van Mörön te bekijken. Van de zevenhonderd **rendierstenen** die wereldwijd bekend zijn, bevinden zich er vijfhonderd in Mongolië. Rendierstenen worden ook wel hertenstenen genoemd vanwege de gegraveerde afbeeldingen van herten en rendieren. De bewerkte megalieten staan meestal in de buurt van grafheuvels en zouden krijgers voorstellen. De rendierstenen bij Mörön worden nu door wetenschappers onderzocht en mede dankzij het harde klimaat en de geïsoleerde ligging, zijn deze bijna **3000 jaar oude bezienswaardigheden** redelijk ongeschonden gebleven.

In het gebied waar je doorheen rijdt hebben zich veel nomaden gevestigd, getuige de gers die je onderweg ziet. Deze nomadenfamilies hoeden onder andere rendieren. Het Khövsgölmeer is het **diepste meer van Centraal-Azië** en qua grootte is het 's werelds 14de waterreservoir. Het is zo diep dat het één tot twee procent van al het zoetwater op aarde bevat. Het water is erg visrijk en zo helder dat je het kunt drinken. De ligging is schitterend met dichte pijnboombossen en weiden met grazende yaks en paarden. Het meer wordt omringd door bergen van ruim 2000 meter en de omgeving herbergt beren, argali-schape, ibexen, elanden en meer dan 200 vogelsoorten. Het maakt onderdeel uit van het **Khövsgöl Nuur Nationaal Park**. Het gebied leent zich uitstekend voor **wandelingen, paardrijtochten** of een boottochtje over het meer. Het Khövsgölmeer kan tot in juni nog (deels) bevroren zijn. En als je geluk hebt kom je misschien zelfs een sjamanistische familie tegen. Je overnacht hier in een gerkamp.



Dag 16 Khövsgölmeer

Vrije dag. Een rustdag om te genieten van de prachtige omgeving, eens flink de benen te strekken of gewoon lekker te luieren met een boek voor de ger. In de omgeving van het meer wonen **families met rendieren**. Misschien kun je vandaag een familie bezoeken. Ben je liever actief bezig? Dan is het mogelijk om een langere trek van een hele of halve dag langs het meer of door de bossen te maken. Ook kun je kiezen voor een paardrijtocht.



Dag 17 Khövsgölmeer - Uran Togoo vulkaan

Vandaag heb je weer een lange reisdag voor de boeg. We genieten van een lunch voordat we over een goede asfaltweg verder rijden richting het Amarbayasgalant-klooster. Je overnacht in een gerkamp nabij de **Uran Togoo vulkaan**. Je bezoekt vandaag nog de **uitgedoofde vulkaan**. De wandeling naar de top is zwaarder dan de eerder bezochte Khorgo vulkaan. Onze vierwiel aangedreven busjes rijden zo ver mogelijk de helling van de vulkaan op, daarna gaat de wandeling 20 minuten redelijk steil tussen de bomen omhoog. Eenmaal boven kun je rond de krater lopen en genieten van het uitzicht op de krater en de omgeving van de vulkaan.




Dag 18 Uran Togoo - Amarbayasgalant-klooster

De Selenge provincie wordt door Mongoliërs zelf als een van de mooiste van hun geboorteland beschouwd. Als de zijwegen berijdbaar zijn, ontdek je misschien de vallei die de mensen hier als "**wilde natuur**" benoemen. De kwaliteit van het wegdek tussen Uran Togoo en Ulan Baatar is misschien wel het beste van Mongolië. Dat dit wegdek door Mongoliërs in plaats van Chinezen is aangelegd, maakt de mensen alleen maar trotser. Het uitzicht onderweg blijft **onveranderd mooi**. Vanaf de hoofdweg volgt nog een avontuurlijke offroad rit van een uur naar het **Amarbayasgalant-klooster**. Aan het eind van de dag zie je de laatste zonnestralen het **klooster** verwarmen. Het Amarbayasgalant-klooster wordt als het mooiste van heel het land gezien en is **UNESCO Werelderfgoed**. Je hebt nog ruim de tijd dit betoverend juweeltje uitgebreid te bekijken voordat we naar het vlakbij gelegen gerkamp rijden.



Dag 19 Amarbayasgalant-klooster - Hustai

Via Ulan Baatar rijd je vandaag naar het **Hustai Nationaal Park**. De bekendste bewoners van dit park zijn de wilde **Przewalski-paarden**. Daarnaast wordt het park bewoond door grijze wolven, rode vossen, marmotten, wilde schapen en meer dan 200 soorten vogels. Aan het eind van de middag gaan we op zoek naar wilde paarden.



Dag 20 Hustai - Terelj

Op circa 50 kilometer ten noordoosten van Ulan Baatar ligt het **Gorkhi-Terelj Nationaal Park**, op een hoogte van 1600 meter. Omdat dit park zo dicht bij Ulan Baatar ligt zijn er heel veel gerkampen en is het altijd druk met toeristen en dagjesmensen. Voordat we bij het **Terelj Nationaal Park** aankomen bezoeken we een bijzonder monument. Sinds 2008 staat op de plaats waar volgens legende Chingghis Khaan een gouden paardenzweep vond, een 40 meter hoog, **roestvrijstalen beeld van Chingghis Khaan te paard**. Het is mogelijk om tot op de nek van het paard te komen vanwaar je een uitzicht over de weide omgeving hebt. Onder het standbeeld bevindt zich ook een museum waar onder meer een replica van de **gouden zweep** ligt.

Aan het eind van de dag kom je aan bij het gerkamp. Je overnacht hier op de laatste plek in een ger. Na aankomst in Terelj neem je afscheid van de chauffeurs van de landcruisers.



Dag 21 Terelj

Vrije dag. Het Gorkhi-Terelj Nationaal Park is simpelweg schitterend. Je vindt er mooi geslepen rotspartijen, interessante grotten, **prachtige graslanden, kristalheldere rivieren**, dichte bossen, wilde dieren en de valleien die overdekt zijn met kleurige bloemen. In de omgeving kun je heerlijk wandelen. Nadat je hebt genoten van de mooie natuur, ga je terug naar het gerkamp waar het avondeten op je wacht.

ECHT OP REIS TIP

Het mooiste plaatje

Wil je fotograferen? Neem dan de omgeving in je op en houd rekening met de lokale bevolking.

Mongolië is fotogeniek, ook vanwege de mensen. Een paar tips: vraag toestemming, laat de foto zien die je gemaakt hebt en fotografeer met respect! EN vergeet vooral niet af en toe achter je lens vandaan te kijken, geniet van alles om je heen!



Dag 22 Terelj - Ulan Baatar

Vandaag rijd je met onze eigen bus terug naar Ulan Baatar. De weg tussen Terelj en de hoofdstad is van goede kwaliteit waardoor landcruisers niet nodig zijn. Indien de tijd het toelaat kun je nog wat laatste souvenirs kopen. Het zal even wennen zijn wanneer je vanavond eindelijk weer in een hotel slaapt. Afhankelijk van je vluchtschema vertrek je vanavond, vannacht of morgen naar de luchthaven.



Dag 23 Vertrek Ulan Baatar



Vandaag vlieg je naar huis en kan het nagenieten beginnen.

FESTIVALREIS 2026

Tijdens de reis met vertrekdatum 22 juni 2026 bezoek je het NADAAM FESTIVAL bij Ulan Baatar.*

Tijdens de reis met vertrekdatum 08 juli 2026 bezoek je het NADAAM FESTIVAL bij Ulan Baatar.*

** De reisroutes tijdens de festivalreizen worden aangepast.*

Op de reis met vertrek op 22 juni 2026 verblijf je een extra nacht in Ulan Baatar, en een nacht minder in Khongoryn Els. Je verblijf in Ulan Baatar is naar het einde van de reis verplaatst. De reisroute wordt daardoor als volgt:

1. Vertrek;
2. Aankomst Ulan Baatar;
3. Tsagaan Suvarga;
4. Gurvan Saikhan;
5. Khongoryn Els;
6. Bayanzag;
7. Ongi;
8. Khogno Kaan;
9. Orkhon Valle;
10. Tsenkher Hot Spa;
11. Terkhiin Tsagaan Nuur;
12. Shine Ider;
13. Khövsgöl-meer;
14. Khövsgöl-meer;
15. Uran Togoo;
16. Amarbayasgalant-klooster;
17. Hustai;
18. Ulan Baatar;
19. Ulan Baatar (Nadaam);
20. Ulan Baatar (Nadaam);
21. Terelj;
22. Terelj
23. Vertrek Terelj - Ulan Baatar - Aankomst.

Op de reis met vertrek op 8 juli 2026 verblijf je een extra nacht in Ulan Baatar, en een nacht minder in Khongoryn Els. Je verblijf in Ulan Baatar is naar het begin van de reis verplaatst. De reisroute wordt daardoor als volgt:

1. Vertrek;
2. Aankomst Ulan Baatar.
3. Ulan Baatar (Nadaam);
4. Ulan Baatar (Nadaam);
5. *Tsagaan Suvarga*;
6. *Gurvan Saikhan*;
7. *Khongoryn Els*;
8. *Bayanzag*;
9. *Ongi*;
10. *Khogno Kaan*;
11. *Orkhon Valle*;
12. *Tsenkher Hot Spa*;
13. *Terkhiin Tsagaan Nuur*;
14. *Shine Ider*;
15. *Khövsgöl-meer*;
16. *Khövsgöl-meer*;
17. *Uran Togoo*;
18. *Amarbayasgalant-klooster*;
19. *Hustai*;
20. *Terelj*;
21. *Terelj*;
22. *Ulan Baatar*;
23. *Vertrek Ulan Baatar - Aankomst*

FESTIVALREIS 2027

Tijdens de reis met vertrekdatum 23 juni 2027 bezoek je het NADAAM FESTIVAL bij Ulan Baatar.*

Tijdens de reis met vertrekdatum 09 juli 2027 bezoek je het NADAAM FESTIVAL bij Ulan Baatar.*

** De reisroutes tijdens de festivalreizen worden aangepast.*

Op de reis met vertrek op 23 juni 2027 verblijf je een extra nacht in Ulan Baatar, en een nacht minder in Khongoryn Els. Je verblijf in Ulan Baatar is naar het einde van de reis verplaatst. De reisroute wordt daardoor als volgt:

1. Vertrek;
2. Aankomst Ulan Baatar;
3. Tsagaan Suvarga;
4. Gurvan Saikhan;
5. Khongoryn Els;
6. Bayanzag;
7. Ongi;
8. Khogno Kaan;
9. Orkhon Valle;
10. Tsenkher Hot Spa;
11. Terkhiin Tsagaan Nuur;
12. Shine Ider;
13. Khövsgöl-meer;
14. Khövsgöl-meer;
15. Uran Togoo;
16. Amarbayasgalant-klooster;
17. Hustai;
18. Ulan Baatar;
19. Ulan Baatar (Nadaam);
20. Ulan Baatar (Nadaam);
21. Terelj;
22. Terelj
23. Vertrek Terelj - Ulan Baatar - Aankomst.

Op de reis met vertrek op 09 juli 2027 verblijf je een extra nacht in Ulan Baatar, en een nacht minder in Khongoryn Els. Je verblijf in Ulan Baatar is naar het begin van de reis

☎ 020-7887700 ✉ info@koningaap.nl 🌐 <https://koningaap.nl>
verplaatst. De reisroute wordt daardoor als volgt:

1. Vertrek; 2. Aankomst Ulan Baatar. 3. Ulan Baatar (Nadaam); 4. Ulan Baatar (Nadaam); 5. Tsagaan Suvarga; 6. Gurvan Saikhan; 7. Khongoryn Els; 8. Bayanzag; 9. Ongi; 10. Khogno Kaan; 11. Orkhon Vallei; 12. Tsenkher Hot Spa; 13. Terkhiin Tsagaan Nuur; 14. Shine Ider; 15. Khövsgöl-meer; 16. Khövsgöl-meer; 17. Uran Togoo; 18. Amarbayasgalant-klooster; 19. Hustai; 20. Terelj; 21. Terelj; 22. Ulan Baatar; 23. Vertrek Ulan Baatar - Aankomst

Voor meer informatie over de diverse festivals kun je kijken naar het kopje 'Festivals' onder het tabblad 'Meer reisinfo'.

Aanvullende informatie

Wat is inclusief?

- internationale vluchten inclusief ruimbagage
- Engelstalige reisbegeleiding
- transport per Toyota Landcruisers (of vergelijkbaar) van vertrek Ulan Baatar tot aankomst in Terej
- transport met eigen (mini)bus van Terej naar Ulan Baatar
- overnachtingen in hotel Ulan Baatar
- overnachtingen in gers buiten Ulan Baatar
- ontbijt van dag 3 t/m dag 23
- lunches van dag 4 t/m dag 21
- diner van dag 4 t/m dag 21
- entreegeld Yol Vallei/ Terkhiin Tsagaanmeer/ Khuvsgul/Terej Nationaal Park/ Ongi/ Erdenezuu/ Tuvkhun/ Amarbayasgalant
- transfer naar Nadaam Festival op specifiek vermelde data
- entree Nadaam Festival op specifiek vermelde data
- luchthavenbelastingen
- brandstofheffing

Wat is exclusief?

- overige maaltijden
- optionele excursies
- overige entreegelden
- fooien
- visa
- boekings(dossier)kosten
- bijdrage Calamiteitenfonds (enkel op Nederlandse reizen of voor reizigers met Nederlandse nationaliteit)
- consumentenbijdrage SGR € 5,- per persoon (enkel op Nederlandse reizen)
- reis- en annuleringsverzekering

Attentie

Zakgeld

200

Excursies

Khongoryn Els – Kameel rijden

In de omgeving van het gerkamp wonen verschillende gidsen met kamelen. Onder begeleiding van een gids kun je een tocht van een uur maken. Bij 10 deelnemers of meer gaan er 2 gidsen mee. De rit duurt ongeveer een uur.

Prijs € 10 pp

Khövsgölmeer - Paardrijden

De wat meer ervaren ruiters kunnen bij het Khövsgölmeer gaan paardrijden. De paarden in Khövsgöl zijn over het algemeen wat dominanter en minder gewend aan toeristen. Onder begeleiding van een gids maak je een tocht van een uur. Langere tochten zijn mogelijk.

Prijs € 10 pp per uur.

Informatie over het land

Mongolië

Bevolking

Mongolië heeft een oppervlakte van 1.565.000 km² (38 maal Nederland en 51 maal België) en telt ongeveer 3,4 miljoen inwoners. Mongolië heeft een vrij jonge bevolking, bijna de helft is jonger dan 21 jaar. Dat is te danken aan het beleid van de overheid. Vrouwen worden beloond als ze veel kinderen baren. De bevolkingsdichtheid is gemiddeld 2,1 per vierkante kilometer. Een deel van de bevolking leidt een nomadisch bestaan. In kleine groepen trekken ze over de eindeloze steppe en wonen in gers, grote ronde tenten. Als gevolg van enkele koude jaren moesten veel nomaden de afgelopen periode hun inkomstenbron opgeven en trokken naar de stad. Deze nieuwkomers vestigden zich in de buitenwijken van Ulan Baatar waar inmiddels hele ger-districten zijn ontstaan.

Bevolkingsgroepen in Mongolië: Het merendeel van de bevolking (ongeveer 82 procent) zijn Khalkh-Mongolen. Daarnaast zijn er in het noorden de Buriat-Mongolen en in het westen de Altai- en Oirat-Mongolen. In het uiterste westen van Mongolië leven de Kazachen. Verder zijn er kleine groepen Chinezen en Russen.

Cultuur

Mongoliërs hebben vaak een opmerkelijke combinatie van beleefdheid en directheid, die samenhangt met het leven in de steppe. Maar ook in de stad heb je vaak met deze directheid te maken. In winkels en bij bussen staan mensen zelden in een rij. Wie het brutaalst is, is het eerste aan de beurt.

Omgangsregels in Mongolië: Bij een bezoek aan een 'ger' is het belangrijk dat je rekening houdt met de omgangsvormen. Bij aankomst kun je beter niet op de deur kloppen. Roep van tevoren wel even 'nokhoi khor'. Vrij vertaald betekent het 'mag ik binnen komen', maar de directe vertaling is 'hou de hond vast'. En dit is geen overbodige luxe aangezien vrijwel elke nomadische familie wel een agressieve hond in dienst heeft ter bescherming van het vee. Begroet de mensen altijd met het vriendelijke 'sain bainuul' maar herhaal het niet een tweede keer want dat vindt men vreemd. Ook is het niet gepast om op de drempel te blijven staan of over de drempel heen te groeten. En ben je eenmaal binnen, ga dan niet tegen een pilaar aanleunen. Als je gaat zitten, doe je er goed aan om in de gaten te houden dat je de benen niet in de richting van een ander persoon of het huisaltaar strekt. Verder is het niet gebruikelijk om iemands hoofd aan te raken. Slaap altijd met je voeten in de richting van de deur, nooit in de richting van het altaar. Verder is het ongeleefd om in een ger te fluiten. Gooi geen rotzooi op het vuur, want vuur is heilig voor de Mongolen. Laat oudere personen altijd voorgaan en ga niet met je rug of voeten naar het altaar zitten.

Aannemen van eten en drinken: Als je eten of drinken aangeboden krijgt, verwacht men dat je het aanneemt, ook al is het maar een klein beetje. Gebruik daarvoor de rechterhand, waarbij je de arm eventueel ondersteunt met je linkerhand. Houd een kopje onder vast en niet bij de bovenrand. Als er voedsel op de grond staat, let er dan op dat je er niet overheen stapt, erg ongeleefd. Als je sterke drank krijgt aangeboden, kun je volstaan met de kop naar je lippen te brengen zonder iets te drinken. Vaak wordt er bij het nuttigen van wodka een klein ritueel uitgevoerd. Er bestaan verschillende varianten, maar over het algemeen steekt men de ringvinger lichtjes in de wodka en spat dan met behulp van de duim een aantal druppels naar links, voren en rechts.

Eten en drinken

Het Mongoolse dieet wordt wel als elementair omschreven en in onze westerse ogen zijn de basis ingrediënten inderdaad vaak vrij beperkt. Vanuit een traditie van nomadische veehouders met nauwelijks landbouw zijn dieren de belangrijkste leveranciers voor bestanddelen van zowel eten als drinken: soep van schapenvlees, wodka gedestilleerd uit koeienmelk, yoghurtkoekjes, deegballetjes van schapen- of geitenvlees, gefermenteerde paardenmelk (*airag*) etc. Maar voor toeristen serveert men inmiddels maaltijden naar de westerse smaak. Zo krijg je als bezoeker een smaakvol driegangenmenu met verse salades voorgeschoteld. In Ulan Baatar vind je behalve diverse internationale keukens een aantal kwaliteitsrestaurants die traditionele lokale gerechten serveren.

Gerechten in Mongolië: Gerechten als *tsuivan*, gestoomde en gebakken noedels met rund- en schapenvlees en goulash zijn populair. Een aantal pasta gerechten waaronder *buuz*, een gestoomde vorm van ravioli, wordt tijdens feestdagen zoals het Mongoolse nieuwjaar geserveerd. **Vegetarisch eten** is mogelijk maar verwacht vaak enkel rijst en groenten, het land is nog niet ontwikkeld om uitgebreide alternatieven te voorzien en de eetcultuur is gericht op vooral vlees, dus houd daar rekening mee.

Drinken in Mongolië: Thee wordt in een mengsel van water en melk gekookt en regelmatig met zout gedronken. Alcohol, zowel traditioneel Mongools als geïmporteerde dranken zijn op de steppe volop te krijgen. Bier is duurder dan wodka. *Khan Bräu* en *Chinggis Beer* worden voornamelijk in bars en restaurants geschenken.

Feestdagen en festivals

Mongolië kent naast de traditionele en religieuze festivals ook nationale feestdagen en feestdagen uit de socialistische periode, al hebben ze er wel een nieuwe invulling aan gegeven. Dat geldt overigens ook voor westerse feesten. Voorbeelden van Sovjet feestdagen zijn de Dag van de Vrouw (8 maart) en Dag van de Soldaat (18 maart), wat tegenwoordig wordt geïnterpreteerd als de dag van de man. Wat betreft de invulling zijn deze dagen te vergelijken met onze moeder- en vaderdag. Op 25 augustus is het de Dag van de Jeugd. Een nationale feestdag die vrij recentelijk is ingevoerd is de Dag van Nationale Trots, ter herinnering aan de geboortedag van Dzjengis Kahn. Een belangrijke nationale feestdag is uiteraard Onafhankelijkheidsdag (26 november).

Festivals in Mongolië: De belangrijkste dagen van het jaar zijn voor de meeste Mongoliërs het *Nadaam Festival*. Van 11 tot en met 13 juli zijn er wedstrijden in de traditionele sporten worstelen, boogschieten en paardenraces. Het Mongools Nieuwjaar *Tsagaan Sar* wordt, afhankelijk van de maankalender, in januari of februari gevierd en valt meestal samen met het Chinees en Tibetaans Nieuwjaar. Het is een feest om de familiebanden aan te halen en respect te betuigen aan de ouderen. Tijdens deze dagen worden er veel traditionele gerechten en drank genuttigd, met name *buuz*, met schapenvlees gevulde deegzakjes, en *airag*, de licht alcoholische gefermenteerde paardenmelk.

Religieuze feesten in Mongolië: Een belangrijk festival dat sinds kort weer wordt uitgevoerd is de boeddhistische maskerdans *Tsam*. Aan het eind van de zomer, in augustus of september, worden er bij het Amarbayasgalant klooster in de Selenge provincie en het Dashchoiling klooster in Ulan Baatar weer dansen opgevoerd. Recentelijk hebben enkele kloosters na een onderbreking van zestig jaar ook weer een *Maidar* (of *Maytreya*) processie gehouden. Hierbij wordt een beeld van de Boeddha van de Toekomst in een optocht rondgedragen. De processie vindt onder ander plaats bij het Gandan klooster en Daschoiling klooster.

Foaien

Foaien zijn in Mongolië eigenlijk niet gebruikelijk. In sommige meer westerse restaurants wordt door het personeel een fooi inmiddels ook gewaardeerd, maar op andere plekken komen ze je achterna rennen omdat je geld hebt laten liggen. Ook taxichauffeurs verwachten geen fooi.

De reisbegeleiders, lokale gidsen en chauffeurs die voor Koning Aap werken verwachten een fooi, mits ze hun werk naar voldoening gedaan hebben. Een richtbedrag voor je reisbegeleider is 1 à 2 euro per reiziger per dag, per chauffeur ongeveer 1 euro per persoon per dag.

Land en landschap

In het zuiden van Mongolië bevindt zich de uitgestrekte Gobiwoestijn die ongeveer een derde van Mongolië beslaat. De Mongolen onderscheiden ruim dertig verschillende gobi's, afhankelijk van kleur, vegetatie en grondsoort. Het merendeel van de Gobi bestaat uit een rotsachtige grindondergrond waarop korte vegetatie groeit. Het oosten bestaat uit vlak steppeland. Hier bevindt zich het laagst gelegen punt van Mongolië, 560 meter boven zeeniveau.

Bergen in Mongolië: De gemiddelde hoogte van Mongolië is ruim 1500 meter. In het noorden en in het westen tegen de grens met Kazachstan bevinden zich de hoogste bergen. Het Tavan Bogd-gebergte heeft de hoogste piek (4374 meter) van het land en bevindt zich in het Atai-gebergte. Het Kahngai-gebergte strekt zich uit over Centraal-Mongolië. Ten noorden hiervan ligt het Khövsgöl-gebergte. Hier bevindt zich ook het enorme Khövsgöl-meer, het tweede grootste zoetwatermeer van Centraal-Azië. Aan de grens met Siberië begint de taiga met uitgestrekte naaldbossen die traditioneel door rendierherders bewoond worden.

Religie

Hoewel de meerderheid van de bevolking zich na jarenlange religieuze onderdrukking weer boeddhist durft te noemen, belijdt lang niet iedereen actief het geloof. De huidige godsdienstvrijheid heeft ook tot gevolg dat er nieuwe zendelingen aan de weg timmeren zoals de evangelische kerk uit Zuid-Korea, Europa en de VS.

Boeddhisme in Mongolië: In de loop van de 17de eeuw waaide vanuit Tibet het boeddhisme het land binnen. Er werden kloosters opgericht en langzaam ontstonden er gemeenschappen van soms wel duizend monniken. Met de komst van het communisme verdwenen de kloostergemeenschappen en kwam er een einde aan de boeddhistische traditie. Pas na de onafhankelijkheid in de jaren negentig van de vorige eeuw kon de boeddhistische gemeenschap zich herstellen. Tientallen verwoeste kloosters en tempels zijn opnieuw opgebouwd. De kleine groep lama's die de vervolgingen van de communisten overleefden, leiden tegenwoordig in een razend tempo jonge monniken en nonnen op. Veel rituele ceremoniën zijn echter door het lange religieverbod verloren gegaan.

Herstel van religieuze rituelen: Een belangrijk ritueel dat weer in ere is hersteld, is de *Tsam* dans. Met vervaarlijk uitzierende maskers dansen de monniken een urenlange dans waarbij alle kwaad in een driehoekig object wordt samengebracht. Aan het einde van de ceremonie wordt het object met al het opgespaarde kwade op spectaculaire wijze in brand gestoken.

Taal

In Mongolië spreekt meer dan 90 procent van de bevolking het *Halh of Chalcha (Khalkha)*, dat vooral voorkomt in het centrum en het zuiden van het land. Het is de standaardtaal die op de scholen onderwezen wordt. In het noorden wordt het *Buryat* gesproken. In het westen en noordwesten spreekt men een reeks dialecten, die alleen in Mongolië voorkomen. Jongere Mongoliërs spreken vaak goed Engels, maar minder goed Russisch. Zij kunnen alleen het Cyrillisch lezen, omdat dit nog steeds het officiële schrift is.

Enkele woordjes Mongools

Hallo/Hoe gaat het?

Sèn bènoo? [letterlijk: is (het) goed?]

Goed. En met u?

Sèn. Sèn bènoo?

Hoi/Alles goed?

Sèno? [letterlijk: goed?]

Tot ziens

Bajerté! [letterlijk: (ga) met vreugde]

Dank u wel

Bayerdhlaa

Tellen in het Mongools

1 *nek*

2 *ghòjer*

3 *g'oro*

4 *doeroe*

5 *tau*

6 *zorg'a*

7 *dodhlo*

8 *nèm*

9 *joes*

10 *aaro*

Download voor meer woorden de app 'google translate'.

Weer en klimaat

Mongolië is een land van extremen. In de Gobiwoestijn kan het kwik in de zomer oplopen tot 40 graden, maar in de winter kan het evenzo hard vriezen. In het toeristisch hoogseizoen – van mei tot augustus – zijn de temperaturen over het algemeen aangenaam. Houd er in de zomer rekening mee dat het 's avonds flink kan afkoelen. Dit is vooral zo als de wind uit de richting van Siberië waait. Er valt vooral in juli, augustus en september neerslag. Dit zijn over het algemeen korte, stevige buien.

Beste reistijd voor Mongolië: Je kunt je [rondreis door Mongolië](#) het beste plannen in de periode juni tot en met september.

Klimaattabel Mongolië: De vier cijfers die telkens worden genoemd zijn van links naar rechts: de gemiddelde maximum temperatuur in graden Celsius, aantal zonuren per dag, aantal dagen per maand met minimaal 1 mm-neerslag per dag en- de gemiddelde temperatuur van het zeewater (indien van toepassing).

ULAN BAATAR

Maand	T gem	Zon	Neerslag	T w
Januari	-16	6	3	-
Februari	-12	7	2	-
Maart	-3	9	3	-
April	8	9	5	-
Mei	16	10	8	-
Juni	23	9	13	-
Juli	28	9	17	-
Augustus	27	8	16	-
September	15	8	8	-
Oktober	7	7	6	-
November	-5	6	4	-
December	-14	5	4	-

Adressen

Honorair consulaat van Mongolië in Nederland

Hurksestraat 43, 5652 AH Eindhoven

Charles Petitweg 35 A10, 4827 HJ Breda

T +31 (0)40 266 86 55

T +31 (0)76 581 05 51

I www.hcmongolie.nl en <https://www.honorairconsulaatmongolie.nl/>

Ambassade van Mongolië in België

Besmelaan 18, 1190 Brussel

T +32 (0)2 344 69 74

E brussels.mn.embassy@telenet.be

I <https://www.belgische-ambassade.com>

Honorair consulaat van Nederland in Mongolië

XacBank, ICC Tower floor 16, SBD-1, S. Jamian Gung Street, 14240 Ulaanbaatar

T +97699113027

E amar.hanibal@netherlands.mn

I www.nederlandwereldwijd.nl

Honoraire consulaat van België in Mongolië

79 Tuul River Street, Khan-Uul district, 15th Khoroo, 17042 Ulaanbaatar

T +976 7711 0444

E joelcachet@yahoo.com

I <https://china.diplomatie.belgium.be>

De Nederlandse en Belgische ambassade in Beijing zijn verantwoordelijk voor consulaire zaken betreffende Nederlanders en Belgen in Mongolië.

Ambassade van Nederland in China

Liangmahe Nanlu 4, 100600 Beijing

T 00 86 10 8532 0200

E pek@minbuza.nl

I www.nederlandwereldwijd.nl

Ambassade van België in China

3, Sanlitun Dongsan Jie, 100600 Beijing

T 00 86 10 6532 1736

E beijing@diplobel.fed.be

I <http://china.diplomatie.belgium.be>

Communicatie

In vroeger tijden had Mongolië een geavanceerd postsysteem, waarbij ruiters als koeriers functioneerden. Er wordt gezegd dat in de hoogtijdagen het slechts elf dagen kostte om een belangrijke brief van Mongolië naar Europa te transporteren. Dat lukt de postertijen tegenwoordig niet meer: over het algemeen moet je voor een ansichtkaart toch op minimaal twee weken rekenen. Je kunt post het beste afgeven bij de balie van het hotel of aan het hoofdpstkantoor (in Ulan Baatar aan het Sükhbaatar plein).

Mobiel bellen in Mongolië: Mongolië heeft een mobiel netwerk dat zich beperkt tot stedelijke gebieden.

Op www.bellen.com zie je de kosten per provider. Als je naar huis wilt bellen, kies je eerst de internationale codes voor Nederland +31 en voor België +32 gevolgd door het netnummer zonder de eerste 0. Het landnummer van Mongolië is +976.

Heb je een simlock vrije mobiel dan kun je in Ulan Baatar op de luchthaven, bij een belwinkel of kiosk voor ongeveer 5 euro een prepaid simkaart van Mobicom of Unitel kopen. Vraag de verkoper bij aankoop om het opwaardermenu in het Engels in te stellen. Met deze simkaart heb je bereik in de meeste steden, maar niet in de afgelegen steppes. Wifi is er soms in restaurantjes onderweg of heel soms in enkele gerkampen. Alleen met satelliettelefoons heb je in heel Mongolië bereik.

Internet in Mongolië: De meeste hotels in Ulan Baatar bieden WiFi aan. Heb je geen bereik in de hotelkamer dan is dat wel het geval in de hotellobby. Internetcafés zijn er volop in Ulan Baatar zoals op de Vredesavenue. Houd er wel rekening mee dat de verbindingen over het algemeen niet erg snel en stabiel zijn. In de gerkampen is geen WiFi aanwezig.

Elektriciteit

De stroomspanning in Mongolië is 220 volt. Onze ronde stekkers passen in bijna alle stopcontacten. Houd er rekening mee dat regelmatig stroomstoringen voorkomen. Reservebatterijen en zaklamp zijn raadzaam om mee te nemen. Kijk [hier](#) als je wilt zien wat voor stopcontact en stekkers in Mongolië gebruikelijk zijn.

Gezondheid

Hoewel inentingingen voor Mongolië niet verplicht zijn, worden ze wel aanbevolen. Hoeveel en welke vaccinaties je nodig hebt, hangt af van het soort reis en het gebied dat je bezoekt. Actuele informatie staat op www.lcr.nl, de site van het Landelijk Coördinatiecentrum Reizigersadviesing dat richtlijnen uit geeft voor vaccinaties en preventie van malaria. In België kun je vergelijkbare informatie krijgen op www.wanda.be.

Vaccineren bij je thuis! Bij veel reizen die we aanbieden zijn inentingen tegen de belangrijkste ziekten noodzakelijk. Niet het meest leuke deel van je reisvoorbereiding maar wel onvermijdelijk. Koning Aap heeft in samenwerking met [Thuisvaccinatie.nl](https://thuisvaccinatie.nl) een oplossing gevonden voor deze vaak tijdrovende klus. In plaats van dat jij naar de GGD of huisarts moet gaan, komt een huisarts bij je thuis op het moment dat het jou schikt om de benodigde inentingen te zetten. [Thuisvaccinatie.nl](https://thuisvaccinatie.nl) is een landelijk werkend vaccinatiecentrum (enkel in Nederland). Als je minstens 4 weken voor vertrek contact met hen opneemt, garanderen we dat je gebruik kunt maken van deze unieke service. Een handig alternatief voor de GGD! Maak hier een [afspraak voor jouw vaccinaties](#).

Reisapotheek voor Mongolië: Neem een kleine reisapotheek mee op onze [Mongolië reizen](#) met daarin o.a. jodium, pleisters, en middelen tegen koorts, diarree, verstopping, insectenbeten, zonnebrand en eventueel een middel tegen reisziekte. Denk ook aan een tekentang, thermometer (onbreekbaar), ORS (*Oral Rehydration Salts*, tegen uitdroging) en vitaminetabletten. Voor de hygiëne op reis o.a. een flesje desinfecteergel en ontsmettingsdoekjes. Als je naar een malariagebied gaat, denk dan aan anti-malaria tabletten en muggenolie met DEET.

Europees Medisch Paspoort: Handig om mee te nemen is het Europees Medisch Paspoort, een document waarmee je in urgente situaties veel problemen kan voorkomen. Het paspoort is opgesteld in elf talen, waardoor de hulpverlener (in het buitenland) eenvoudig de gegevens van de patiënt, zijn of haar ziekten, aandoeningen en medicijngebruik kan opzoeken. Ook is vermeld wie de behandelende arts is en wie er in dringende gevallen gewaarschuwd kan worden. Het medisch paspoort is onder andere verkrijgbaar bij huisarts, apotheek en GGD.

Preventieve maatregelen voor je reis naar Mongolië: Bij aankomst is het zaak de tijd te nemen om te acclimatiseren. Wees voorzichtig met zonnen en zet bij uitstapjes in de volle zon iets op je hoofd. Omdat je in de droge hitte ongemerkt veel vocht verliest, moet je steeds veel blijven drinken en wat extra zout op je eten strooien. Warme dranken zijn over het algemeen beter dan ijskoude. Je maag en darmen worden dan minder belast. Het water uit de kraan kun je beter niet drinken. Vind hier meer informatie over [gezond op reis](#)

Ziekenhuizen in Ulaanbaatar: In Ulan Baatar zijn een aantal goede ziekenhuizen, dit zijn veelal privé klinieken. Zorg dus dat je goed verzekerd bent. Het Verkeersbureau van Mongolië beveelt de volgende adressen aan:

***Russisch ziekenhuis nr. 2**

Tokyogiin Guadmj, tel: 976-11-450-129

Dit ziekenhuis wordt door Mongolen gerund. Het is een goed ziekenhuis met 24 uur oproepkracht. Het is het beste om voor een afspraak van te voren te bellen. Er is een vertaal service als er geen Engelse dokter is.

***SOS Medica Mongolia Clinic**

UB International Clinic, 4a Building, Big Ring Road, 15th Micro District 7th Khoroo, Bayanzurkh District, +976-11-464175/76/77.

Kliniek heeft westerse dokters die 24 uur per dag opgeroepen kunnen worden. Voor een noodoproep is dit het beste ziekenhuis. Openingstijden: Ma-vrij 9.00-12.30 en 14.00-18.00

***Yonsei Friendship Hospital**

Peace Avenue, tel: 976-11-310-945

Dit is een Zuid-Koreaans kliniek, die goed is en niet heel duur. Er zijn (bijna altijd) Engelssprekende dokters aanwezig. Openingstijden: Ma- Vrij 9.00-16.30

Bagage en kleding

We adviseren je dringend om de bagage voor je [rondreis door Mongolië](#) mee te nemen in een rugzak (met binnenframe) en het totale gewicht te beperken tot tien à vijftien kilo per persoon. Een compacte weekendtas van hetzelfde gewicht is ook mogelijk. Denkend aan de beperkte bagageruimte in de gebruikte vervoermiddelen is een (harde) koffer absoluut niet handig.

Wat betreft je kleding raden we je aan om praktische kleding mee te nemen die zich makkelijk laat combineren (laag over laag). We vragen je om in je kledingkeuze respect te tonen voor de lokale cultuur. Het kan in Mongolië vooral 's avonds en in hoger gelegen gebieden flink afkoelen. Zorg daarom dat je warme kleren bij je hebt. In september kan het 's nachts zelfs al vijf tot tien graden vriezen. In het hotel in Ulan Baatar is *laundry service* aanwezig.

Denk bij het samenstellen van je bagage aan bijvoorbeeld: lakenzak, handdoek, goede wandelschoenen, regenjas,

zaklamp, waterfles, naaigerei, wasmiddel, muggenspray, reisgids, voldoende fotomateriaal, toiletartikelen (waaronder een rol toiletpapier), badslippers, zwemkleding, schrijfgerei, schaar, beker en zakmes.

Het is niet nodig om voor deze reis tenten of muskietennetten mee te nemen.

Geldzaken

In Mongolië wordt betaald in *Tugrik* (MNT). Er is alleen papiergeld in omloop. Kijk voor de actuele koers op www.oanda.com. Buiten Mongolië is het vrijwel onmogelijk om biljetten in te wisselen, dus neem hooguit wat kleine biljetten voor het plakboek mee terug. In Ulaanbaatar en in de grotere steden kun je cash euro's wisselen. Daarbuiten is het lastig. Zorg dus dat je genoeg tugrik en eventueel wat euro's of dollars hebt als je de provincie intrekt.

ATM in Mongolië: In Ulan Baatar zijn diverse ATM bankautomaten waar je met je bankpas (zorg dat deze wel ingesteld is op 'Wereld') met Cirrus/Maestro logo kunt pinnen. Daarnaast kun je in steeds meer winkels en restaurants in de hoofdstad met creditcard (Visa- en Mastercard) betalen.

Veilig pinnen in Mongolië: Om veiligheidsredenen hebben Nederlandse en Belgische banken de bankpassen met Cirrus/Maestro-logo standaard ingesteld op gebruik binnen Europa. Indien je geld wilt pinnen in Mongolië dien je deze instelling tijdelijk te wijzigen naar 'Wereld'. Als dat via je internetrekening niet mogelijk is, doe je er goed aan om ruim voor vertrek contact op te nemen met je bank en toestemming te vragen voor tijdelijk gebruik van je bankpas buiten Europa.

Openingstijden

In Mongolië gaan de meeste winkels om 9.00 uur open, maar er zijn ook een flink aantal die pas om 10.00 uur de deuren openen. Daarentegen is er wel een ware 24uurshype gaande. Sommige winkels, banken, cafetaria's en internetcafés werken het klokje rond.

Fotografie

Mongolië is uiterst fotogeniek en het loont dus zeker de moeite om een (goede) camera mee te nemen. Houd er in de provincie wel rekening mee dat je daar niet of nauwelijks batterijen kan kopen. Voor het opladen van batterijen is in de meeste *ger*-kampen wel elektriciteit aanwezig, maar niet altijd even stabiel.

Fotografieren van mensen in Mongolië: Over het algemeen zijn Mongoliërs enthousiast om op de foto te gaan. Wel trekken ze dan een heel serieus gezicht en gaan ze keurig in de houding staan. Dames willen er vaak goed verzorgd uitzien, en kunnen daarom nog wel eens weigeren of een kwartiertje voorbereiding nodig hebben. Inmiddels zijn er ook bepaalde plaatsen waar de toeristenmoeheid heeft toegeslagen en men alleen toestemt als er betaald wordt.

Betalen voor fotografieren: In musea, kloosters en bij voorstellingen geldt over het algemeen een tarief voor filmen of fotografieren. Informeer daarover bij binnenkomst. Het geld dat organisaties op die manier verkrijgen kunnen ze vaak goed gebruiken, bijvoorbeeld voor het onderhoud of restauratie van het gebouw. Het is verboden om militaire of staatsgebouwen te fotografieren.

Reisdocumenten

Internationaal paspoort:

Wij adviseren je om op reis te gaan met een internationaal paspoort dat bij terugkeer van je reis nog minimaal zes maanden geldig is. Als je naar Mongolië reist moet je paspoort beschikken over tenminste 1 lege visumpagina. Voor onze reizen naar Mongolië tijdens het Nadaam festival, is een kopie van het paspoort nodig, om de hotel- en excursiereserveringen te kunnen verwerken. Dit is een vereiste voor toeristen die tijdens het festival het land betreden. Wees je ervan bewust dat privacy in veel landen anders wordt geïnterpreteerd dan in Nederland. In hotels en bij grensovergangen wordt in veel gevallen een kopie van je paspoort verlangd en mogelijk bewaard. Houd er rekening mee dat een kopie waarbij je BSN-nummer is weggelaten, mogelijk niet wordt geaccepteerd.

Visum:

Voor deze bestemming is er voor reizigers met een Nederlandse of Belgische nationaliteit geen visum nodig bij een verblijf tot maximaal 30 dagen. Controleer dit wel altijd goed, regelgeving is aan verandering onderhevig.

Als je afwijkend reist van de groepsreis raden wij je aan om je goed te laten informeren over of je een visum nodig hebt. Onze partner Traveldocs helpt je graag verder en is telefonisch bereikbaar via +31 (0)23 2210004. Traveldocs is een gespecialiseerde visumdienst voor Nederland (voor Nederlandse paspoorthouders) en België (voor Belgische paspoorthouders).

Kijk op de website van Traveldocs voor meer informatie:

- Nederlandse reizigers bezoeken: visum-legalisatie.nl/koningaap-nl
- Belgische reizigers bezoeken: visum-legalisatie.nl/koningaap-be

Reizigers die niet beschikken over de Nederlandse of Belgische nationaliteit, dienen zelf contact op te nemen met de betreffende ambassade(s) en hun eventuele visum te regelen.

Reizigers met meereizende kinderen onder de 18 jaar dienen zelf bij de betreffende ambassade te informeren naar eventuele aanvullende toelatingseisen.

Tijdsverschil

Er is een tijdsverschil van zeven uur met West-Europa. In de zomertijd is dat zes uur. In Mongolië hanteert men geen zomertijd.

Veiligheid

Mongolië is een relatief veilig land, maar zoals op veel plaatsen moet je ook hier alert zijn. Vooral de Narantuul markt staat bekend als werkgebied van kleine criminelen. 's Nachts loop je kans mensen tegen het lijf te lopen die iets te diep in het glaasje hebben gekeken. Ook kun je zomaar oog in oog staan met een vervaarlijk uitzierende straathond, al hoewel die vaak banger is voor jou dan andersom. Het is dus aan te raden om 's nachts een taxi naar je verblijfplaats te nemen. Je gastheer of -vrouw zal graag de instructies voor de chauffeur op een papiertje schrijven.

Voorzorgsmaatregelen: Mocht je onverhoopt bestolen worden of iets overkomen, zorg dan dat je de app 'SOS op reis' gedownload hebt zodat je alle belangrijke telefoonnummers bij de hand hebt. In verband met verzekering is het van belang dat je aangifte doet bij de politie.

Reisadvies voor Mongolië: Actuele informatie over de veiligheid in Mongolië vind je op de website nederlandwereldwijd.nl. Ook op de website van het Belgische [ministerie van Buitenlandse Zaken](https://www.ministerievanbuitenlandse-zaken.nl) vind je nuttige reistips.

Reisdocumenten

Internationaal paspoort

Wij adviseren je om op reis te gaan met een internationaal paspoort dat bij terugkeer van je reis nog minimaal zes maanden geldig is. Als je naar Mongolië reist moet je paspoort beschikken over tenminste 1 lege visumpagina. Voor onze reizen naar Mongolië tijdens het Nadaam Festival is een kopie van het paspoort nodig, om de hotel- en excursiereserveringen te kunnen verwerken. Dit is een vereiste voor toeristen die het land betreden wanneer dit festival gaande is. Wees je ervan bewust dat privacy in veel landen anders wordt geïnterpreteerd dan in Nederland of België. In hotels en bij grensovergangen wordt in veel gevallen een kopie van je paspoort verlangd en mogelijk bewaard. Houd er rekening mee dat een kopie waarbij je paspoortnummer is weggelaten, mogelijk niet wordt geaccepteerd.

Visum

Voor deze bestemming is er voor reizigers met een Nederlandse of Belgische nationaliteit geen visum nodig bij een verblijf tot maximaal 30 dagen. Deze regeling geldt vooralsnog tot eind 2026.

Als je afwijkend reist van de groepsreis raden wij je aan om je goed te laten informeren over of je een visum nodig hebt. Onze partner Traveldocs helpt je graag verder en is telefonisch bereikbaar via +31 (0)23 22 100 04. Traveldocs is een gespecialiseerde visumdienst voor Nederland (voor Nederlandse paspoorthouders) en België (voor Belgische paspoorthouders).

Kijk op de website van Traveldocs voor meer informatie:

- Nederlandse reizigers bezoeken: visum-legalisatie.nl/koningaap-nl
- Belgische reizigers bezoeken: visum-legalisatie.nl/koningaap-be

Reizigers die niet beschikken over de Nederlandse of Belgische nationaliteit, dienen zelf contact op te nemen met de betreffende ambassade(s) en hun eventuele visum te regelen.

Reizigers met meereizende kinderen onder de 18 jaar dienen zelf bij de betreffende ambassade te informeren naar eventuele aanvullende toelatingseisen.

Accommodatie en transport

Vervoer

Voor de tocht in Mongolië maak je overwegend gebruik van speciaal voor de groep afgehuurde Toyota landcruisers of vergelijkbare vierwielangedreven voertuigen. Er reizen 4 deelnemers en een chauffeur per voertuig.

De wegen zijn over het algemeen erg slecht. Het merendeel van de trajecten is zelfs off road. Op sommige dagen komt de gemiddelde snelheid niet boven de 20 kilometer per uur uit. Wegen die door regen drassig of zelfs modderpoelen zijn geworden kunnen veel vertraging geven. De groep zullen de chauffeurs soms moeten helpen om de wagens uit de modder te duwen. Door al het hotsen en botsen heb je sneller een lekke band of motorpech. Dat kan het nodige oponthoud geven. Maar je kunt in zo'n geval ook van de nood een deugd maken door de benen te strekken en alvast een flink stuk wandelend af te leggen tot de panne verholpen is en je weer in kunt stappen om de rit te vervolgen. Tegenover het zware reizen staan de vele verschillende indrukken van het landschap en de fascinerende bevolking die je tegenkomt op deze reis door de graslanden, bergen en woestijnen van Mongolië. Je reist met eigen vervoer en hebt de vrijheid om de chauffeur te laten stoppen waar je wilt om bijvoorbeeld foto's te maken of te lunchen bij een nomadenfamilie. De landcruisers blijven bij je tot aankomst in Terelj. Daar neem je afscheid van de chauffeurs. Het traject Terelj naar Ulan Baatar leg je af met een eigen (mini)bus. Deze weg is van goede kwaliteit, een landcruiser is daarom niet nodig.

Voor de (facultatieve) excursies in Ulan Baatar (bv. Gandan Khiid) regelt de reisbegeleiding vervoer ter plaatse. Dit gebeurt in overleg met de deelnemers van de groep.

De reistijden zijn sterk afhankelijk van de omstandigheden. Hierdoor zijn ook de lunchtijden elke dag anders. Neem daarom voor onderweg wat snacks mee.

De transfers van en naar de luchthaven zijn inbegrepen bij de reissom. Indien je kiest voor het landarrangement, zijn de transfers van en naar de luchthaven niet inclusief.

Reisafstanden

Ulan Baatar naar Tsagaan Suvarga: 520 km / 6 uur
 Tsagaan Suvarga naar Gurvan Saikhan: 310 km / 3 uur
 Gurvan Saikhan naar Khongoryn: 220 km / 6 uur
 Khongoryn naar Bayanzag: 130 km / 3 uur
 Bayanzag naar Ongi: 150 km / 5 uur
 Ongi naar Khogno Kaan: 280 km / 4 uur
 Khogno Kaan naar Orkhon Vallei: 320 km / 5 uur
 Orkhon Vallei naar Tsenkher Hot Spa: 200 km / 3 uur
 Tsenkher Hot Spa naar Terkhiin Tsagaan Nuur: 210 km / 4 uur
 Terkhiin Tsagaan Nuur naar Shine Ider: 280 km / 4 uur
 Shine Ider naar Khövsgöl-meer: 260 km / 4 uur
 Khövsgöl-meer naar Uran Togoo vulkaan: 450 km / 6 uur
 Uran Togoo naar Amarbayasgalant-klooster: 250 km / 4½ uur
 Amarbayasgalant-klooster naar Hustai: 410 km / 6 uur
 Hustai naar Terelj: 170 / 3 uur
 Terelj naar Ulan Baatar: 80 km / 1 uur

NB: De genoemde 'kale' reisduur per dag is sterk afhankelijk van o.a. de verkeersdrukte, wegconditie en het weer. De tijd is dan ook uiteraard bij benadering.

Accommodatie

In Ulan Baatar overnacht je in een centraal gelegen middenklasse hotel op basis van logies en ontbijt, in tweepersoonskamers met eigen douche en toilet. Tijdens de reis door Mongolië slaap je buiten de hoofdstad in gerkampen. Koning Aap maakt gebruik van gerkampen uit het hogere segment waardoor er net iets meer comfort is en het personeel een goede training heeft gekregen in onder meer het hygiënisch bereiden van maaltijden. Met het 'betere segment' bedoelen we overigens geen luxe accommodaties. Er zijn restaurants en douche/toiletgebouwen aanwezig op de door ons geboekte gerkampen en dat is zeker niet overal in Mongolië het geval. Het hebben van een douche/toiletgebouw is in Mongolië een luxe, waardoor je een (warme) douche hebt en je behoefte op een toilet kunt doen (in plaats van 'in het wild').

Gerkampen zijn een verzameling van 20 tot 50 'gers' die tezamen een soort hotel vormen. Een ger is een traditionele Mongoolse ronde nomadentent. De ger is bekleed met lagen vilt en bedekt met canvas. De gers zijn ingericht met twee tot vijf bedden, een tafel en wat kleine krukjes. Schone lakens en handdoeken zijn aanwezig, maar het is altijd handig om ook zelf een handdoek mee op reis te nemen. Zeep en shampoo zijn niet aanwezig. Op het gerkamp staat meestal een douche- en toiletgebouw (met meestal warm water op specifieke tijden) alsmede een restaurant. Doorgaans slapen er twee personen in één ger. In drukke periodes kan het voorkomen dat er van grotere gers gebruik wordt gemaakt waarin twee tot vijf personen kunnen slapen. In de koude maanden wordt de houtkachel in het midden van de ger aangemaakt.

De maaltijden in de gerkampen en ook onderweg zijn inbegrepen. Dit geldt vanaf de lunch op dag 4 tot en met het ontbijt op dag 22. De traditioneel Mongoolse keuken bestaat uit veel schapenvlees en yoghurtproducten. Omdat veel toeristen de voorkeur aan andere gerechten geven, wordt in de gerkampen overwegend gevarieerd en westers eten aangeboden. Vegetarisch eten is mogelijk in de gerkampen maar verwacht vaak enkel rijst en groenten, het land is nog niet ontwikkeld om uitgebreide alternatieven te voorzien en de eetcultuur is gericht op vooral vlees, dus houd daar rekening mee. In Ulan Baatar is de keuze aan (internationale) restaurants enorm.

In tegenstelling tot andere aanbieders van reizen naar Mongolië verblijft Koning Aap niet in 'gewone' tenten. We zijn van mening dat de weersomstandigheden zich hiervoor niet lenen; het weer kan namelijk het hele jaar snel en onverwacht omslaan (denk aan sneeuw). Ook maken we geen gebruik van 'homestays' in Mongolië. De reden is dat de kwaliteit van 'homestays' in Mongolië (nog) niet van goede kwaliteit is. Denk hierbij aan een gebrekkige hygiëne (bijvoorbeeld tijdens het bereiden van maaltijden of ongewassen beddengoed in de slaapkamers), het ontbreken van stromend water of het feit dat er geen toiletten zijn.

De gerkampen beschikken over elektriciteit. In sommige gerkampen is dat 24 uur per dag. Andere gerkampen maken gebruik van generatoren waardoor er maar enkele uren per dag elektriciteit is.

Deelnemers die zich individueel inschrijven delen een kamer met een andere deelnemer. We houden er uiteraard rekening mee dat je bij iemand op de kamer komt van hetzelfde geslacht. Een eenpersoonskamer is in Mongolië mogelijk in het hotel in Ulan Baatar, op de overige overnachtingsplekken zal gebruik worden gemaakt van een eenpersoons ger. Rondom het Nadaam Festival in Ulan Baatar kunnen we de garantie op een eenpersoonshotelkamer en ger niet geven vanwege de beperkte beschikbaarheid in die periode.

Kamer of ger op indeling & verwachtingen

Kies je voor een kamer of ger op indeling, dan deel je een kamer/ger met een deelnemer van hetzelfde geslacht zoals vermeld in het paspoort. We begrijpen dat dit niet altijd overeenkomt met iemands identiteit. Geldt dit voor jou, neem dan gerust contact met ons op, dan denken we met je mee.

Een kamer/ger delen vraagt om wederzijds respect en rekening houden met elkaar. Weet je dat je snurkt, laat opblijft, 's nachts vaak uit bed moet of behoefte hebt aan meer privacy? Dan raden we aan een 1-persoonskamer/ger te boeken (tegen toeslag).

Wijzigingen van kamergenoot zijn tijdens de reis alleen mogelijk in overleg met de reisbegeleider en met instemming van alle betrokkenen. Bij problemen is de reisbegeleider het eerste aanspreekpunt. Kan er geen oplossing worden gevonden en is één reiziger verantwoordelijk voor de overlast, dan dient deze een 1-persoonskamer te boeken en de extra kosten zelf te dragen.

Let op: binnen een maand voor vertrek of bij beperkte beschikbaarheid is een 1-persoonskamer op aanvraag.

1-persoonskamer of ger

Je kunt er bij boeking voor kiezen een 1-persoonskamer/ger te reserveren. Hiervoor geldt een eenpersoonskamertoeslag. De vermelde prijzen zijn vanaf-prijzen en kunnen per reisperiode verschillen. In het boekingsformulier zie je de prijs die geldt voor jouw vertrekdatum. Houd er rekening mee dat een 1-persoonskamer/ger niet op alle locaties beschikbaar is en in sommige gevallen uitsluitend op aanvraag, afhankelijk van de beschikbaarheid.

Wifi beschikbaarheid

Wifi tijdens je reis is tegenwoordig onmisbaar. Of je nu contact wilt houden met het thuisfront, je mooiste reiservaringen wilt delen op sociale media of praktische zaken wilt regelen onderweg. Internet maakt het allemaal een makkelijker.

Bij al onze reizen vind je daarom onder het tabblad Accommodaties per (voorbeeld)accommodatie informatie over de beschikbare wifi. Houd er wel rekening mee dat wifi niet altijd gegarandeerd is. De beschikbaarheid en kwaliteit kunnen per accommodatie en per land verschillen. In Mongolië is wifi buiten de hoofdstad niet beschikbaar.

Op deze reis is het niet mogelijk een driepersoonskamer te boeken.

Een goede eerste indruk van de hotels die Koning Aap gebruikt in Mongolië, vind je op het tabblad '[accommodaties](#)' bij deze reis. Deze hotels en gerkampen zijn altijd onder voorbehoud van wijzigingen en beschikbaarheid.

Zwaarte van de reis

Deze reis valt in categorie 3.

Vaak krijgen we de vraag of een reis 'zwaar' is. Dit vinden we een moeilijke vraag omdat iedereen een reis op een andere manier ervaart. In het algemeen kun je stellen dat iedereen met een goede lichamelijke en geestelijke conditie zonder problemen kan deelnemen aan onze reizen. Dit betekent bijvoorbeeld dat je altijd je eigen bagage naar je kamer kunt brengen, - ook als er geen lift is - of dat een uitgebreide stadswandeling voor je geen probleem is. Culturele verschillen respecteer je en je kunt goed omgaan met onverwachte gebeurtenissen. Op basis van onze ervaring en de terugkoppeling van onze reizigers en reisbegeleiders geven we voor iedere reis tevens een indicatie voor de ervaren zwaarte. Zo hopen we je te helpen om de reis te kiezen die bij je past zodat jij zelf - én ook je medereizigers! - optimaal kunnen genieten. Bij deze indeling houden we rekening met de gebruikte accommodatie, reisduur, hoogteverschillen, zwaarte van wandelingen & ruimte om zelf invulling te geven aan programma.

Reizen door Mongolië kan het best als roadtrip worden gezien. Elke dag is een lange reisdag waarbij je fascinerende landschappen doorkruist en op de mooiste plekjes komt. Je overnacht in traditioneel Mongoolse gers. Elektriciteit en warm water zijn vaak maar enkele uren per dag beschikbaar. In het voor- en najaar worden de houtkachels in de tenten aangestoken.

Categorie 1: Ontspannen reis, voor iedereen goed te doen. Korte reisafstanden, goede hotels, lichte wandelingen, reis met een laag tempo.

Categorie 2: Voor iedereen goed te doen. Soms wat langere reisafstanden. Goede hotels, soms avontuurlijke overnachting, eenvoudige wandelingen, reis in een gewoon tempo. Voldoende ruimte om ook zelf invulling te geven aan je reis door verblijf in grotere steden.

Categorie 3: Goed te doen voor iedereen die zich voorbereidt en zich flexibel opstelt. Er zitten zwaardere trajecten in de reis zoals langere reisafstanden (> 6 uur), treinreizen, wandelingen over ongebaande paden en/of ongelijke ondergrond, geringe hoogteverschillen en/of (meerdere) overnachtingen in eenvoudige accommodatie en/of je ervaart grote culturele verschillen. Soms minder ruimte om zelf zonder de overige deelnemers op pad te gaan (denk aan verblijf in wildpark).

Categorie 4: Redelijk stevige reis door lange reisafstanden, diverse zwaardere en/of meerdaagse wandelingen, hoogteverschillen, regelmatig eenvoudige accommodatie, minder ruimte voor eigen invulling omdat veel in groepsverband gedaan moet worden (verblijf in wildpark, reizen door ruige natuur).

Categorie 5: Zware reis die we alleen aanraden voor ervaren reizigers die beschikken over uitgebreide reiservaring en een zeer goede lichamelijke en geestelijke conditie hebben. Denk hierbij aan meerdaagse trektochten, reizen door ruig terrein, lange wandelafstanden per dag en/of grote hoogteverschillen.

Neem bij twijfel contact met ons op. Wij adviseren jou graag bij de keuze voor een passende reis.

Reisbegeleiding

Al onze groepsreizen worden ter plekke uitgevoerd door **Nederlandstalige of lokale Engelstalige reisbegeleiders**. Bij de vertrekkdatum van een reis wordt dit op onze website duidelijk vermeld.

Veel klanten vragen ons of er **veel verschil is tussen een reisbegeleider uit België/Nederland of een lokale Engelsprekende reisbegeleider**. Wij vinden dat er aan beide keuzes voor- en nadelen verbonden zijn en dat iedereen daarom zelf moet afwegen welke keuze voor hem/haar de beste is.

Een **Nederlandstalige reisbegeleider** is meestal opgegroeid in België of Nederland en maakt daarom deel uit van onze westerse cultuur. Met hen is het over het algemeen makkelijker communiceren tijdens de reis, zowel wat betreft de taal als de culturele achtergrond. Daardoor kan deze reisbegeleider het groepsproces makkelijker volgen en bijsturen waar nodig. Vaak hebben zij ook uitgebreid gereisd of gewoond op de bestemming en hebben dus veel kennis over de lokale gebruiken en delen dit graag met je. Ook is de Nederlandstalige reisbegeleider zich zeer bewust van het belang van duurzaam toerisme; ze stimuleren het bezoeken van kleinschalige lokale restaurants, beperken het gebruik van plastic en geven duurzame tips tijdens de reis.

Een **lokale Engelstalige reisbegeleider** is natuurlijk op de bestemming opgegroeid en 'ademt' daarom deze bestemming. Hij of zij is hierdoor de aangewezen persoon om je in te wijden in de lokale gebruiken en cultuur. Overal is hij/zij thuis en dit communiceert erg makkelijk met de lokalen. Zijn of haar Engels heeft vaak een accent waardoor de communicatie iets moeilijker kan verlopen dan met een Nederlandstalige reisbegeleider. Positief is dat zo lokaal werk gecreëerd wordt op de bestemming zodat de lokale economie meer profiteert van je bezoek. Tenslotte geldt vaak een korting op een reis met een lokale Engelstalige reisbegeleider omdat bijvoorbeeld geen intercontinentaal vliegticket voor hen betaald hoeft te worden en wij dit verrekenen in onze prijzen.

Koning Aap stelt **hoge eisen aan de reisbegeleiding**. Een goede reisbegeleider is van grote meerwaarde op de reis! Wij zijn dan ook trots op ons team van professionele reisbegeleiders. Het zijn stuk voor stuk enthousiastelingen die allemaal de **liefde voor 'hun' land(en) graag aan anderen over brengen**. Ruime reiservaring én ervaring in het omgaan met groepen en (bij voorkeur) actieve kennis van lokale gebruiken en de taal zijn bij ons belangrijke selectiecriteria bij de keuze voor onze reisbegeleiders. Voor onze nieuwe reisbegeleiders worden speciale trainingen georganiseerd om ze voor te bereiden op hun rol tijdens de reis. Tijdens deze trainingen krijgen ze ook lastige praktijksituaties voorgeschoteld en leren ze waar de Koning Aap reisformule voor staat.

Daarnaast worden er met regelmaat bijeenkomsten georganiseerd voor de Nederlandstalige reisbegeleiders om essentiële kennis en ervaring uit te wisselen met elkaar en met medewerkers op kantoor, zodat de reizen op allerlei vlakken verbeterd kunnen worden.

De **primaire taak van onze reisbegeleiding** is toezien op een goede logistiek van de reis (vervoer en accommodatie). Ook waakt de reisbegeleiding over het verloop van het programma en over de aandacht die elk onderdeel krijgt. De reisbegeleider organiseert ter plekke een scala aan facultatieve excursies. Daarnaast fungeert hij of zij natuurlijk als centrale vraagbaak. Onze medewerkers kunnen veel vertellen over het land en de plaatselijke gewoonten. Realiseer je wel: een reisbegeleider is geen wandelende encyclopedie. Hoe je uiteindelijk het land ervaart bepaal je zelf, neem dus altijd een goede reisgids mee.

Natuurlijk heeft een reisbegeleider ook niet alles in de hand. Soms is er sprake van overmacht: door overstromingen of aardverschuivingen is de weg versperd, de overheid heeft de treinkaartjes geconfisqueerd of het hotel heeft de kamers al weggegeven. Bij dit soort tegenslagen zal de reisbegeleider op zoek gaan naar een alternatief.

Ondanks alle voorbereidingen en inspanningen van de reisbegeleider kan het gebeuren dat de reis toch niet geheel naar je verwachting verloopt. De reisbegeleider hoort dit dan graag van je, zodat er **ter plekke** naar een oplossing gezocht kan worden.

Het functioneren van onze reisbegeleiders evalueren we na iedere reis aan de hand van door deelnemers **ingevulde evaluatieformulieren**. Zo hebben wij te allen tijde zicht op hoe onze mensen in het veld opereren!

Je reisbegeleider verwacht aan het einde van de reis een **fooi** als zij/hij het werk goed heeft gedaan. Ons advies voor deze fooi verschilt per land, kijk voor een indicatie in de landeninformatie van je reisbestemming.

Festivals

Nadaam Festival – vanaf 11 juli

Het grootste en meest bekende festival van Mongolië is het Nadaam Festival. Tijdens Nadaam staan 3 traditionele Mongoolse sporten centraal: Worstelen, paardrijden en boogschieten. Op 11 juli begint het festival met een openingsceremonie waar atleten en soldaten aan deelnemen. In de dagen ervoor starten al diverse sportevenementen, zoals het boogschieten en het paardrijden.

De openingsceremonie, het worstelen en boogschieten vinden plaats in het nationale stadion in Ulan Baatar, het paardrijden wordt buiten de stad gehouden. Tijdens dit festival kleedt de lokale bevolking op zijn best waardoor het publiek misschien wel net zo interessant is om naar te kijken als de sportwedstrijden.

Bewust op reis

Reizen is andere culturen leren kennen, lokale mensen ontmoeten en prachtige natuur zien. En dat willen we ook nog tot ver in de toekomst. Daarom houden wij bij onze reizen **rekening met milieu, mensen, natuur en cultuur**. Dit is niet alleen noodzakelijk maar ook nog eens heel leuk!

Local Impact Score

Voor elke reis streven we naar een minimale impact op het klimaat en een maximale positieve impact op de lokale omgeving. Om inzichtelijk te maken welk deel van onze uitgaven en de uitgaven van onze reizigers bij de lokale gemeenschap (accommodaties, restaurants en transport) terecht komt, hebben wij een Local Impact Score ontwikkeld.

De Local Impact Score bestaat uit twee elementen. Het eerste deel is opgebouwd uit een berekening van de vlucht, het landarrangement en het geschatte zakgeld. Het tweede deel is opgebouwd uit een waardensysteem van tien duurzaamheidscriteria waarvan wij vinden dat deze de lokale impact vergroten. Deze twee elementen samen vormen samen onze Local Impact score. Hoe hoger de score, hoe meer geld er in de lokale gemeenschap blijft. Lagere scores hebben uiteraard meer aandacht nodig in de toekomst. We doen er alles aan om een score waar mogelijk te verbeteren samen met onze lokale partners. We zullen de scores jaarlijks bijwerken en herzien.

De Local Impact Score van deze reis is: 73

Wil je meer lezen over de Local Impact Score of ben je benieuwd uit welke duurzaamheidscriteria de score is opgebouwd? Wij leggen je dit graag uit op [onze duurzaamheidspagina](#).

Bijkomende kosten en zakgeld

Zakgeld / Bijkomende kosten

Het door ons geadviseerde zakgeld is een minimum bedrag voor je maaltijden, drankjes, excursies, entreegelden, ter plaatse te betalen luchthavenbelastingen en fooien. Het bedrag dat je uiteindelijk uitgeeft hangt natuurlijk sterk af van je eigen uitgavepatroon, souvenirs zijn mede daarom niet inbegrepen.

Gezamenlijke uitgavenpot

Tijdens je reis kun je regelmatig gezamenlijk deelnemen aan excursies of (niet vantevoren betaalde) maaltijden. Ook zullen er hier en daar gemeenschappelijke fooien betaald worden. Om hiervoor niet elke keer apart te hoeven afrekenen wordt er een Gezamenlijke Uitgavenpot ingesteld. Aan het begin van de reis wordt door de reisbegeleider van iedereen geld ingezameld voor deze pot. Aan het eind van de reis volgt dan de afrekening, waarbij je geld terug kunt krijgen of bij moet betalen. Met deze uitgaven is rekening gehouden bij de hoogte van ons adviesbedrag voor het zakgeld.

De hoogte van deze Gezamenlijke Uitgavenpot voor deze reis bedraagt € 50,-.

Landarrangement

Het is ook mogelijk om van deze rondreis alleen het landarrangement te boeken. Je regelt dan zelf de internationale vluchten en de transfer bij aankomst en vertrek. Met de andere deelnemers maak je vervolgens de reis volgens programma. Zo heb je een optimale vrijheid om zelf je reis samen te stellen en de vlucht te kiezen die bij je reisplannen past.

Op het boekingsformulier kun je ook aangeven of we, tegen betaling, nog een extra overnachting bij aankomst moeten regelen. Ook de transfer bij aankomst kan Koning Aap op individuele basis voor je regelen.

Voor al onze reizen hebben we een minimum aantal deelnemers nodig. Houd hier rekening mee voordat je zelf tickets gaat reserveren.

Het is in alle gevallen je eigen verantwoordelijkheid om op tijd bij het beginpunt van de reis aanwezig te zijn. Daarnaast zijn wij niet verantwoordelijk voor sporadische wijzigingen in de vertrekkende data van onze groepsreizen.

Verzekeringen

Zoals in onze reisvoorwaarden vermeld staat, stellen we het afsluiten van een reisverzekering verplicht. Mocht je nog geen reisverzekering hebben afgesloten, dan ben je verplicht hier vóór vertrek alsnog voor te zorgen. Mocht er onverhoopt iets gebeuren tijdens de reis of voor aanvang van de reis, dan kan dit je veel geld kosten. Door het afsluiten van een verzekering voorkom je hoge kosten. Koning Aap werkt al jaren samen met de bekende reisverzekeraar Allianz Global Assistance. Zij hebben een speciaal pakket van reis- en annuleringsverzekeringen samengesteld dat aansluit op het avontuurlijk karakter van onze groepsreizen.

Je verzekeringen bij Koning Aap afsluiten: de voordelen

Hoewel het niet verplicht is om de verzekeringen bij Koning Aap af te sluiten, raden we dit wel aan. Omdat we goed op de hoogte zijn van de af te leggen reisroutes en ter plaatse beschikken over de medewerking van lokale agenten, zijn eventuele problemen makkelijker op te lossen wanneer de reisverzekering via Koning Aap is afgesloten. Een bijkomend voordeel is dat wanneer een reis onverhoopt niet door mocht gaan, de kosten van de afgesloten reis- en/of annuleringsverzekeringen geheel gerestitueerd worden.

Reis je met een reisgenoot?

Deelnemers die zich samen inschrijven op een reis raden we aan om een reisverzekering af te sluiten bij dezelfde verzekeringsmaatschappij. Bij een eventuele repatriëring van je reisgenoot voorkom je zo dat je als medereiziger (met een andere verzekering) geen toestemming krijgt om ook zonder kosten terug te keren.

Avontuurlijke excursies zijn op eigen risico

Met nadruk willen we er op wijzen dat reizigers die tijdens hun reis deel willen nemen aan avontuurlijke excursies (als raften, duiken, snorkelen, (bamboe)vlotvaren, kanoën, (water)skiën, (wind)surfen, parasailing, deltavliegen, parachutespringen, ballonvaren, bungee jumpen, canopy tour, canyoning, speleologie, mountain trekking, tokkelen, sandboarden, mountain biking, downhill biking en snowboarden) dit voor eigen risico doen en dat we hen dringend aanraden vooraf te controleren of hun reisverzekering deze activiteiten dekt.

Hoe sluit je een verzekering via ons af?

Dat is heel makkelijk! Bij het boeken van een reis, kun je in het boekingsformulier aangeven welke verzekering(en) je wilt bijboeken.

Overzicht verzekeringen

Voor meer informatie verwijzen we je door naar een pagina met meer uitleg over alle verzekeringsmogelijkheden.

- [Verzekeringspakketten voor reizigers uit Nederland](#)
- [Verzekeringspakketten voor reizigers uit België](#)

Veilig op reis

Wij zijn aangesloten bij de SGR en de ANVR. Voor jou als reiziger is dit een veilig gevoel, omdat je bij eventuele problemen altijd kunt terugvallen op deze organisaties.

Ook ons lidmaatschap van het Calamiteitenfonds geeft je de zekerheid dat, bij erkende calamiteiten die niet verzekerd zijn door je reisverzekering, extra kosten vergoed worden.

Veelgestelde vragen

Veelgestelde vragen over [Mongolië](#)

Landinformatie

Meer informatie over [Mongolië](#)

Verder nog belangrijk

We raden je aan om goed voorbereid op reis te gaan, lees daarom voldoende over je reisbestemming en vraag goed na welke vaccinaties en andere medicatie je nodig hebt. Hieronder volgen nog een paar belangrijke zaken.

Persoonsgegevens

Zorg dat je je persoons- en paspoortgegevens (als geslacht, geboortedatum, voornamen en achternaam zoals vermeld in je paspoort) correct invult, aangezien deze uiteraard nodig zijn voor het inboeken van je vluchten, eventuele treintickets of accommodatie. Check na ontvangst van je (digitale) boekingsbevestiging of deze gegevens correct staan vermeld. Je bent zelf verantwoordelijk voor het verstrekken van correcte gegevens. Met onjuiste gegevens loop je het risico niet toegelaten te worden op een vlucht of buitenlandse luchthaven.

Feedback

Hoewel wij veel aandacht besteden aan het goed uitvoeren van onze reizen is het mogelijk dat een deelnemer aanmerkingen heeft over de uitvoering van de reis. Om te bewerkstelligen dat deze aanmerkingen direct tijdens de reis naar tevredenheid opgelost kunnen worden, is de deelnemer verplicht de aanmerkingen per omgaande schriftelijk aan de reisbegeleiding mee te delen. Klachten die niet tijdens de reis schriftelijk aan de reisbegeleiding zijn meegedeeld, zullen door ons na afloop van de reis niet in behandeling worden genomen.

Aantal deelnemers

Mocht het gepubliceerde minimum aantal deelnemers niet gehaald worden, dan hebben wij de mogelijkheid om deze reis schriftelijk of mondeling te annuleren. Ook het uiteindelijk niet verkrijgen van de benodigde vliegtickets, kan leiden tot het annuleren van de reis. Wij verplichten ons dit uiterlijk drie weken voor vertrek aan de deelnemers mee te delen.

Adventure Specialists BV

Koning Aap maakt deel uit van een groep avontuurlijke reisorganisaties die vallen onder Adventure Specialists BV. Zij werken op diverse manieren samen om te zorgen dat de reiziger zo veel mogelijk waar krijgt voor zijn geld. Achter de schermen wordt er samengewerkt op het gebied van inkoop en afhandeling en voor de reiziger betekent het dat we de kans vergroten dat de reizen doorgang vinden doordat we belangstellenden naar elkaar kunnen doorverwijzen. In het enkele geval dat een reis wordt geannuleerd, gaan we eerst kijken of we de reiziger kunnen onderbrengen bij één van de andere reisorganisaties (Koning Aap Nederland, Koning Aap België, Shoestring).

Boek niet te laat

Wacht met het boeken van een reis niet te lang, omdat we een maand voor een reis vertrekt (en in sommige gevallen eerder) onze vliegtuigstoelen moeten retourneren aan de desbetreffende luchtvaartmaatschappij. Daarna zijn de stoelen 'op aanvraag'. Bovendien kan laat boeken afwijkende vluchtschema's met bijbehorende vluchttoeslagen, extra transfers en eenpersoonskamertoeslagen met zich meebrengen.

Laatste nieuws

In de uitgebreide reisbeschrijving vind je de meest actuele informatie over onze reizen. In de loop van het jaar kunnen echter veranderingen optreden waardoor mogelijk het dag-tot-dag-programma of het vluchtschema aangepast dient te worden. Uiteraard zoeken we dan altijd naar een zo goed mogelijk alternatief. Al deze veranderingen worden, zodra bekend, vermeld op onze website bij de betreffende reis onder 'Laatste Nieuws'. Indien de inhoud van de uitgebreide reisbeschrijving afwijkt van de informatie in onze algemene brochure, is de beschrijving op onze website bindend.

Verlenging van de reis

Mocht je je reis willen verlengen, dan kun je dit aangeven op je boekingsformulier. Voor het wijzigen van de vlucht ten opzichte van de groepsvlucht brengen we standaard € 50,- per boeking in rekening. Bij de verlenging van je reis kun je te maken hebben met extra kosten, zoals meerkosten voor de vlucht (door bijvoorbeeld een andere luchtvaartmaatschappij of boekingsklasse), het regelen van eigen transfer, extra hotelnachten etc. Wij nemen (na ontvangst van je boekingsformulier!) zo spoedig mogelijk contact met je op om de prijs met je te bespreken. Pas nadat je hiermee akkoord bent gegaan, wordt je boeking definitief.

Tenslotte

Onze rondreizen gaan door landen waar het klimaat en andere factoren kunnen zorgen voor problemen. Dit kan betekenen dat we soms moeten afwijken van het bovenstaande programma. Tussentijdse aanpassingen van dienstregelingen en prijzen van de luchtvaartmaatschappijen kunnen eveneens leiden tot gewijzigde vluchtdagen en reissommen. We doen ons uiterste best om eventuele veranderingen zo snel mogelijk door te geven en de gevolgen ervan zo beperkt mogelijk te houden, maar we zijn niet verantwoordelijk voor factoren die buiten onze macht liggen. Je kunt op onze website kijken voor eventuele wijzigingen.

Adres

Bezoekadres Koning Aap Nederland

Entrada 224 1114 AA Amsterdam - Duivendrecht

Email

info@koningaap.nl

Telefoon

020-7887700

In geval van uiterste nood - 24 uur bereikbaar

Uitsluitend voor noodgevallen kun je ons buiten kantooruren bereiken op +31 (0)20-788 77 00. Je kiest dan in het keuzemenu voor nummer 1. Je wordt dan direct doorverbonden met onze alarmcentrale.

Bij een noodgeval moet je denken aan een last-minute annulering (binnen 24 uur voor vertrek), (vlucht)vertraging of ziekenhuisopname.

Openingstijden

Ons kantoor is geopend op de volgende tijden:

Maandag t/m vrijdag van 10-16 uur

Afspraak met een landenspecialist

Wil je een afspraak maken met één van onze landenspecialisten, bel dan van tevoren voor een afspraak, zodat je er zeker van bent dat je de juiste persoon te spreken krijgt.